

Rapport Résumé

Données Générales

Agence d' Exécution (EA):	CORPORACIÓN VIAL DEL URUGUAY
Secteur:	TRANSPORT
Numéro(s) de Prêt(s):	2041/OC-UR
Étape:	Approved
Type d' Opération:	PDL - Performance Driven Loan
Opération(s) Connexe(s):	
Sous-Type de l'Opération:	PDL - Performance Driven Loan

Fonds Disponibles (US\$)

Montant Courant Approuvé:	100.000.000,00
Montant Décaissé à ce Jour:	95.999.687,69
% Décaissé:	96,00
Solde:	4.000.312,31

Coût Total et Source de Financement

Initial BID:	100.000.000,00
Courant BID:	100.000.000,00
Pari Passu:	80,00
Cofinancement/Pays:	25.000.000,00
Estimation Initiale:	125.000.000,00
Période d'Amortissement (mois):	78

Catégorie d'Impact Environnemental et Social du Projet

Reformulation

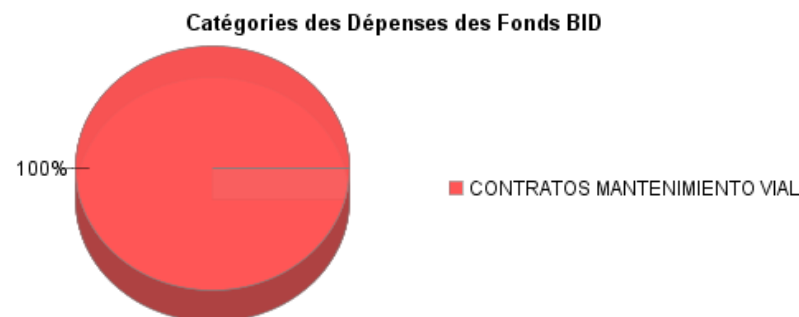
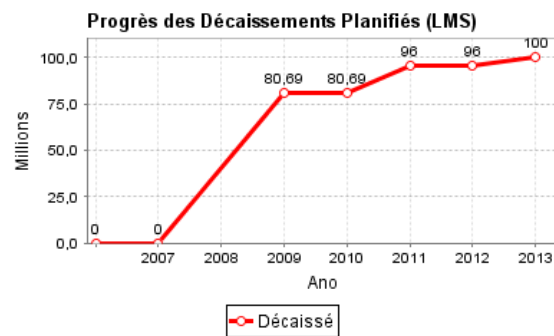
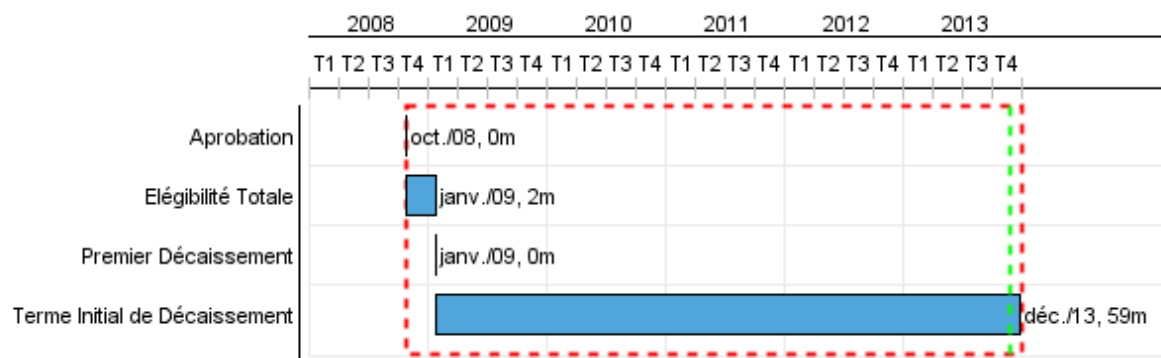
Validation

Catégorie d'Impact Environnemental et Social du Projet: B13

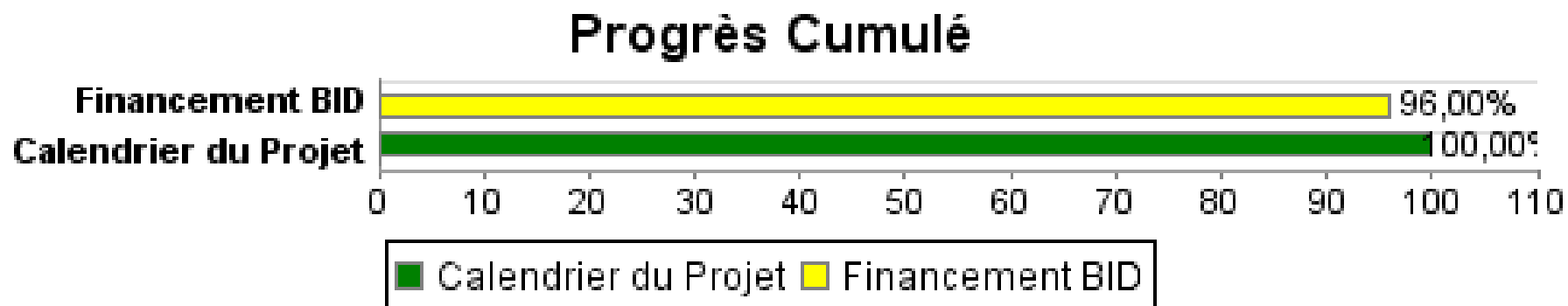
() Les objectifs du projet ont-ils été reformulés?

Validé par le Chef de Division: 26-sep-2013

Validé par le Représentant: 30-sep-2013



Progrès Cumulé à 2013



Résultats

Résultat: Valor del patrimonio vial a mantenido a un nivel óptimo

Indicateur	Unité de Mesure	Ligne de Base	Année Ligne de Base		2009	2010	2011	2012	Fin du Projet
Patrimonio Vial Optimo [Patrimonio Vial Actual (PVA)/Patrimonio Vial Medio (PVM)]	Indice	1,00	2008	P	1,00	1,00	1,00	1,00	1,00
				A	1,07	1,07	1,08	1,08	

Résultat: Nivel de servicio de la red vial mantenido en guarismos adecuados

Indicateur	Unité de Mesure	Ligne de Base	Année Ligne de Base		2009	2010	2011	2012	Fin du Projet
Nivel de Servicio	Indice	70,00	2008	P	90,00	90,00	90,00	90,00	90,00
				A	90,80	90,80	90,50	90,50	

Résultat: Cobertura del mantenimiento ampliada

Indicateur	Unité de Mesure	Ligne de Base	Année Ligne de Base		2009	2010	2011	2012	Fin du Projet
Indice de Cobertura	Porcentaje	45,00	2008	P	90,00	90,00	90,00	180,00	90,00
				A		90,00	100,00	100,00	

Produites: Progrès Physique et Financier Annuel 2013

Description	Unité de Mesure	Physique			
		Planifié	Réel	Unités Cumulées	Unités FDP
Obras y mantenimiento					
Carreteras con contratos de mantenimiento por niveles de servicio vigentes	Kilómetros				1.440,00
Fortalecimiento Institucional					
Sistema de gestión instalado	Sistema				1,00
Consultoría de evaluación de desempeño					
Informes de consultoría de evaluación de desempeño presentados	Informes				4,00
Contingencias y escalamiento de obras.					
Contingencias y escalamiento de obras.	na				