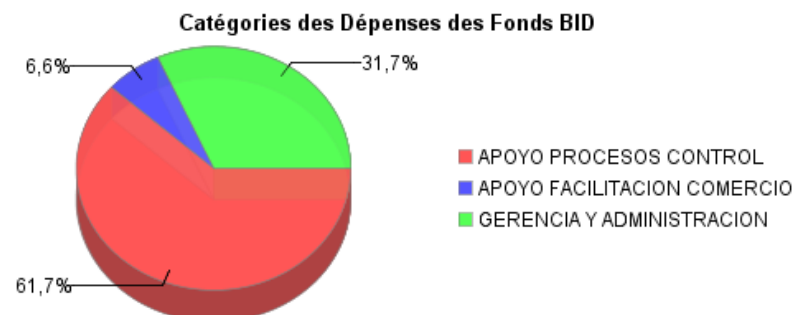
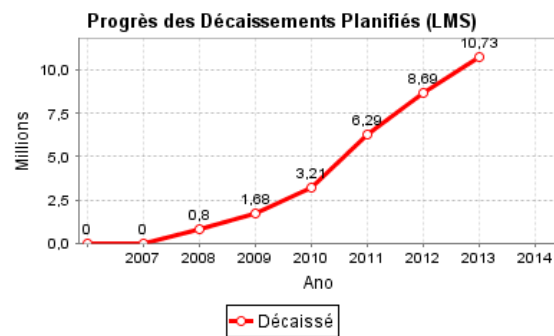
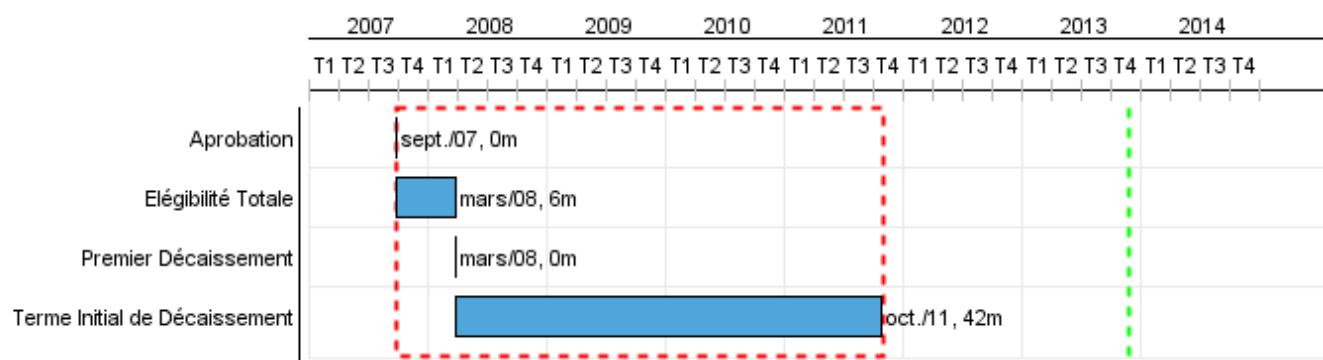


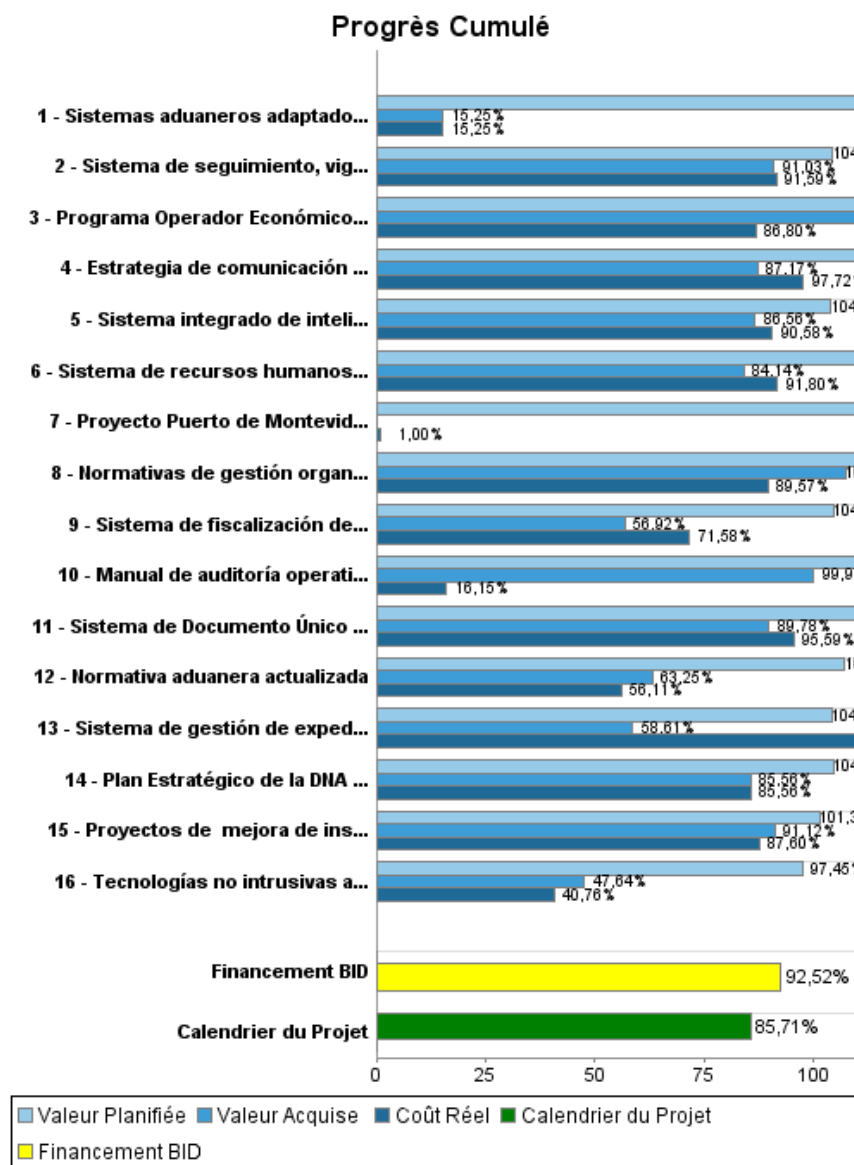
Rapport Résumé

Données Générales	Fonds Disponibles (US\$)	Coût Total et Source de Financement
Agence d' Exécution (EA): MINISTERIO DE ECONOMIA Y FINANZAS		
Secteur: REFORM / MODERNIZATION OF THE STATE-REFORM AND PUBLIC SECTOR SUPPORT		
Numéro(s) de Prêt(s): 1894/OC-UR	Montant Courant Approuvé: 11.600.000,00	Initial BID: 11.600.000,00
Étape: Approved	Montant Décaissé à ce Jour: 10.732.358,26	Courant BID: 11.600.000,00
Type d' Opération: INV - Investissement	% Décaissé: 92,52	Pari Passu: 51,00
Opération(s) Connexe(s):	Solde: 867.641,74	Cofinancement/Pays: 11.300.000,00
Sous-Type de l'Opération: ESP - Specific Investment Operation		Estimation Initiale: 22.900.000,00
		Période d'Amortissement (mois): 246

Catégorie d'Impact Environnemental et Social du Projet	Reformulation	Validation
Catégorie d'Impact Environnemental et Social du Projet: Aucun	() Les objectifs du projet ont-ils été reformulés?	Validé par le Chef de Division: 27-sep-2013 Validé par le Représentant: 30-sep-2013



Progrès Cumulé à 2013



Résultats

Résultat: Fiscalización del comercio exterior por parte de la Dirección Nacional de Aduanas (DNA) mejorada

Indicateur	Unité de Mesure	Ligne de Base	Année Ligne de Base		2009	2010	2011	2012	2013	Fin du Projet
Manifiestos de entrada revisados y seleccionados por análisis de riesgo o en indicios fundados.	%		2009	P A						5,00
Porcentaje de declaraciones de importación asignadas a los canales rojo y naranja.	%	44,59	2009	P A				17,00	15,00	15,00
Irregularidades detectadas en la revisión de cargas (manifiestos) basadas en análisis de riesgo	%		2009	P A					19,00	19,00
Montos en reliquidaciones en relación con la recaudación por declaraciones de importación en el mismo periodo.	%	0,44	2009	P A		0,37	0,32	0,35		1,00

Résultat: Facilitación del comercio exterior por parte de la DNA mejorada

Indicateur	Unité de Mesure	Ligne de Base	Année Ligne de Base		2009	2010	2011	2012	2013	Fin du Projet
Declaraciones de importación y exportación tramitadas con certificados informatizados	%	26,00	2009	P A				40,00	100,00	100,00
Tiempo de despacho de la declaración de importación desde el pedido de canal	horas	8,00	2009	P A				5,00	4,00	4,00
Declaraciones despachadas en el mismo día del pedido de canal con independencia del canal asignado	%	85,00	2009	P A				90,00	90,00	90,00

Résultat: Eficiencia organizacional de la DNA mejorada

Indicateur	Unité de Mesure	Ligne de Base	Année Ligne de Base		2009	2010	2011	2012	2013	Fin du Projet
Nivel de satisfacción de los grupos de interés clave de la Aduana.	%	19,14	2011	P A				36,60	55,00	55,00

Produites: Progrès Physique et Financier Annuel 2013

Description	Unité de Mesure	Physique				Financier			
		Planifié	Réel	Unités Cumulées	Unités FDP	Planifié	Réel	Coûts Cumulées	Coûts FDP
Fortalecimiento de los Procesos de Control, mediante el Análisis Inteligente del Riesgo									
Sistema de Documento Único Aduanero Informatizado (DUA Digital)	Sistemas	1,00			1,00	16.000,00	9.048,00		155.651,00
Sistema de fiscalización de declaraciones de mercancías actualizado	sistema	1,00			1,00	93.150,00	31.629,00		215.651,00
Proyecto Puerto de Montevideo para la facilitación y control inteligente de mercancías diseñado e iniciado	proyecto	1,00			1,00	122.000,00	1.231,00		122.500,00
Sistema de seguimiento, vigilancia y verificación de mercancías (Uruguay Tránsito Seguro) diseñado e implementado	sistemas	1,00			1,00	147.000,00	9.076,00		1.639.476,00
Tecnologías no intrusivas adquiridas e implementadas para la fiscalización de mercancías (scanner, fibroscopía y densímetros)	tecnologías		1,00		3,00	1.446.000,00	189.251,00		2.121.402,00
Sistema integrado de inteligencia aduanera basado en el análisis de riesgos implementado	sistemas	1,00			1,00	86.000,00	25.806,00		641.124,00
Manual de auditoría operativa aduanera elaborado	manuales	1,00	1,00		1,00	150.000,00			178.941,00
Gastos de seguimiento y apoyo a la implementación de productos	N/A					11.000,00			90.000,00
Apoyo al Objetivo de la Eficiencia en las Transacciones Comerciales									
Sistemas aduaneros adaptados a los requerimientos de la Ventanilla Única Electrónica	sistemas	1,00			1,00	169.000,00			198.874,00
Programa Operador Económico Autorizado (OEA) implementado a nivel de piloto	programa		1,00		1,00	58.000,00	42.352,00		122.137,00
Fortalecimiento Institucional de la DNA									
Normativa aduanera actualizada	Normas				2,00	309.000,00	37.236,00		619.794,00
Normativas de gestión organizacional de la DNA actualizadas	normas				3,00	23.000,00	9.505,00		130.954,00
Plan Estratégico de la DNA elaborado e implantado	plan				1,00	115.000,00	41.989,00		505.047,00
Sistema de recursos humanos adaptados a la nueva estructura	sistemas	1,00			1,00	102.000,00	49.094,00		641.064,00
Estrategia de comunicación diseñada e implementada	estrategia com unicacional				1,00	115.000,00	98.054,00		763.178,00

RAPPORT DE SUIVI

UR-L1037 - Program to Support Uruguay's National Customs Bureau
2013 1º período con cierre al (31-oct.-2013)

Banque Interaméricaine de Développement - BID

Bureau de la planification stratégique et de l'efficacité du développement
Dernière Mise à Jour: 25/09/2013

Description	Unité de Mesure	Physique				Financier			
		Planifié	Réel	Unités Cumulées	Unités FDP	Planifié	Réel	Coûts Cumulées	Coûts FDP
Proyectos de mejora de instalaciones y equipamiento de la DNA ejecutados	proyectos	2,00	1,00		17,00	2.888.000,00	1.364.033,00		12.294.342,00
Sistema de gestión de expedientes (GEX) adaptado a las necesidades de las reformas	sistemas				1,00	5.000,00	21.347,00		117.019,00
Gastos de seguimiento y apoyo a la implementación de productos	N/A					218.000,00	30.482,00		448.250,00
Gerencia y Administracion del Proyecto e Imprevistos									
Adimistración y gerencia del proyecto	N/A					278.000,00	105.870,00		1.834.596,00
Costos concurrentes y evaluaciones	N/A					30.000,00			60.000,00
Corrección por ajuste de estructura del PMR	N/A								
TOTAL						6.381.150,00	2.066.003,00		22.900.000,00