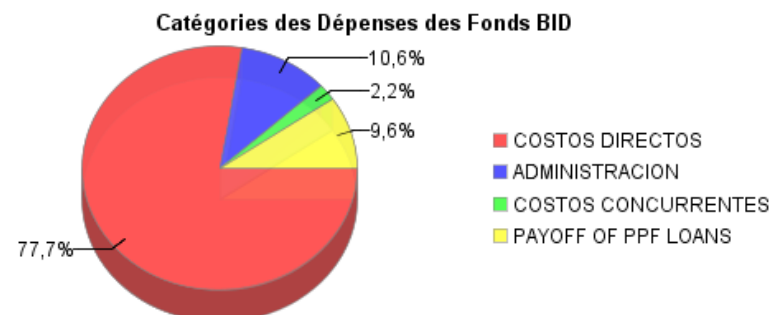
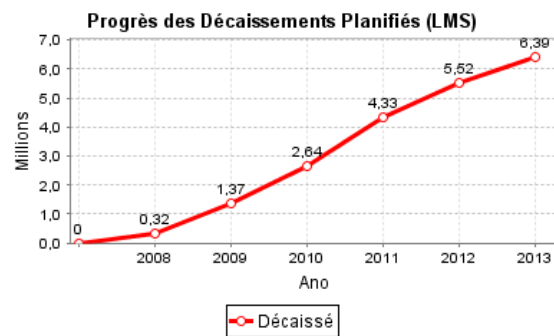
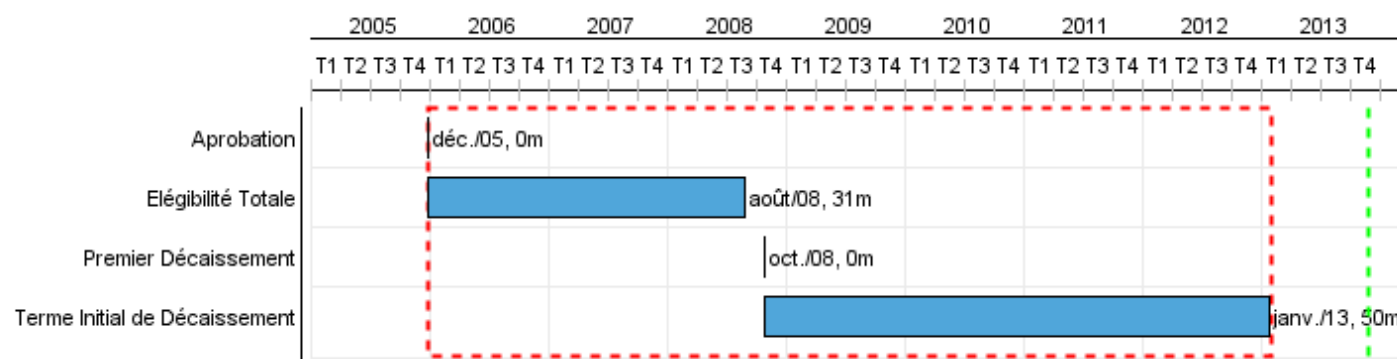


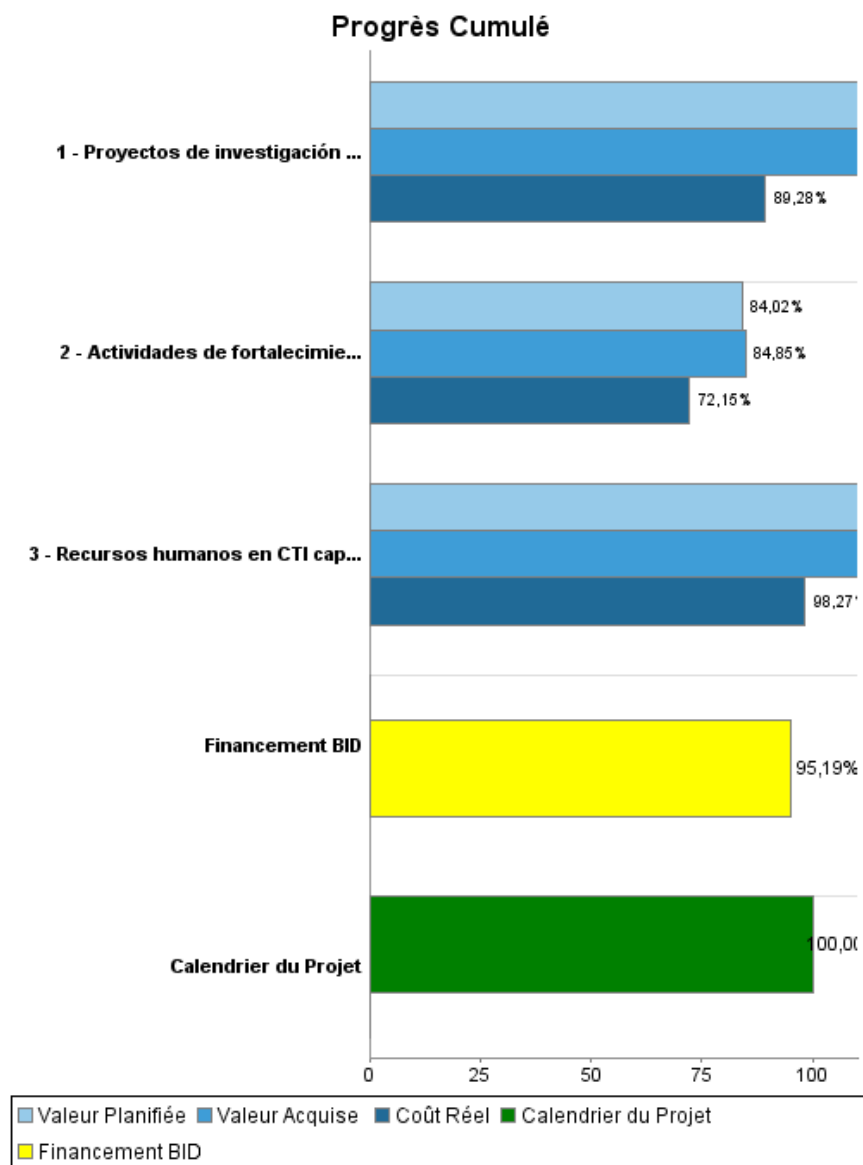
Rapport Résumé

| Données Générales | | Fonds Disponibles (US\$) | | Coût Total et Source de Financement | |
|---------------------------|---------------------------------------|-----------------------------|--------------|-------------------------------------|--------------|
| Agence d' Exécution (EA): | CONSEJO NACIONAL CIENCIA Y TECNOLOGIA | | | | |
| Secteur: | SCIENCE AND TECHNOLOGY | | | | |
| Numéro(s) de Prêt(s): | 1698/OC-PR | Montant Courant Approuvé: | 6.500.000,00 | Initial BID: | 6.500.000,00 |
| Étape: | Approved | Montant Décaissé à ce Jour: | 6.187.263,04 | Courant BID: | 6.500.000,00 |
| Type d' Opération: | INV - Investissement | % Décaissé: | 95,19 | Pari Passu: | 89,00 |
| Opération(s) Connexe(s): | PR-L1014 | Solde: | 312.736,96 | Cofinancement/Pays: | 800.000,00 |
| Sous-Type de l'Opération: | ESP - Specific Investment Operation | | | Estimation Initiale: | 7.300.000,00 |
| | | | | Période d'Amortissement (mois): | 174 |

| Catégorie d'Impact Environnemental et Social du Projet | Reformulation | Validation |
|--|---|--|
| Catégorie d'Impact Environnemental et Social du Projet: C(R) | () Les objectifs du projet ont-ils été reformulés? | Validé par le Chef de Division: 02-oct-2013 Validé par le Représentant: 03-oct-2013 |



Progrès Cumulé à 2013



Résultats

Résultat: Capacidad de producción de conocimiento científico y tecnológico mejorada.

| Indicateur | Unité de Mesure | Ligne de Base | Année Ligne de Base | | 2011 | 2012 | 2013 | Fin du Projet |
|--|-----------------|---------------|---------------------|---|-------|-------|-------|---------------|
| Proyectos de investigación que logran publicaciones en revistas con arbitraje de reconocido prestigio. | Porcentaje | | 2007 | P | 20,00 | 40,00 | 25,00 | 60,00 |
| | | | | A | 30,00 | 35,00 | | |

Résultat: Capacidad de innovación en empresas mejorada.

| Indicateur | Unité de Mesure | Ligne de Base | Année Ligne de Base | | 2011 | 2012 | 2013 | Fin du Projet |
|--|-----------------|---------------|---------------------|---|-------|-------|------|---------------|
| Empresas que logran introducir nuevos productos en el mercado o implantar nuevos procesos en sus líneas productivas. | Porcentaje | | 2007 | P | 20,00 | 40,00 | 3,00 | 60,00 |
| | | | | A | 57,00 | 50,00 | | |

Résultat: Base de recursos humanos dedicados a la I+D fortalecida.

| Indicateur | Unité de Mesure | Ligne de Base | Année Ligne de Base | | 2011 | 2012 | 2013 | Fin du Projet |
|--|-----------------|---------------|---------------------|---|-------|-------|-------|---------------|
| Becarios que se reinserta en el sistema nacional de innovación al concluir sus estudios. | Porcentaje | | 2007 | P | | | 15,00 | 75,00 |
| | | | | A | 60,00 | 60,00 | | |

Produites: Progrès Physique et Financier Annuel 2013

| Description | Unité de Mesure | Physique | | | | Financier | | | |
|---|-----------------|----------|-------|-----------------|------------|---------------------|-------------------|----------------|---------------------|
| | | Planifié | Réel | Unités Cumulées | Unités FDP | Planifié | Réel | Coûts Cumulées | Coûts FDP |
| Promoción de proyectos de investigación e innovación | | | | | | | | | |
| Proyectos de investigación e innovación financiados | Proyectos | 1,00 | 5,00 | | 61,00 | 434.000,00 | 91.276,63 | | 3.200.000,00 |
| Fortalecimiento de recursos humanos | | | | | | | | | |
| Recursos humanos en CTI capacitados mediante becas | Personas | 45,00 | 10,00 | | 86,00 | 515.000,00 | 31.524,49 | | 1.500.000,00 |
| Fortalecimiento y articulación del Sistema Nacional de Innovación | | | | | | | | | |
| Actividades de fortalecimiento, vinculación y difusión realizadas | Actividades | 5,00 | 1,00 | | 30,00 | 65.000,00 | 28.299,25 | | 970.000,00 |
| Administración, auditoría y evaluación, imprevistos y costos financieros | | | | | | | | | |
| Administración | N/A | | | | | 60.000,00 | 53.464,63 | | 890.000,00 |
| Auditoría y Evaluación | N/A | | | | | 68.000,00 | | | 120.000,00 |
| Imprevistos | N/A | | | | | 25.000,00 | | | 50.000,00 |
| Costos financieros | N/A | | | | | 370.000,00 | 27.980,92 | | 570.000,00 |
| TOTAL | | | | | | 1.537.000,00 | 232.545,92 | | 7.300.000,00 |