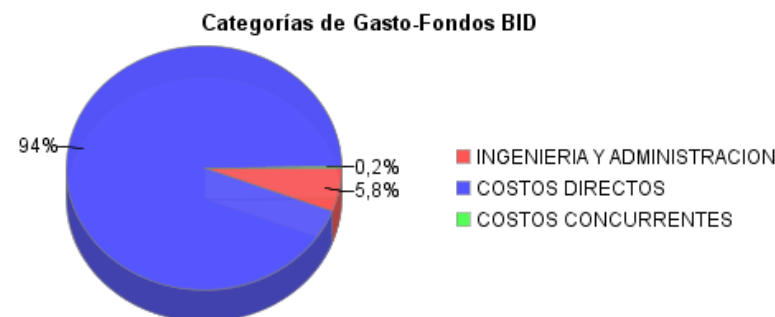
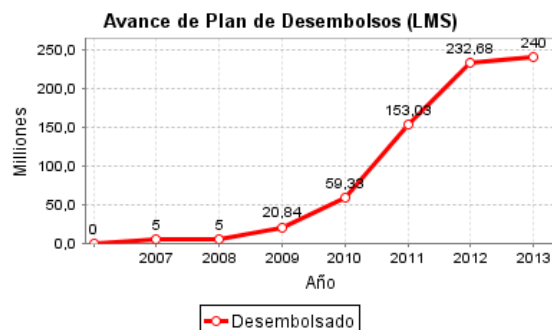
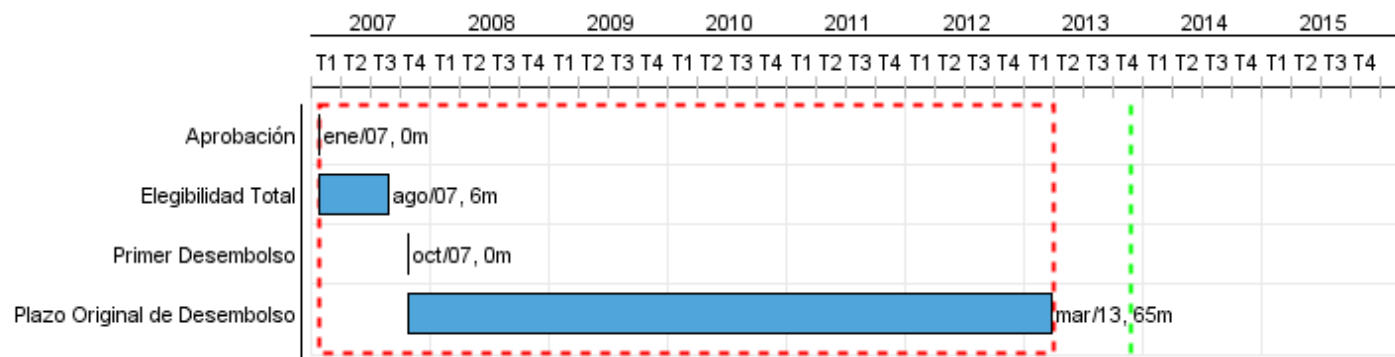


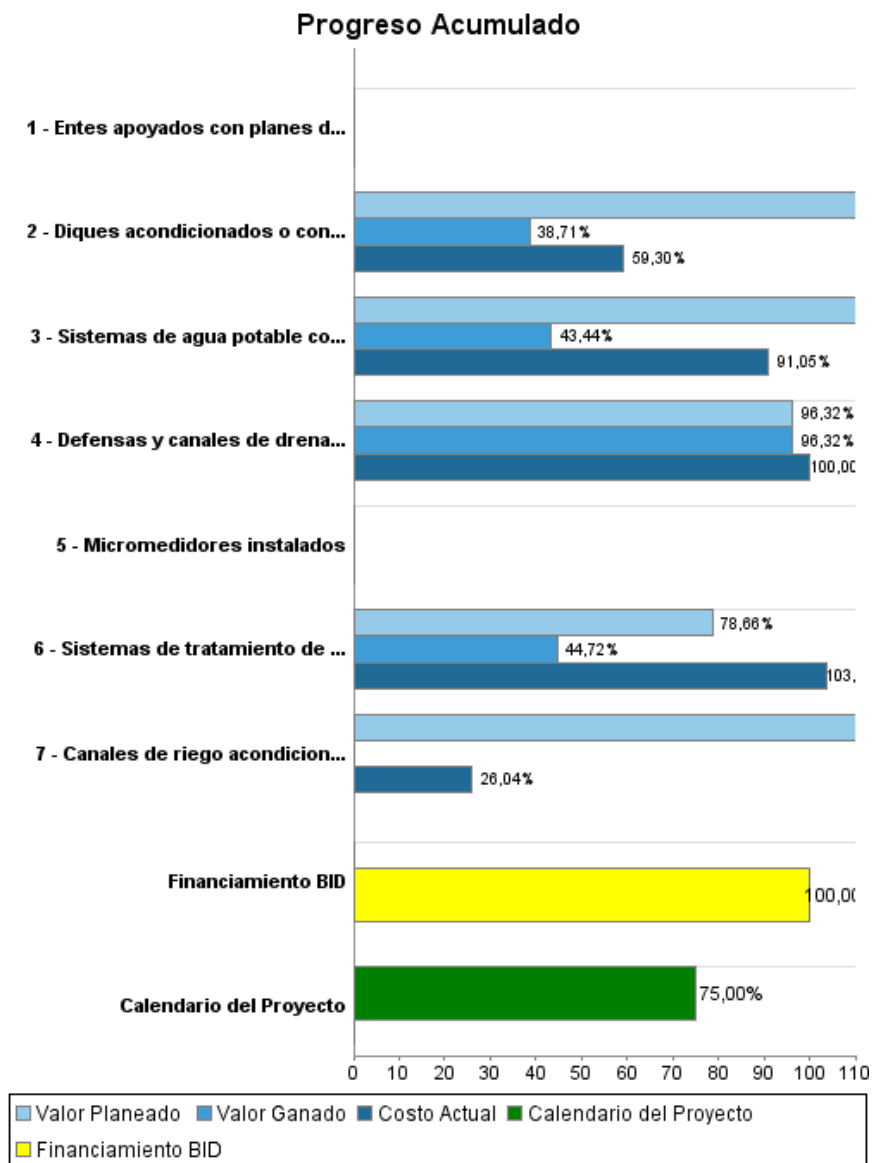
Informe Resumido

Datos Básicos del Proyecto		Fondos Disponibles (US\$)		Costo total y Fuente	
Agencia Ejecutora (AE):	MINISTERIO DE PLANIFICACION FEDERAL, INVERSION PUBLICA Y SERVICIOS				
Sector:	WATER AND SANITATION-INTEGRAL MANAGEMENT OF WATER RESOURCES				
Número(s) de Préstamo:	1843/OC-AR	Monto Aprobado Actual:	240.000.000,00	BID Original:	240.000.000,00
Etapas:	Approved	Monto Desembolsado a la fecha:	240.000.000,00	Actual BID:	240.000.000,00
Tipo de Operación:	INV - Inversión	% Desembolsado:	100,00	Pari-passu:	80,00
Operación(es) Relacionada(s):		Saldo:		Co-financiamiento/País:	60.000.000,00
Subtipo de Operación:	GOM - Operación Global de Obras Múltiples			Estimado Original:	300.000.000,00
				Período de Amortización (meses):	222

Categoría de Impacto Ambiental y Social del Proyecto	Reformulación	Validación
Categoría de Impacto Ambiental y Social del Proyecto:	B () ¿El objetivo (s) del proyecto fue reformulado?	Validado por el Jefe de División: 01-oct-2013 Validado por Representante de País: 25-oct-2013



Progreso Acumulado al 2013



Resultados

Resultado: Productividad de las actividades agropecuarias aumentada

Indicador	Unidad de Medida	Línea de base	Año Línea de base		2009	2010	2011	2012	2013	Fin de Proyecto
Áreas plenamente incorporadas a la agricultura irrigada	Hectáreas		2008	P					4.000,00	4.000,00
				A						
Áreas productivas protegidas contra inundaciones	Hectáreas		2008	P		15.000,00				15.000,00
				A		15.000,00				

Resultado: Vulnerabilidad a inundaciones reducida

Indicador	Unidad de Medida	Línea de base	Año Línea de base		2009	2010	2011	2012	2013	Fin de Proyecto
Población protegida contra inundaciones	Habitantes		2008	P		450,00				450,00
				A		450,00				

Resultado: Servicio de agua potable y saneamiento mejorado

Indicador	Unidad de Medida	Línea de base	Año Línea de base		2009	2010	2011	2012	2013	Fin de Proyecto
Hogares con servicio de agua potable nuevo o mejorado	Hogares		2008	P	9.019,00		207.465,00	202.744,00	31.250,00	250.247,00
				A	9.019,00		7.234,00	208.665,00		
Hogares con servicio de saneamiento nuevo o mejorado	Hogares		2008	P				10.000,00	100.000,00	110.000,00
				A				10.000,00	100.000,00	
Hogares cuyas aguas residuales son tratadas	Hogares		2013	P					100.000,00	100.000,00
				A					100.000,00	

Productos: Progreso Físico y Financiero Anual 2013

Descripción	Unidad de medida	Físico				Financiero			
		Planeado	Actual	Unidades Acumuladas	Unidades FDP	Planeado	Actual	Costos Acumulados	Costos FDP
Infraestructura hidráulica productiva.									
Diques acondicionados o contruidos	m3 incrementados de agua derivada	25,00			25,00	17.129.133,00	5.753.069,00		27.948.823,00
Defensas y canales de drenaje acondicionados o contruidos	km				18,00				8.108.399,00
Canales de riego acondicionados o contruidos	km	11,00			11,00	18.369.548,00	3.030.257,00		20.739.549,00
Agua Potable y Saneamiento.									
Sistemas de agua potable contruidos o rehabilitados	Sistemas	1,00			5,00	28.607.728,00	15.694.040,00		144.327.784,00
Sistemas de tratamiento de líquidos cloacales contruidos o rehabilitados	Sistemas	1,00	1,00		2,00	3.375.340,00	7.699.377,00		115.134.262,00
Fortalecimiento Operacional e Institucional.									
Entes apoyados con planes de fortalecimiento operacional e institucional	Entes								
Micromedidores instalados	micromedidores								
Otros									
Ingeniería, administración y supervisión	N/A					2.318.211,00	2.075.214,00		15.561.986,00
Auditoría, evaluación y seguimiento	N/A					799,00	36.088,00		140.994,00
Costos financieros	N/A								3.449.709,00
TOTAL						69.800.759,00	34.288.045,00		335.411.506,00