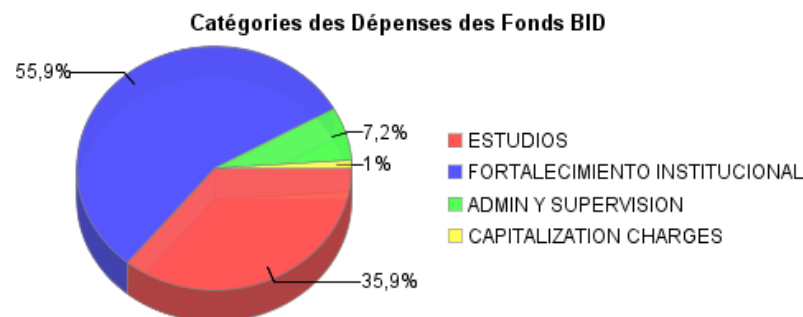
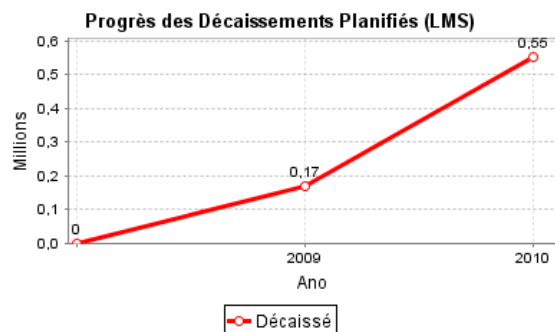
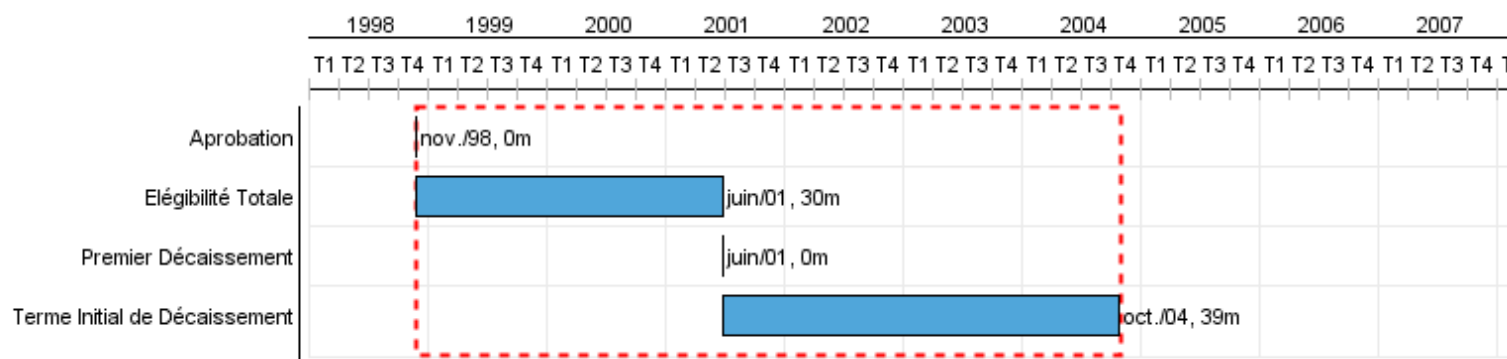


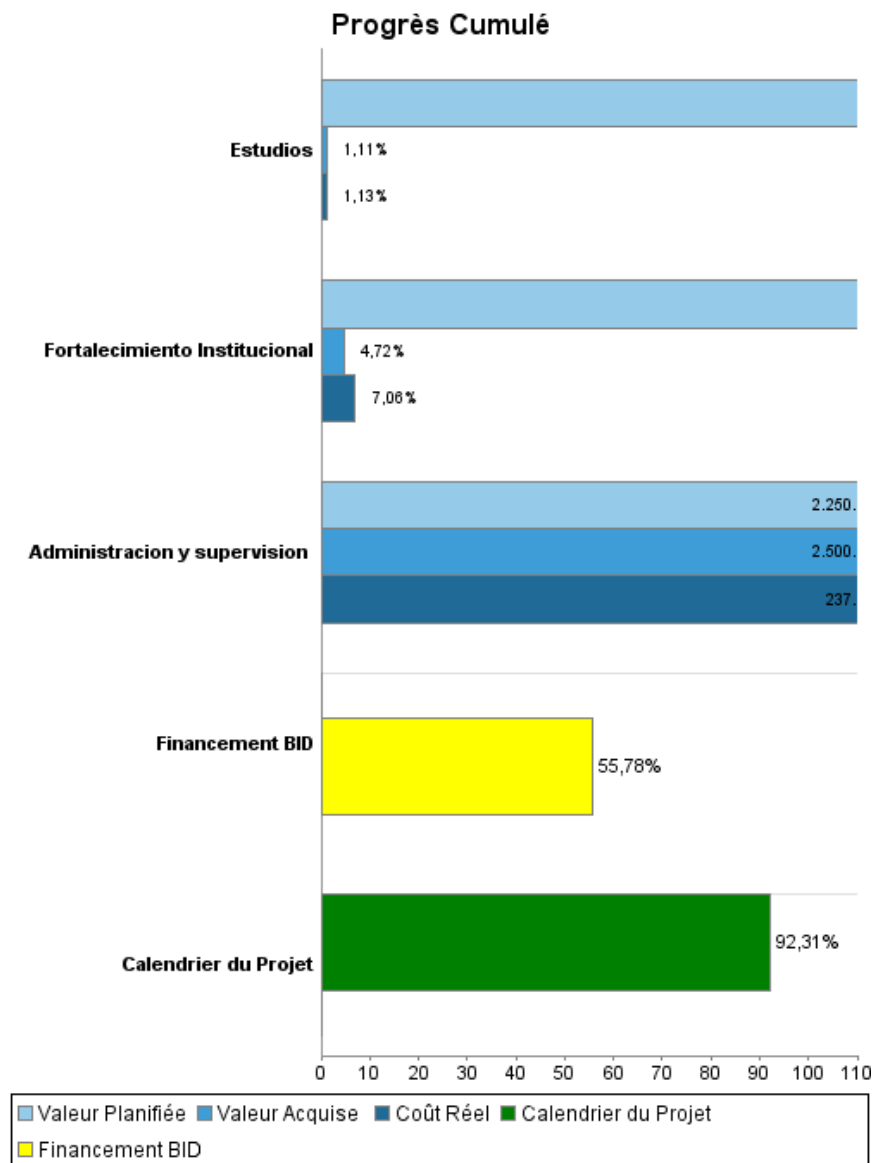
Rapport Résumé

Données Générales		Fonds Disponibles (US\$)		Coût Total et Source de Financement	
Agence d' Exécution (EA):	SECRETARIA TECNICA DE PLANIFICACION DEL DESARROLLO ECONOMICO SOCIAL				
Secteur:	MULTISECTOR CREDIT & PREINVESTMENT-MULTISECTOR PREINVESTMENT PROGRAMS				
Numéro(s) de Prêt(s):	1143/OC-PR	Montant Courant Approuvé:	5.000.000,00	Initial BID:	5.000.000,00
Étape:	Approved	Montant Décaissé à ce Jour:	2.788.798,73	Courant BID:	5.000.000,00
Type d' Opération:	INV - Investissement	% Décaissé:	55,78	Pari Passu:	77,44
Opération(s) Connexe(s):		Solde:	2.211.201,27	Cofinancement/Pays:	1.000.000,00
Sous-Type de l'Opération:	ESP - Specific Investment Operation			Estimation Initiale:	6.000.000,00
				Période d'Amortissement (mois):	162

Catégorie d'Impact Environnemental et Social du Projet	Reformulation	Validation
Catégorie d'Impact Environnemental et Social du Projet: B	() Les objectifs du projet ont-ils été reformulés?	Validé par le Chef de Division: Mar 24, 2011 Validé par le Représentant: Apr 26, 2011



Progrès Cumulé à 2010



Résultats

Résultat:	Propósito (Efecto)
	Pertinencia y priorización de PyPs(IP) mejorada

Indicateur	Unité de Mesure	Ligne de Base	Année Ligne de Base		2008	2009	2010	2011	Fin du Projet
Nuevos PyPs (IP) registrados e incorporados en el Banco de Proyectos (BP) están evaluados, registrados, clasificados y priorizados en función de los Planes de Desarrollo (PNDES) del Gobierno.	%	0,01	2006	P A		30,00 30,00	40,00 40,00	50,00	50,00

Résultat:	Efecto Intermedio (1)
	Proceso de priorización mejor justificado y documentado.

Indicateur	Unité de Mesure	Ligne de Base	Année Ligne de Base		2008	2009	2010	2011	Fin du Projet
Los PyPs que se incorporan al Banco de Proyectos se clasifican, priorizan y definen para su integración al SNIP con procesos formalizados y cuentan con información suficiente, consistente y actualizada.	%	0,01	2006	P A		10,00 10,00	20,00 20,00	30,00	30,00

Produites: Progrès Physique et Financier Annuel 2010

Description	Unité de Mesure	Physique				Financier			
		Planifié	Réel	Unités Cumulées	Unités FDP	Planifié	Réel	Coûts Cumulées	Coûts FDP
Estudios									
Estudios	numero de estudios	11,00	11,00		34,00	20.000,00	20.215,91		1.796.446,00
Fortalecimiento Institucional									
Fortalecimiento Institucional	%	20,00	22,00		100,00	120.000,00	197.260,65		2.795.889,00
Gastos administrativos									
Administracion y supervision	fgh	10,00	100,00		100,00	30.000,00	28.538,59		12,00
TOTAL						170.000,00	246.015,15		4.592.347,00