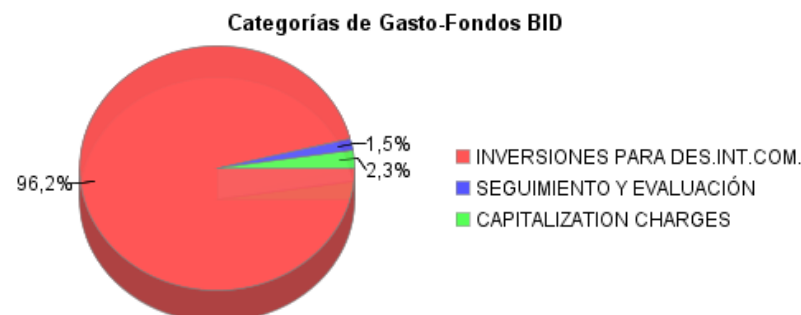
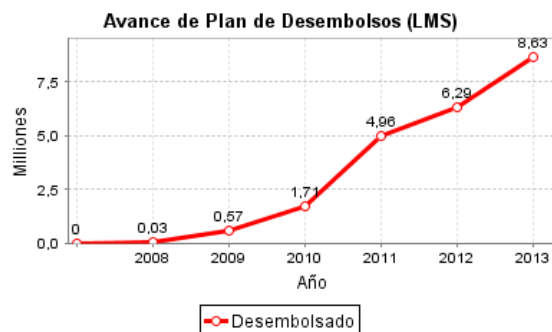
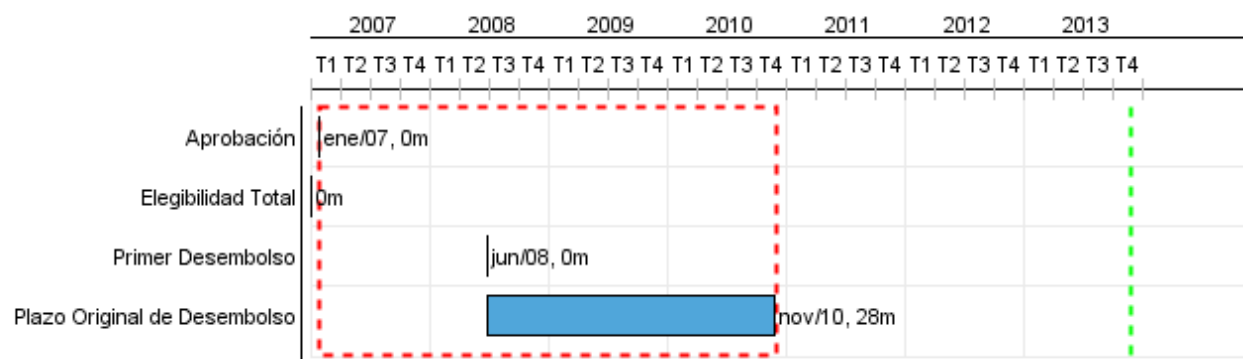


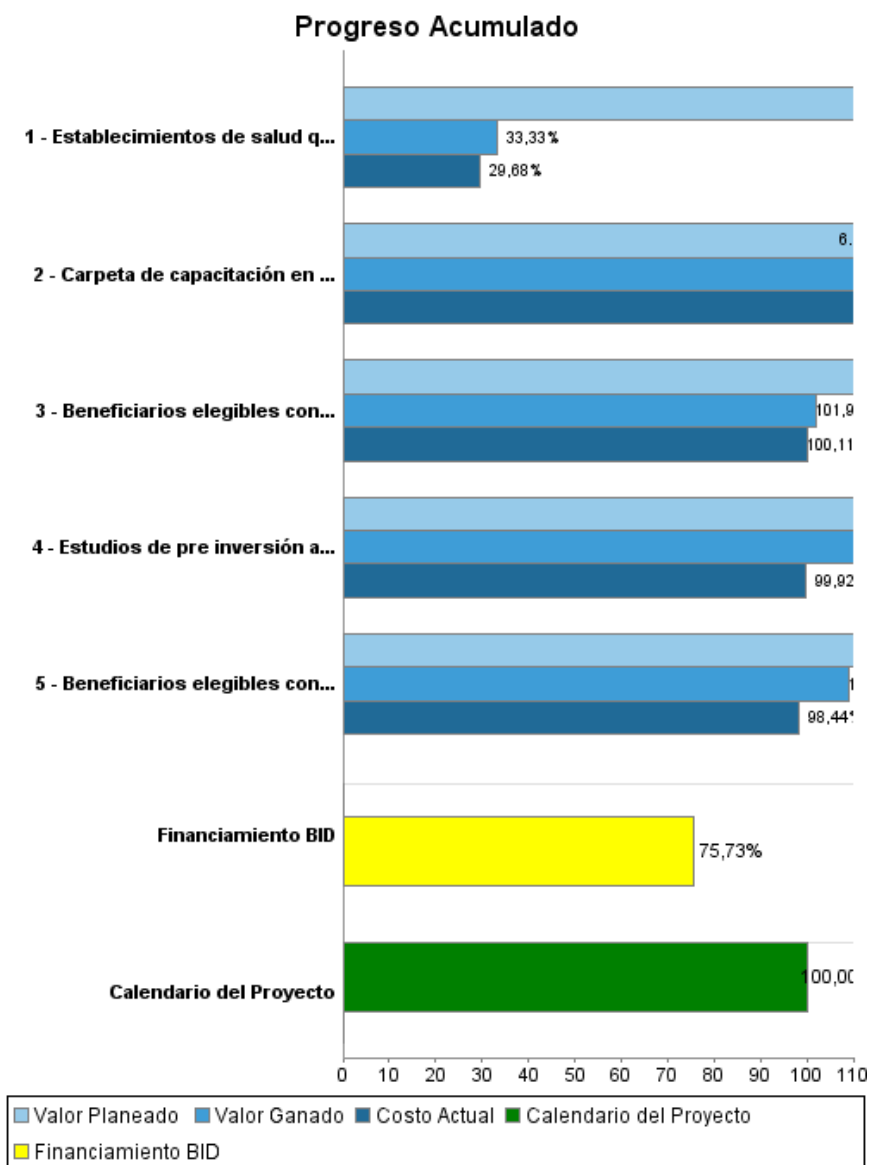
Informe Resumido

Datos Básicos del Proyecto		Fondos Disponibles (US\$)		Costo total y Fuente	
Agencia Ejecutora (AE):	MINISTERIO DE PLANEAMIENTO Y COORDINACION				
Sector:	SOCIAL INVESTMENT-POVERTY ALLEVIATION				
Número(s) de Préstamo:	1839/SF-BO	Monto Aprobado Actual:	10.000.000,00	BID Original:	10.000.000,00
Etapas:	Approved	Monto Desembolsado a la fecha:	7.572.503,06	Actual BID:	10.000.000,00
Tipo de Operación:	INV - Inversión	% Desembolsado:	75,73	Pari-passu:	95,00
Operación(es) Relacionada(s):	BO-T1045, RS-T1341, BO-T1114	Saldo:	2.427.496,94	Co-financiamiento/País:	558.000,00
Subtipo de Operación:	INO - Operación para Innovación			Estimado Original:	10.558.000,00
				Período de Amortización (meses):	354

Categoría de Impacto Ambiental y Social del Proyecto	Reformulación	Validación	
Categoría de Impacto Ambiental y Social del Proyecto: Ninguno	() ¿El objetivo (s) del proyecto fue reformulado?	Validado por el Jefe de División:	20-sep-2013
		Validado por Representante de País:	25-sep-2013



Progreso Acumulado al 2013



Resultados

Resultado: Oferta de servicios integrales de salud materno-infantil con calidad y pertinencia cultural aumentada en los municipios priorizados

Indicador	Unidad de Medida	Línea de base	Año Línea de base		2011	2012	2013	Fin de Proyecto
Partos atendidos por personal calificado en los municipios priorizados	Personas	1.274,00	2011	P	1.274,00	1.544,00	1.544,00	1.544,00
				A	1.404,00	1.277,00		
Partos atendidos por personal calificado sobre el total de los partos proyectados en los municipios priorizados.	Porcentaje	64,00	2011	P	64,00	66,00	69,00	69,00
				A	66,40	63,00		

Resultado: Habitabilidad y higiene doméstica de hogares pobres mejorada en los municipios priorizados

Indicador	Unidad de Medida	Línea de base	Año Línea de base		2011	2012	2013	Fin de Proyecto
Hogares indígenas con casas nuevas	Hogares		2010	P	2.119,00			2.119,00
				A	2.109,00			

Productos: Progreso Físico y Financiero Anual 2013

Descripción	Unidad de medida	Físico				Financiero			
		Planeado	Actual	Unidades Acumuladas	Unidades FDP	Planeado	Actual	Costos Acumulados	Costos FDP
Componente 2.1: Inversiones para el Desarrollo Integral Comunitario (Salud)									
Establecimientos de salud que cumplan con las normas de caracterización del Ministerio de Salud y Deportes	Establecimientos	15,00	5,00		15,00	5.964.855,00	1.770.387,00		5.964.855,00
Carpeta de capacitación en Salud Familiar Comunitaria Intercultural elaborada	Carpeta	1,00			1,00	160.058,00			6.297,00
Administración (fortalecimiento institucional del Ministerio de Salud y Deportes + costo administrativo del Fondo Nacional de Inversión Productiva y Social)	N/A					145.006,00	60.018,00		339.007,04
Estudios de pre inversión a diseño final de establecimientos de salud, incluyendo casas maternas, finalizados	Estudios		27,00		60,00	24.222,00	24.084,00		170.450,00
Fortalecimiento del FPS	N/A					71.373,00	25.064,00		160.496,00
Costos Administrativos y Convenio subsidiario con FPS por producto	N/A					219.876,00	17.373,00		307.766,40
Establecimientos de salud con equipamiento médico instalado	Establecimientos				45,00				211.000,00
Componente 2.2: Inversiones para el Desarrollo Integral Comunitario (Vivienda)									
Beneficiarios elegibles con transferencias monetarias del nivel de ayudante recibidas según manual operativo	Personas				4.238,00				1.718.511,14
Beneficiarios elegibles con transferencias monetarias del nivel de albañil recibidas según manual operativo	Personas				2.119,00				1.234.631,61
Administración (fortalecimiento institucional del Viceministerio de Vivienda y Urbanización)	N/A								7.762,00
Auditoría (de procesos) del componente 2.2	N/A								20.000,00
Componente 3: Seguimiento, Monitoreo y Auditoría									
Administración (equipo de coordinación y seguimiento del Ministerio de Planificación del Desarrollo)	N/A					49.866,00	12.463,00		81.429,00
Evaluación final	N/A					25.000,00			25.000,00
Auditoría (financiera+operativa)	N/A					25.025,00	11.605,00		35.795,00
Convenio con FPS (costos administrativo) por producto	N/A					10.000,00			10.000,00
Costos financieros									
Costos financieros	N/A					35.000,00	35.000,00		35.000,00

INFORME DE SEGUIMIENTO DE PROGRESO

BO-L1012 - Protección Social y Desarrollo Integral Comunitario
2013 1º período con cierre al (31-oct-2013)

Banco Interamericano de Desarrollo - BID

Oficina de Planificación Estratégica y Efectividad en el Desarrollo
Última Actualización del PMR: 20/09/2013

Descripción	Unidad de medida	Físico				Financiero			
		Planeado	Actual	Unidades Acumuladas	Unidades FDP	Planeado	Actual	Costos Acumulados	Costos FDP
Intereses									
Intereses	N/A					130.000,00	130.000,00		130.000,00
FIV									
FIV	N/A					100.000,00	100.000,00		100.000,00
TOTAL						6.960.281,00	2.185.994,00		10.558.000,19