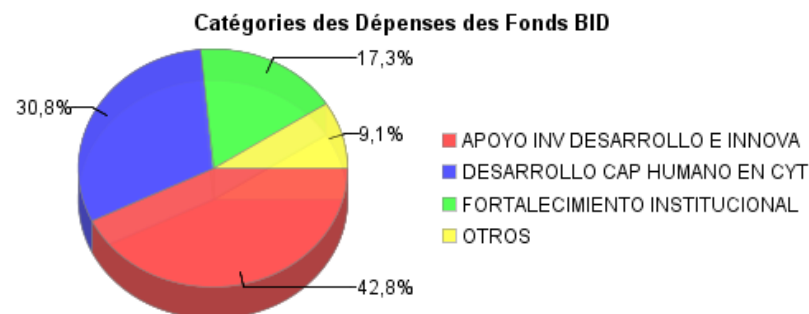
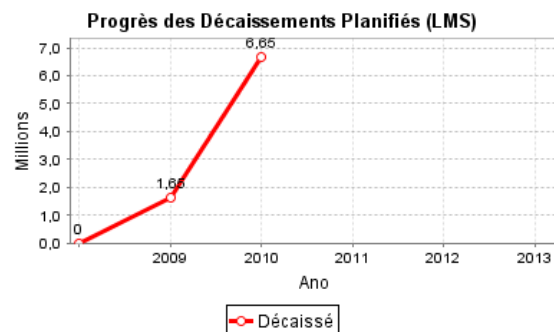
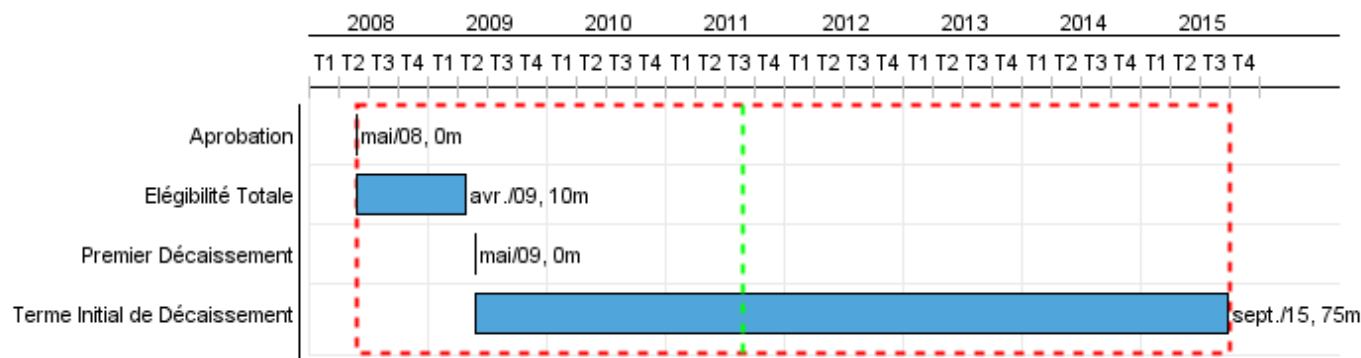


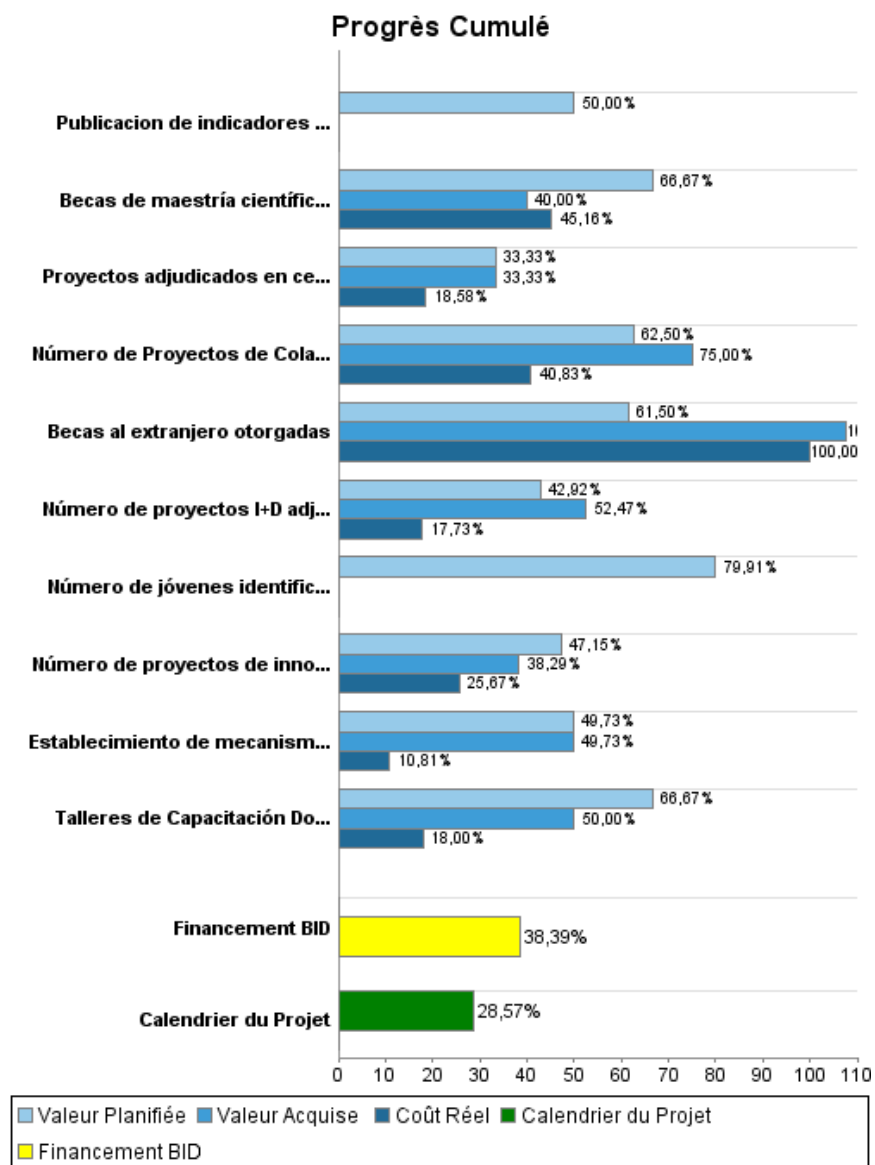
Rapport Résumé

Données Générales		Fonds Disponibles (US\$)		Coût Total et Source de Financement	
Agence d' Exécution (EA):	SECRETARIA NACIONAL DE CIENCIA Y TECNOLOGIA				
Secteur:	SCIENCE AND TECHNOLOGY-APPLIED RESEARCH				
Numéro(s) de Prêt(s):	1987/OC-PN	Montant Courant Approuvé:	19.700.000,00	Initial BID:	19.700.000,00
Étape:	Approved	Montant Décaissé à ce Jour:	7.562.613,48	Courant BID:	19.700.000,00
Type d' Opération:	INV - Investissement	% Décaissé:	38,39	Pari Passu:	91,58
Opération(s) Connexe(s):		Solde:	12.137.386,52	Cofinancement/Pays:	9.300.000,00
Sous-Type de l'Opération:	PFM - Multi-Phase Lending Project			Estimation Initiale:	29.000.000,00
				Période d'Amortissement (mois):	210

Catégorie d'Impact Environnemental et Social du Projet	Reformulation	Validation	
Catégorie d'Impact Environnemental et Social du Projet:	B () Les objectifs du projet ont-ils été reformulés?	Validé par le Chef de Division:	Apr 12, 2011
		Validé par le Représentant:	Apr 13, 2011



Progrès Cumulé à 2010



Résultats

Résultat: Aumentada la capacidad de empresas y centros de investigación para innovar y adoptar tecnología.

Indicateur	Unité de Mesure	Ligne de Base	Année Ligne de Base		2009	2011	2013	Fin du Projet
Inversión en innovación como % de ventas totales	%	0,47	2008	P	0,49	0,51	0,53	0,53
				A	0,49			
Cantidad de nuevos productos o servicios	prod o serv	492,00	2008	P	507,00	522,00	538,00	538,00
				A	508,00			
Inversión en I+D como % de ACT	%	0,38	2008	P	0,40	0,41	0,43	0,43
				A	0,40			

Résultat: Mejorado el Recurso Humano requerido para un Sistema Nacional de Ciencia, Tecnología e Innovación

Indicateur	Unité de Mesure	Ligne de Base	Année Ligne de Base		2009	2011	2013	Fin du Projet
Cantidad de estudiantes beneficiados por el programa	%		2008	P		30,00	60,00	60,00
				A				
Sistema de detección de talentos en funcionamiento	sistema		2008	P		1,00	1,00	1,00
				A				
Nuevos miembros del Sistema Nacional de Innovación	cantidad		2008	P	16,00	15,00	30,00	61,00
				A	18,00			
Becas de maestrías nacionales	becas		2008	P	15,00	15,00		30,00
				A	18,00			
Becas de doctorado en el extranjero otorgadas	becas		2008	P	4,00	5,00	5,00	14,00
				A	14,00			

Résultat: Fortalecido el Sistema Nacional de Ciencia, Tecnología e Innovación

Indicateur	Unité de Mesure	Ligne de Base	Année Ligne de Base		2009	2011	2013	Fin du Projet
Proyectos de institutos nacionales en ejecución	proyectos		2008	P	5,00	5,00	5,00	15,00
				A				

Produites: Progrès Physique et Financier Annuel 2010

Description	Unité de Mesure	Physique				Financier			
		Planifié	Réel	Unités Cumulées	Unités FDP	Planifié	Réel	Coûts Cumulées	Coûts FDP
Apoyo Investigacion, Desarrollo e Innovacion									
Número de proyectos de innovación financiados	Proyectos	12,00	8,00		34,00	1.460.000,00	743.000,00		4.125.000,00
Número de proyectos I+D adjudicados	Proyectos	6,00	6,00		21,00	1.058.000,00	370.000,00		3.700.000,00
Número de Proyectos de Colaboración Internacional	Proyectos	3,00	3,00		8,00	225.000,00	180.000,00		600.000,00
Inversiones en Desarrollo de capital humano en ciencia y tecnología									
Talleres de Capacitación Docente	Talleres	10,00	7,00		30,00	685.000,00	340.000,00		2.055.000,00
Número de jóvenes identificados como talentosos	Jóvenes	300,00			2.000,00	133.000,00			886.000,00
Becas al extranjero otorgadas	Becas	4,00	14,00		14,00	615.000,00	2.000.000,00		2.000.000,00
Becas de maestría científica otorgadas	Becas	15,00			45,00	375.000,00	267.000,00		1.125.000,00
Apoyo institucional al sistema de innovación nacional									
Establecimiento de mecanismos de consulta (think tanks)	Mecanismos	1,00	1,00		2,00	92.000,00	20.000,00		185.000,00
Proyectos adjudicados en centros nacionales de investigación	Proyectos	5,00	5,00		15,00	610.000,00	340.000,00		1.830.000,00
Publicacion de indicadores especializados	Publicación	1,00			2,00	700.000,00			1.400.000,00
Administracion									
TOTAL						5.953.000,00	4.260.000,00		17.906.000,00