

Informe Resumido

Datos Básicos del Proyecto

Agencia Ejecutora (AE):	Empresa Misicuni
Sector:	ENVIRONMENT AND NATURAL DISASTERS-ENVIRONMENTAL MANAGEMENT AND GOVERNANCE
Número(s) de Préstamo:	2241/BL-BO
Etapas:	Approved
Tipo de Operación:	INV - Inversión
Operación(es) Relacionada(s):	RG-P1400, BO-T1144
Subtipo de Operación:	ESP - Inversión Específica

Fondos Disponibles (US\$)

Monto Aprobado Actual:	5.000.000,00
Monto Desembolsado a la fecha:	1.579.304,71
% Desembolsado:	31,59
Saldo:	3.420.695,29

Costo total y Fuente

BID Original:	5.000.000,00
Actual BID:	5.000.000,00
Pari-passu:	100,00
Co-financiamiento/País:	
Estimado Original:	5.000.000,00
Período de Amortización (meses):	282

Categoría de Impacto Ambiental y Social del Proyecto

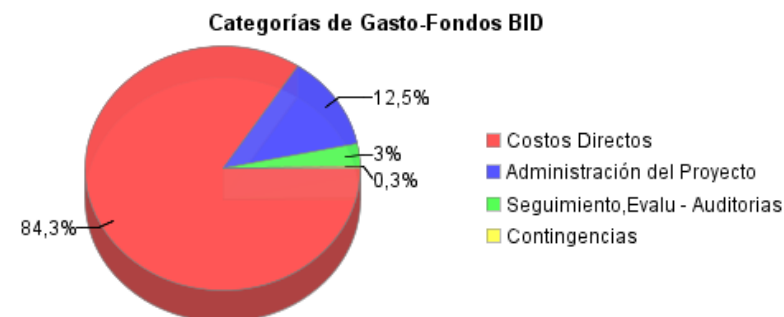
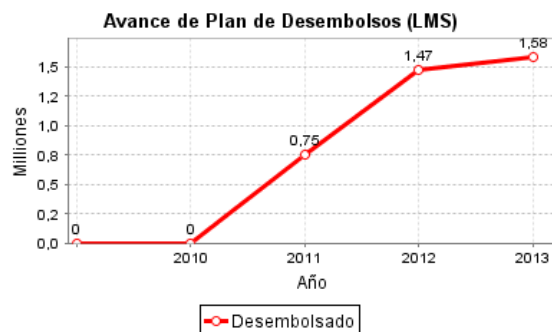
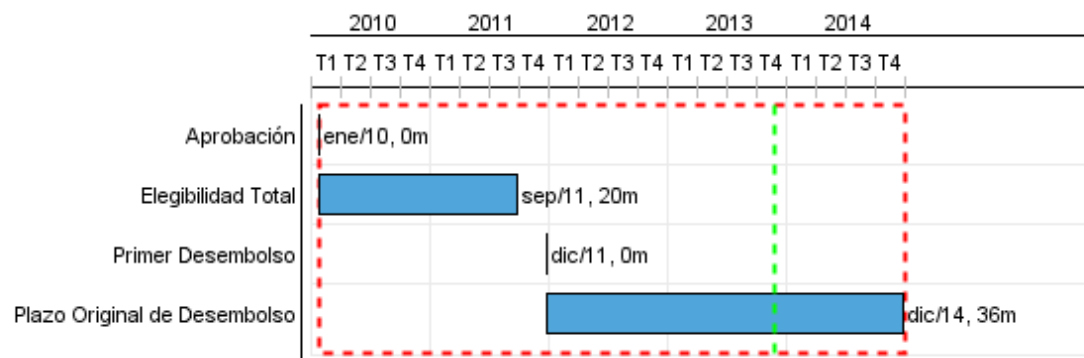
Categoría de Impacto Ambiental y Social del Proyecto: Ninguno

Reformulación

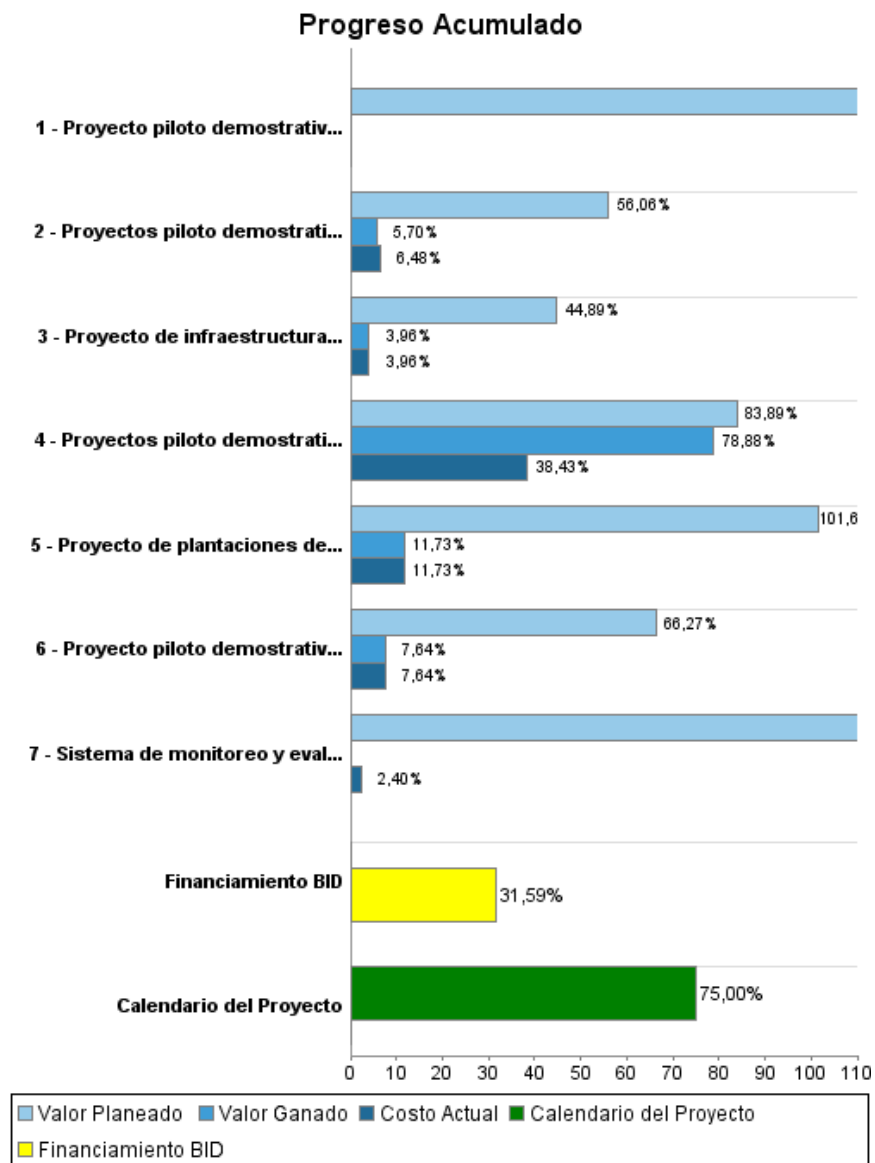
() ¿El objetivo (s) del proyecto fue reformulado?

Validación

Validado por el Jefe de División: 19-sep-2013
Validado por Representante de País: 25-sep-2013



Progreso Acumulado al 2013



Resultados

Resultado:	Conservación de la Cuenca del Misicuni mejorada
-------------------	---

Indicador	Unidad de Medida	Línea de base	Año Línea de base		2012	2013	2014	Fin de Proyecto
Área de la Cuenca del Misicuni con cárcavas estabilizadas.	Hectárea		2009	P A		143,00	215,00	358,00
Área de la Cuenca del Misicuni con taludes estabilizados.	Hectárea		2009	P A		11,00	17,00	28,00
Superficie de la Cuenca del Misicuni con obras de protección y de recuperación de áreas degradadas.	Hectárea		2009	P A		46,00	69,00	115,00
Área de la Cuenca del Misicuni con obras de control hidráulico para el manejo del agua de escorrentía.	Hectárea		2009	P A		29,00	44,00	73,00
Área de la Cuenca del Misicuni reforestada.	Hectárea		2009	P A		30,00	70,00	100,00

Resultado:	Manejo sostenible de la cuenca mejorado
-------------------	---

Indicador	Unidad de Medida	Línea de base	Año Línea de base		2012	2013	2014	Fin de Proyecto
Familias que han incorporado medidas de conservación.	Familias		2009	P A		43,00	64,00	107,00
Comunidades de la Cuenca del Misicuni cuentan con sistemas de provisión de agua para uso agropecuario como complemento a bofedales.	Comunidades		2009	P A	2,00	5,00		5,00
Centros de alevinaje administrados por las comunidades de la Cuenca del Misicuni.	Centros		2009	P A	1,00	3,00		3,00
Comunidades de la Cuenca del Misicuni producen hortalizas en carpas solares entregadas por el Proyecto.	Comunidades		2009	P A		3,00	5,00	8,00

Resultado:	Acceso de agricultores a mejores servicios e inversiones agrícolas incrementado
-------------------	---

Indicador	Unidad de Medida	Línea de base	Año Línea de base		2012	2013	2014	Fin de Proyecto
Agricultores(as) de la Cuenca del Misicuni que se beneficiaron de los proyectos apoyados por el Proyecto	Agricultores		2009	P A		700,00	700,00	1.400,00

Productos: Progreso Físico y Financiero Anual 2013

Descripción	Unidad de medida	Físico				Financiero			
		Planeado	Actual	Unidades Acumuladas	Unidades FDP	Planeado	Actual	Costos Acumulados	Costos FDP
Medidas de conservación y protección de la cuenca									
Proyecto de infraestructura para la protección y conservación de la cuenca ejecutado.	Proyecto				1,00	608.809,50			1.467.619,00
Proyecto de plantaciones de bosquetes en zonas de alta pendiente ejecutado.	Proyecto				1,00	80.399,65			150.000,00
Proyectos piloto demostrativos de medidas de conservación y manejo sostenible de la cuenca.									
Proyecto piloto demostrativo de conservación de suelos y aguas implementado.	Proyecto				1,00	484.413,03	25.558,24		836.654,00
Proyectos piloto demostrativos de aprovechamiento de recursos hídricos para uso pecuario y agrícola (recuperación de bofedales) implementados.	Proyecto	3,00	2,00		5,00	521.716,62	14.748,54		823.346,00
Proyecto piloto demostrativo de pesca y piscicultura implementado.	Proyecto				1,00	290.000,00			290.000,00
Proyectos piloto demostrativos de producción de hortalizas en carpas solares implementados.	Proyecto	2,00			3,00	306.615,47	5.015,47		645.000,00
Administración y ejecución del Proyecto									
Unidad ejecutora	N/A					154.042,99	57.002,59		624.653,00
Auditoría externa, monitoreo y evaluación									
Sistema de monitoreo y evaluación implementado y operando.	Sistema	1,00			1,00	104.307,00			125.137,00
Estados financieros auditados del proyecto.	N/A					5.647,75	16.674,68		22.591,00
Imprevistos									
Imprevistos	N/A								15.000,00
TOTAL						2.555.952,01	118.999,52		5.000.000,00