

INFORME DE SEGUIMIENTO DE PROGRESO

BR-L1164 - Programa Social y Ambiental para los Igarapés de Manaus-PROSAMIM II
2013 1º período con cierre al (31-oct-2013)

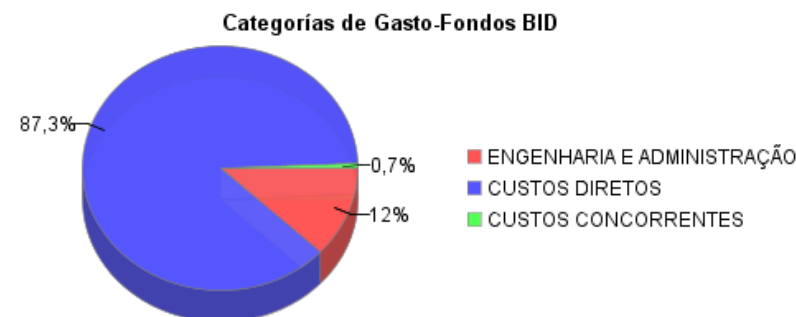
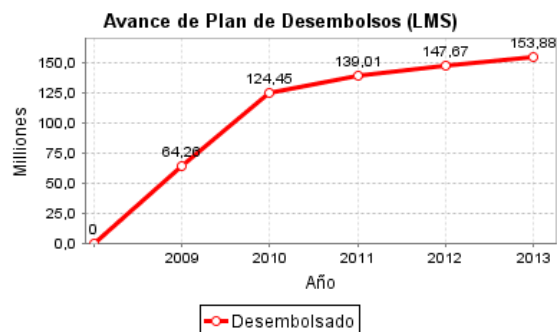
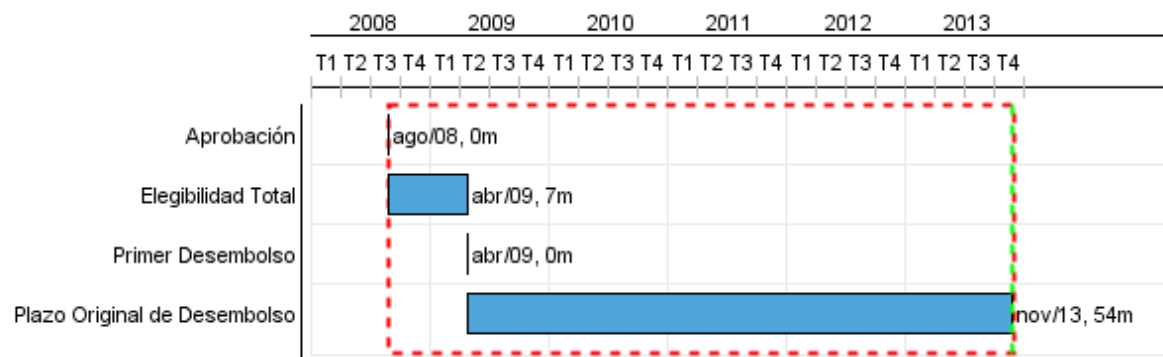
Banco Interamericano de Desarrollo - BID

Oficina de Planificación Estratégica y Efectividad en el Desarrollo
Última Actualización del PMR: 04/10/2013

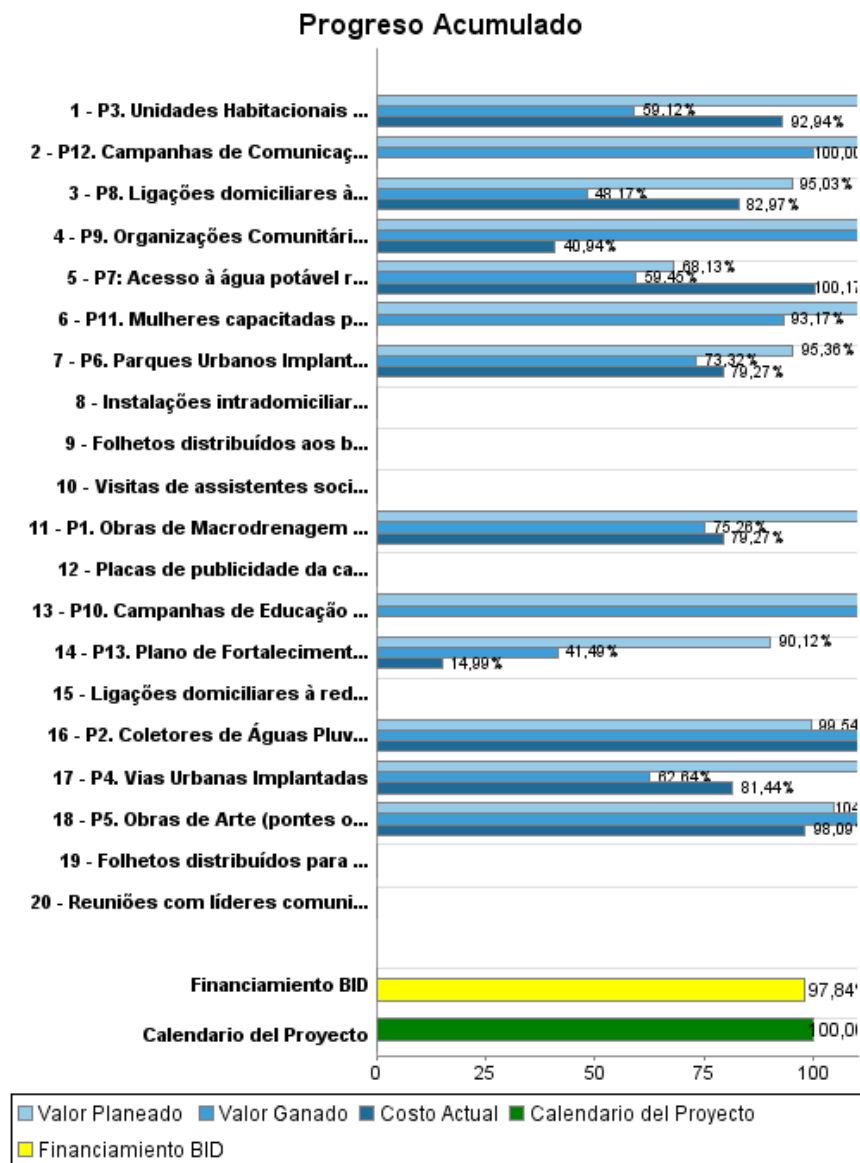
Informe Resumido

Datos Básicos del Proyecto		Fondos Disponibles (US\$)	Costo total y Fuente
Agencia Ejecutora (AE):	Estado de Amazonas		
Sector:	WATER AND SANITATION		
Número(s) de Préstamo:	2006/OC-BR	Monto Aprobado Actual:	154.000.000,00
Etapas:	Approved	Monto Desembolsado a la fecha:	150.673.403,61
Tipo de Operación:	INV - Inversión	% Desembolsado:	97,84
Operación(es) Relacionada(s):	BR-L1005, BR-L1297	Saldo:	3.326.596,39
Subtipo de Operación:	PFM - Proyecto de Fases Múltiples		
		BID Original:	154.000.000,00
		Actual BID:	154.000.000,00
		Pari-passu:	70,00
		Co-financiamiento/País:	66.000.000,00
		Estimado Original:	220.000.000,00
		Período de Amortización (meses):	234

Categoría de Impacto Ambiental y Social del Proyecto	Reformulación	Validación
Categoría de Impacto Ambiental y Social del Proyecto:	B () ¿El objetivo (s) del proyecto fue reformulado?	Validado por el Jefe de División: 09-oct-2013 Validado por Representante de País: 09-oct-2013



Progreso Acumulado al 2013



INFORME DE SEGUIMIENTO DE PROGRESO

BR-L1164 - Programa Social y Ambiental para los Igarapés de Manaus-PROSAMIM II
2013 1º período con cierre al (31-oct-2013)

Banco Interamericano de Desarrollo - BID

Oficina de Planificación Estratégica y Efectividad en el Desarrollo
Última Actualización del PMR: 04/10/2013

Resultados

Resultado: Problemas socioambientais dos habitantes das bacias hidrográficas dos igarapés São Raimundo e Educandos (cidade de Manaus-AM) solucionados.

Indicador	Unidad de Medida	Línea de base	Año Línea de base		2013	Fin de Proyecto
Coliformes termotolerantes	NMP/100ml	2.400,00	2006	P	1.000,00	1.000,00
				A	21.000.000,00	
Oxigênio dissolvido nas águas (OD).	mgO2/L	3,10	2006	P	4,20	4,20
				A	0,63	
Demanda Bioquímica de Oxigênio (DBO5).	mgO2/L	240,00	2006	P	20,00	20,00
				A	30,00	
Nitrogênio amoniacal.	mgN/L	13,00	2009	P	10,00	10,00
				A	25,20	
Demanda Química de Oxigênio (DQO).	mgO2/L	152,30	2006	P	75,00	75,00
				A	110,00	
Pessoas afetadas por inundações	pessoas	17.995,00	2006	P		
				A	13.065,00	
Casas localizadas em assentamentos precários na cidade de Manaus	casas	3.599,00	2006	P	80.500,00	2.613,00
				A	2.613,00	

Productos: Progreso Físico y Financiero Anual 2013

Descripción	Unidad de medida	Físico				Financiero			
		Planeado	Actual	Unidades Acumuladas	Unidades FDP	Planeado	Actual	Costos Acumulados	Costos FDP
COMPONENTE 1: Melhoria Ambiental, Urbanística e Habitacional									
P1. Obras de Macrodrenagem executadas (Canais de Água reabilitados e Galerias de Macrodrenagem construídas)	metro	1.132,90			4.901,19	9.065.520,00			27.077.920,00
P2. Coletores de Águas Pluviais construídos.	metro	2.327,47	3.054,27		9.804,00	823.580,00	1.770.990,00		3.070.350,00
P3. Unidades Habitacionais Construídas	unidade habitacional	196,00	88,00		704,00	17.800.040,00	5.539.540,00		40.518.540,00
P4. Vias Urbanas Implantadas	metro	6.521,21	5.706,80		15.000,00	9.020.040,00	520.980,00		24.007.840,00
P5. Obras de Arte (pontes ou viadutos) construídas.	obras de arte		0,20		7,00	4.888.770,00	3.799.320,00		21.160.630,00
P6. Parques Urbanos Implantados	hectare	4,20			39,85	3.692.500,00			25.131.530,00
P7: Acesso à água potável regularizado	moradia	194,00			1.340,00				886.670,00
P8. Ligações domiciliares à rede pública de esgoto instaladas	Domicílios	505,25	110,00		1.340,00	12.250.000,00	1.971.220,00		53.287.530,00
COMPONENTE 2: Sustentabilidade Social e Institucional									
P9. Organizações Comunitárias criadas	organização	4,00			34,00	30.000,00			50.000,00
P10. Campanhas de Educação Sanitária e Ambiental realizadas	campanha	44,00	25,00		174,00	200.000,00			200.000,00
P11. Mulheres capacitadas para inserção no mercado de trabalho	Indivíduos	115,00	83,00		150,00	50.000,00			50.000,00
P12. Campanhas de Comunicação Social realizadas	campanha	2,00			4,00	200.000,00			200.000,00
P13. Plano de Fortalecimento Institucional implantado	plano	1,00	1,00		1,00	1.135.200,00			4.284.000,00
COMPONENTE 3: OUTROS									
Outros Custos (unidade executora, gerenciamento, supervisão de obras, estudos e projetos, auditoria, avaliação e monitoramento)	N/A					12.794.980,00	3.898.010,00		20.075.000,00
COMPONENTE 4: Conexões à rede (Fundo Espanhol)									
Instalações intradomiciliares construídas	instalação	1.100,00				1.473.000,00			
Ligações domiciliares à rede pública de esgoto instaladas	Hogares	1.100,00				164.000,00			
COMPONENTE 5: Viabilidade social (Fundo Espanhol)									
Folhetos distribuídos para a população de Manaus	folhetos	8.000,00				377.000,00			
Placas de publicidade da campanha de sensibilização confeccionadas	placa	9,00				129.000,00			

INFORME DE SEGUIMIENTO DE PROGRESO

BR-L1164 - Programa Social y Ambiental para los Igarapés de Manaus-PROSAMIM II
2013 1º período con cierre al (31-oct-2013)

Banco Interamericano de Desarrollo - BID

Oficina de Planificación Estratégica y Efectividad en el Desarrollo
Última Actualización del PMR: 04/10/2013

Descripción	Unidad de medida	Físico				Financiero			
		Planeado	Actual	Unidades Acumuladas	Unidades FDP	Planeado	Actual	Costos Acumulados	Costos FDP
Folhetos distribuídos aos beneficiários da doação	folheto	29.000,00				10.000,00			
Reuniões com líderes comunitários realizadas	reunião	13,00				4.000,00			
Visitas de assistentes sociais realizadas	visita	1.189,00				6.000,00			
COMPONENTE 6: OUTROS (Fundo Espanhol)									
Outros custos (inspeção e supervisão de obras, auditoria, avaliação, acompanhamento)	N/A					100.000,00			
TOTAL						74.213.630,00	17.500.060,00		220.000.010,00