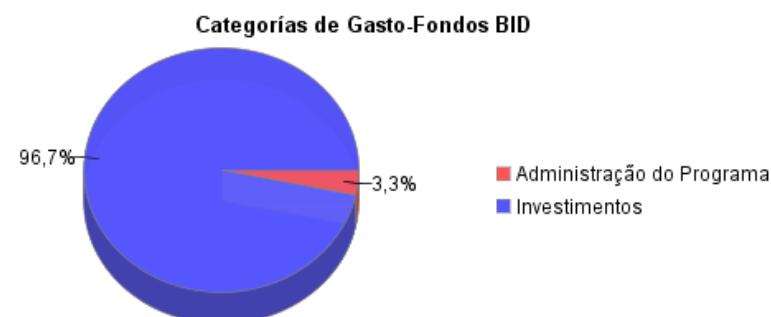
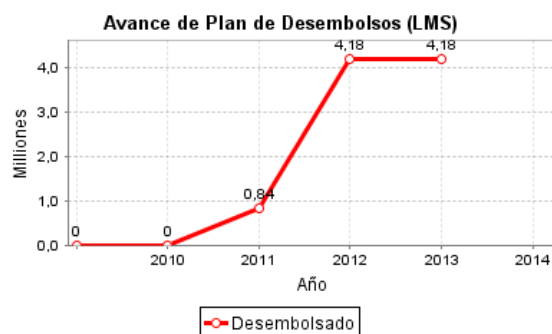
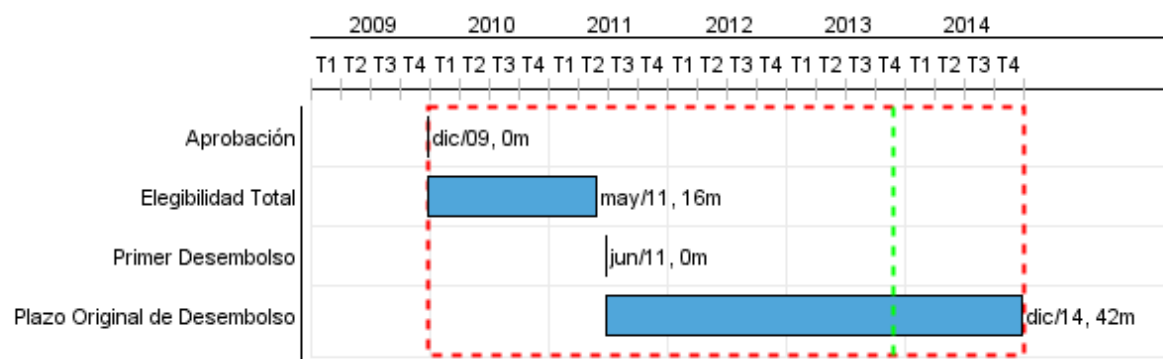


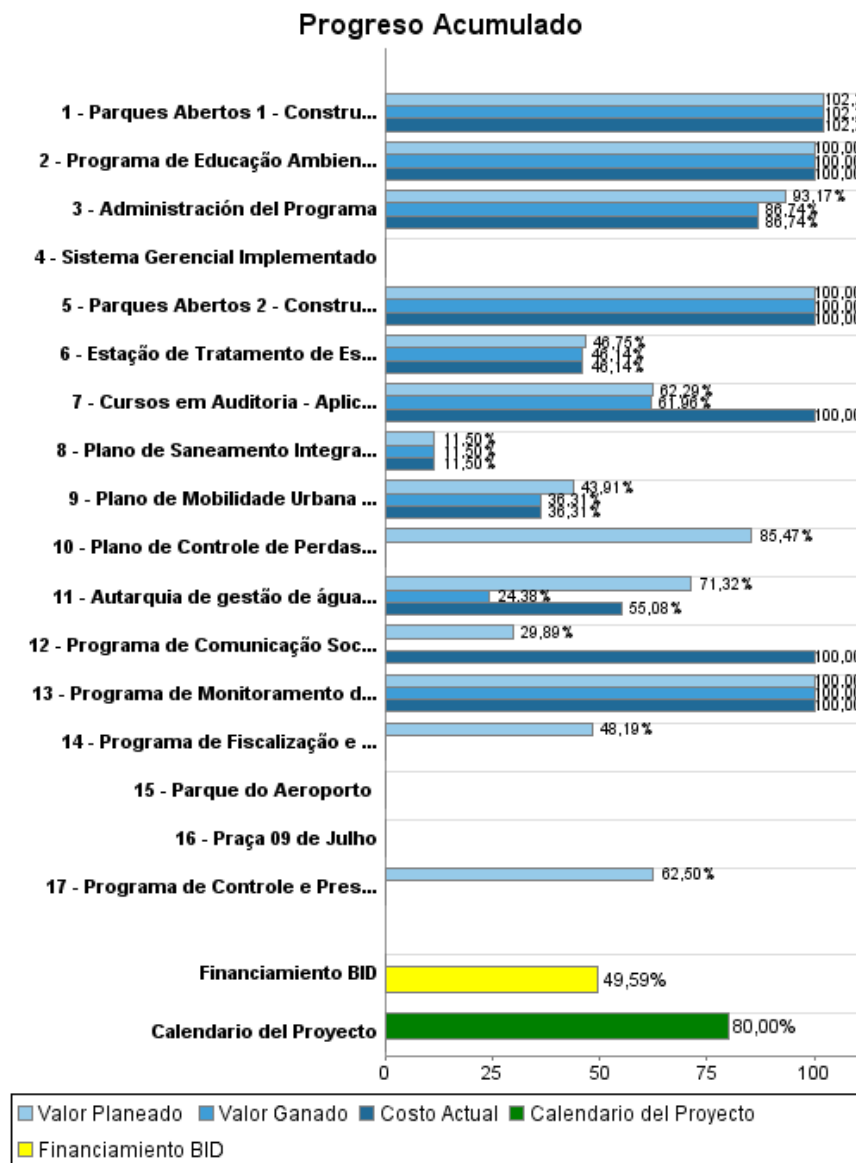
## Informe Resumido

Datos Básicos del Proyecto		Fondos Disponibles (US\$)		Costo total y Fuente	
Agencia Ejecutora (AE):	Prefeitura Municipal de Catanduva				
Sector:	URBAN DEVELOPMENT AND HOUSING-NEIGHBORHOOD UPGRADING				
Número(s) de Préstamo:	2268/OC-BR	Monto Aprobado Actual:	8.439.000,00	BID Original:	8.439.000,00
Etapas:	Approved	Monto Desembolsado a la fecha:	4.184.503,39	Actual BID:	8.439.000,00
Tipo de Operación:	INV - Inversión	% Desembolsado:	49,59	Pari-passu:	50,00
Operación(es) Relacionada(s):	BR-L1043, BR-T1225	Saldo:	4.254.496,61	Co-financiamiento/País:	8.439.000,00
Subtipo de Operación:	GCR - Operación Global de Crédito			Estimado Original:	16.878.000,00
				Período de Amortización (meses):	234

Categoría de Impacto Ambiental y Social del Proyecto	Reformulación	Validación
Categoría de Impacto Ambiental y Social del Proyecto: B	( ) ¿El objetivo (s) del proyecto fue reformulado?	Validado por el Jefe de División: 23-sep-2013 Validado por Representante de País: 27-sep-2013



## Progreso Acumulado al 2013



## Resultados

**Resultado:** Áreas verdes y de recreación incrementadas

Indicador	Unidad de Medida	Línea de base	Año Línea de base		2011	2012	2013	2014	Fin de Proyecto
Valor de la propiedad inmobiliaria.	R\$/m2	127,00	2009	P A					146,00
Frecuentadores del Parque São Domingos.	Personas/fin de semana		2009	P A					2.000,00

**Resultado:** Calidad del agua del río São Domingos Mejorada

Indicador	Unidad de Medida	Línea de base	Año Línea de base		2011	2012	2013	2014	Fin de Proyecto
Demanda Bioquímica de Oxígeno (DBO).	mg/L	20,00	2009	P A					6,00
Índice de Oxígeno Disuelto (OD).	mg/L	0,70	2009	P A					5,00

**Productos: Progreso Físico y Financiero Anual 2013**

Descripción	Unidad de medida	Físico				Financiero			
		Planeado	Actual	Unidades Acumuladas	Unidades FDP	Planeado	Actual	Costos Acumulados	Costos FDP
<b>Componente de Saneamiento Ambiental</b>									
Estação de Tratamento de Esgoto Implantada	Estação de Tratamento				1,00	3.000.000,00	1.679.153,81		12.819.000,00
<b>Componente de Recalificación Urbanística</b>									
Parques Abertos 1 - Construídos	Parque				1,00		75.574,68		3.315.000,00
Parques Abertos 2 - Construídos	Parque				1,00				3.363.221,00
Parque do Aeroporto	Parque				1,00				2.714.000,00
Praça 09 de Julho	Praça				1,00				1.305.000,00
<b>Componente de Fortalecimiento Institucional</b>									
Autarquia de gestão de água e esgoto (SAEC) - Estruturada	Autarquia				1,00	100.000,00			326.000,00
Plano de Controle de Perdas de Água - Elaborado	Plano				1,00	200.000,00			234.000,00
Plano de Mobilidade Urbana - Elaborado	Plano				1,00	131.626,00	109.226,66		300.777,00
Programa de Educação Ambiental (PEA) - Elaborado	Programa				1,00				95.582,00
Programa de Controle e Preservação dos Aquíferos Subterrâneos (PCA) - Elaborado	Programa				1,00	100.000,00			160.000,00
Sistema Gerencial Implementado	Sistema Gerencial				1,00				166.000,00
Programa de Comunicação Social (PCS) - Elaborado	Programa				1,00				23.613,00
Plano de Saneamento Integrado - Elaborado	Plano				1,00		8.791,70		76.470,00
Cursos em Auditoria - Aplicados	Cursos				5,00				29.049,00
Programa de Monitoramento da Qualidade do Efluente da Estação de Tratamento e do Corpo Receptor (PMQ) - PGAS - Executado	Programa				1,00				17.000,00
Programa de Fiscalização e Orientação de Usuário do Sistema de Esgoto (PFO) - Elaborado	Programa				1,00	40.000,00			83.000,00
<b>Administración del Programa</b>									
Administración del Programa	Somente Custo					67.000,00	52.864,96		870.261,00
<b>TOTAL</b>						<b>3.638.626,00</b>	<b>1.925.611,81</b>		<b>25.897.973,00</b>