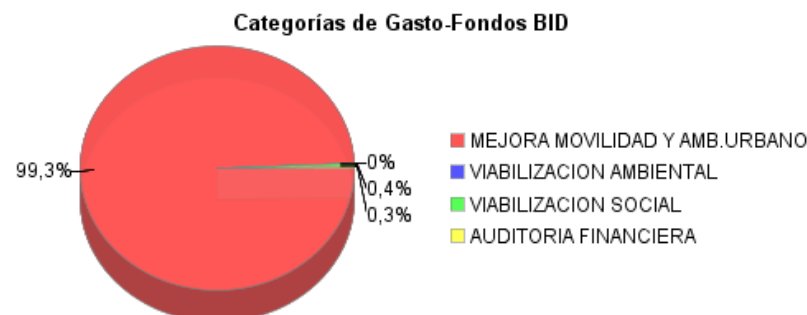
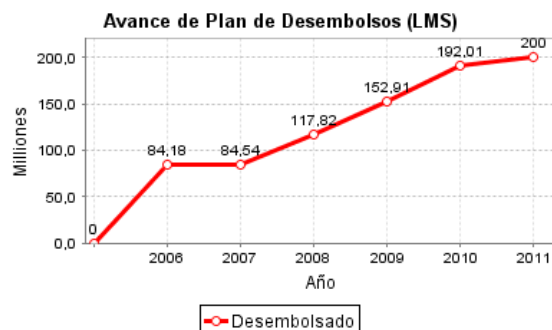
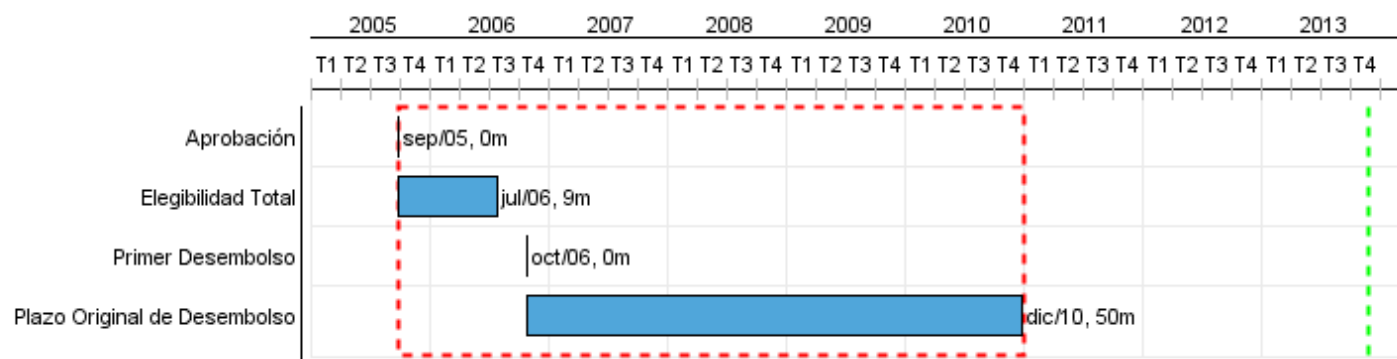


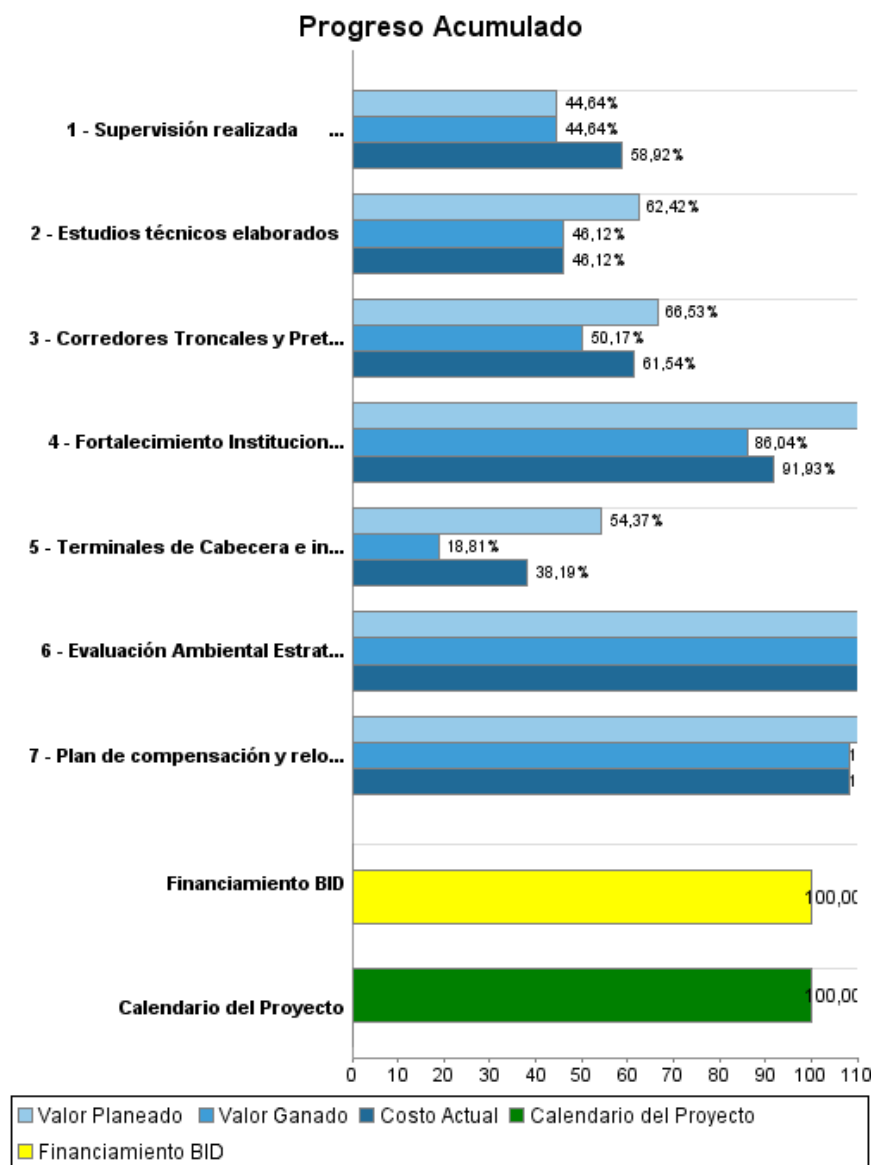
Informe Resumido

Datos Básicos del Proyecto		Fondos Disponibles (US\$)	Costo total y Fuente
Agencia Ejecutora (AE):	Ministerio de Transporte		
Sector:	TRANSPORT		
Número(s) de Préstamo:	1659/OC-CO	Monto Aprobado Actual:	200.000.000,00
Etapas:	Approved	Monto Desembolsado a la fecha:	200.000.000,00
Tipo de Operación:	INV - Inversión	% Desembolsado:	100,00
Operación(es) Relacionada(s):	CO-L1101	Saldo:	
Subtipo de Operación:	ESP - Inversión Específica		
		BID Original:	200.000.000,00
		Actual BID:	200.000.000,00
		Pari-passu:	67,00
		Co-financiamiento/País:	
		Estimado Original:	200.000.000,00
		Período de Amortización (meses):	174

Categoría de Impacto Ambiental y Social del Proyecto	Reformulación	Validación
Categoría de Impacto Ambiental y Social del Proyecto: B(R)	() ¿El objetivo (s) del proyecto fue reformulado?	Validado por el Jefe de División: 27-sep-2013 Validado por Representante de País: 27-sep-2013



Progreso Acumulado al 2013



Resultados

Resultado:	Condiciones de movilidad de la población de Cali mejorada.
-------------------	--

Indicador	Unidad de Medida	Línea de base	Año Línea de base		Fin de Proyecto
Tiempo de desplazamiento del norte al sur de la ciudad.	min	25,00	2004	P	12,00
				A	
Tiempo promedio de espera en los paraderos del SITM.	minutos	25,00	2004	P	15,00
				A	

Productos: Progreso Físico y Financiero Anual 2013

Descripción	Unidad de medida	Físico				Financiero			
		Planeado	Actual	Unidades Acumuladas	Unidades FDP	Planeado	Actual	Costos Acumulados	Costos FDP
Mejora de la movilidad del transporte Urbano.									
Corredores Troncales y Pretroncales construidos	Km	130,60			282,00	49.840.153,00	4.441.463,00		542.536.539,00
Terminales de Cabecera e intermedias construidas	terminales				9,00	15.560.512,00	-3.649.308,00		108.733.991,00
Viabilización Ambiental									
Evaluación Ambiental Estratégica implementada	Evaluación	1,00	1,00		1,00		87.107,00		90.659,00
Fortalecimiento Institucional.									
Fortalecimiento Institucional mejorado	Global				1,00				1.678.295,79
Viabilización Social									
Plan de compensación y relocalización de la población afectada implementado.	Plan	1,00	1,00		1,00		46.825,00		785.857,00
Estudios y Supervisión (Interventoría).									
Supervisión realizada	Supervisión				5,00		767.759,00		33.862.149,49
Estudios técnicos elaborados	Plan de Estudios	1,00	1,00		1,00		-94.197,00		13.577.184,00
Auditoría Financiera									
Estados financieros del Programa auditados.	N/A								536.441,00
TOTAL						65.400.665,00	1.599.649,00		701.801.116,28