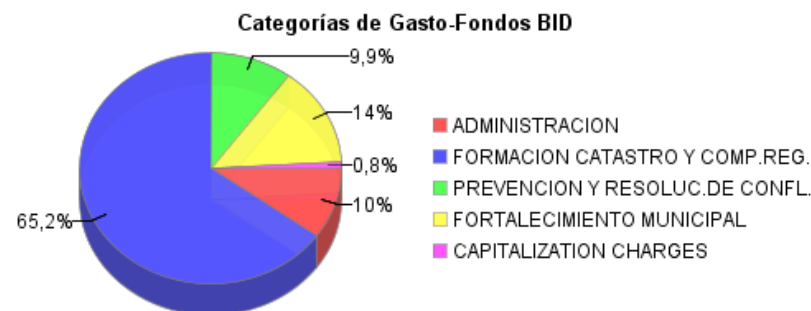
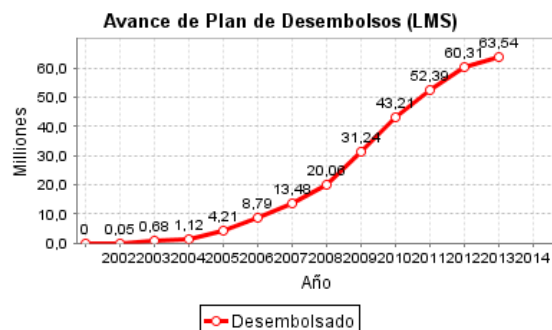
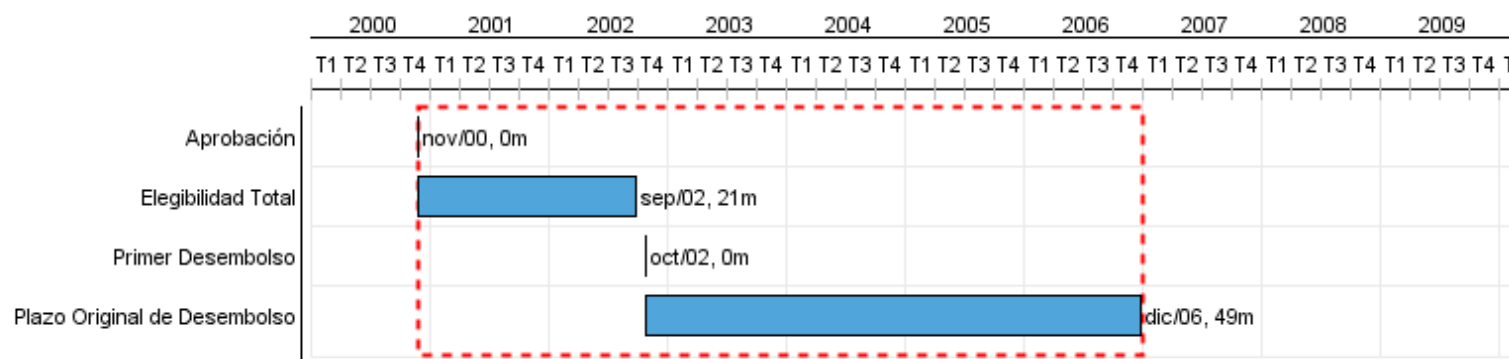


Informe Resumido

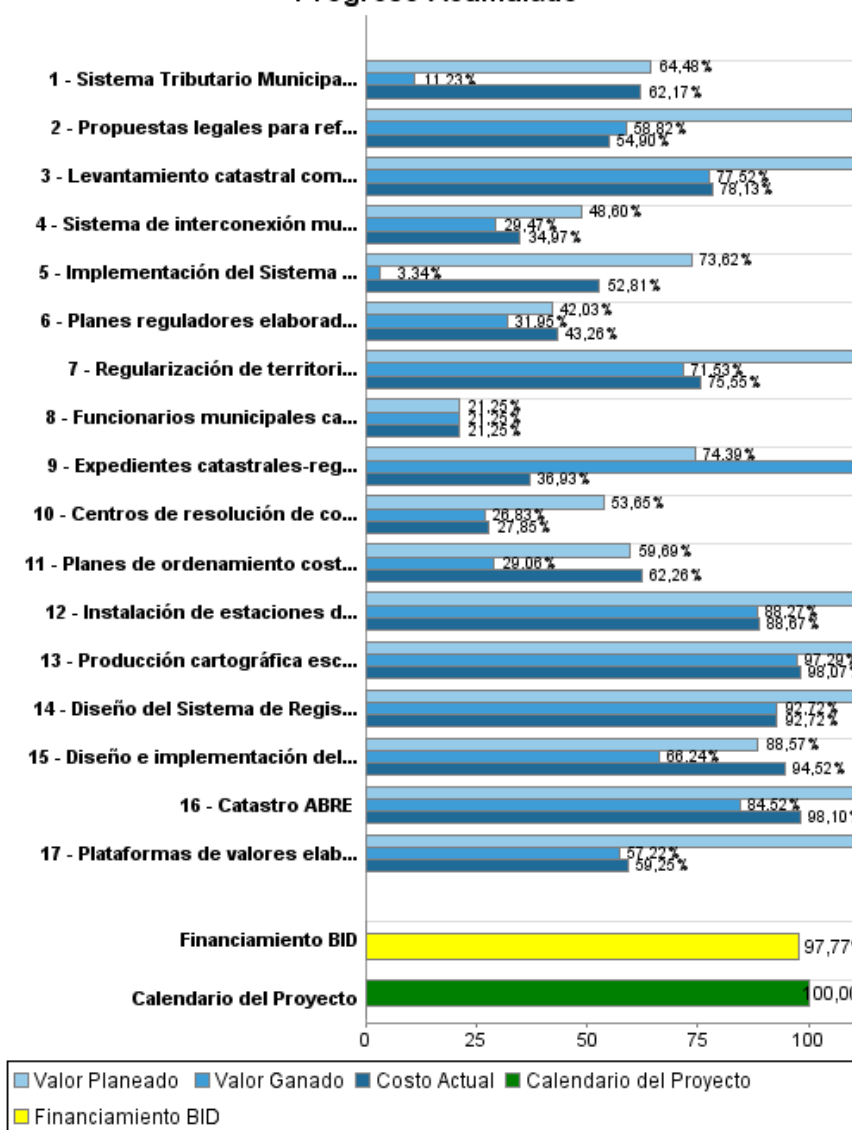
Datos Básicos del Proyecto		Fondos Disponibles (US\$)	Costo total y Fuente
Agencia Ejecutora (AE):	MINISTERIO DE HACIENDA		
Sector:	REFORM / MODERNIZATION OF THE STATE-REFORM AND PUBLIC SECTOR SUPPORT		
Número(s) de Préstamo:	1284/OC-CR	Monto Aprobado Actual: 65.000.000,00	BID Original: 65.000.000,00
Etapas:	Approved	Monto Desembolsado a la fecha: 63.551.042,42	Actual BID: 65.000.000,00
Tipo de Operación:	INV - Inversión	% Desembolsado: 97,77	Pari-passu: 71,00
Operación(es) Relacionada(s):	TC9811151	Saldo: 1.448.957,58	Co-financiamiento/País: 27.000.000,00
Subtipo de Operación:	ESP - Inversión Específica		Estimado Original: 92.000.000,00
			Período de Amortización (meses): 162

Categoría de Impacto Ambiental y Social del Proyecto	Reformulación	Validación
Categoría de Impacto Ambiental y Social del Proyecto: C(R)	() ¿El objetivo (s) del proyecto fue reformulado?	Validado por el Jefe de División: 09-oct-2013 Validado por Representante de País: 09-oct-2013



Progreso Acumulado al 2013

Progreso Acumulado



Resultados

Resultado: Seguridad jurídica de la propiedad inmueble en Costa Rica mejorada.

Indicador	Unidad de Medida	Línea de base	Año Línea de base		2009	2010	2011	2012	2013	Fin de Proyecto
Predios con expediente catastral/registrar unificado respecto al universo predial	%		2002	P	57,00			8,00	6,00	71,00
				A	25,00	18,00	12,00	8,00		

Resultado: El Estado inicia regularización de Areas Bajo Regímenes Especiales (ABRE)

Indicador	Unidad de Medida	Línea de base	Año Línea de base		2009	2010	2011	2012	2013	Fin de Proyecto
Territorios ABRE con propuestas de regularización catastral/registrar	territorios		2002	P	26,00	26,00	26,00	5,00	3,00	83,00
				A	25,00	23,00	32,00			

Resultado: Gobiernos locales cuentan con instrumentos para mejorar su gestión

Indicador	Unidad de Medida	Línea de base	Año Línea de base		2009	2010	2011	2012	2013	Fin de Proyecto
Municipalidades fortalecidas en las áreas de recaudo fiscal, con un incremento de los ingresos del impuesto sobre bienes inmuebles	Millones de Colones		2002	P	28.000,00	6.820,00	18.180,00	7.000,00	10.000,00	70.000,00
				A	29.400,00	10.600,00	9.044,00			

Productos: Progreso Físico y Financiero Anual 2013

Descripción	Unidad de medida	Físico				Financiero			
		Planeado	Actual	Unidades Acumuladas	Unidades FDP	Planeado	Actual	Costos Acumulados	Costos FDP
Componente II: Regularización de derechos relacionados con la propiedad inmueble en ABRE									
Centros de resolución de conflictos instalados	Centros				3,00				685.000,00
Planes de ordenamiento costero entregados a municipalidades	Propuestas				16,00		6.000,00		1.325.000,00
Regularización de territorios ABRE	Propuestas de regularización				83,00				2.105.000,00
Catastro ABRE	Número de Territorios				77,00		610,00		3.990.000,00
Componente I: Formación del Catastro Nacional de la Propiedad Inmueble y su Compatibilización con el Registro.									
Diseño del Sistema de Registro Inmobiliario concluido	Sistema				1,00				1.100.000,00
Implementación del Sistema de Registro Inmobiliario concluido	Sistema	1,00			1,00	1.509.275,00	648.976,80		2.797.000,00
Diseño e implementación del Sistema Nacional de Información Territorial	Sistema				1,00		12.600,00		600.000,00
Instalación de estaciones de georeferenciación concluida	Estaciones				8,00				1.000.000,00
Propuestas legales para reformar el marco jurídico	Propuestas				14,00				800.000,00
Expedientes catastrales-registrales de predios compatibilizados y con gestión administrativa y RAC	Expedientes	6.500,00			85.000,00	35.200,00	5.400,00		300.000,00
Producción cartográfica escala 1:5000 y 1:100 completadas	Km2				46.270,00		18.360,00		12.000.000,00
Levantamiento catastral completado	Expedientes	65.000,00	36.910,00		850.000,00	7.244.000,00	1.525.692,05		29.000.000,00
Componente III: Fortalecimiento municipal en el uso de la información catastral									
Plataformas de valores elaboradas	Plataforma de valores				81,00	185.400,00	65.518,00		3.660.000,00
Sistema Tributario Municipal instalado y en funcionamiento	Municipalidades	7,00			40,00	532.150,00	134.531,00		5.560.000,00
Planes reguladores elaborados y/o actualizados	Propuestas				12,00	128.000,00	10.037,25		2.960.000,00
Sistema de interconexión municipal concluido	Municipalidades				61,00				2.160.000,00
Funcionarios municipales capacitados en administración catastral	Funcionarios municipales				178,00				2.074.000,00

INFORME DE SEGUIMIENTO DE PROGRESO

CR0134 - Regularización de Catastro y Registro
2013 1º período con cierre al (31-oct-2013)

Banco Interamericano de Desarrollo - BID

Oficina de Planificación Estratégica y Efectividad en el Desarrollo
Última Actualización del PMR: 30/09/2013

Descripción	Unidad de medida	Físico				Financiero			
		Planeado	Actual	Unidades Acumuladas	Unidades FDP	Planeado	Actual	Costos Acumulados	Costos FDP
Gastos Financieros									
Pago de Intereses	N/A								11.993.489,00
Ingeniería y Administración									
Apoyo a la Unidad Ejecutora	N/A					1.235.569,00	88.321,19		6.890.511,00
Gastos sin Asignación									
Imprevistos y escalamiento de costos	N/A					1.000.000,00			1.000.000,00
TOTAL						11.869.594,00	2.516.046,29		92.000.000,00