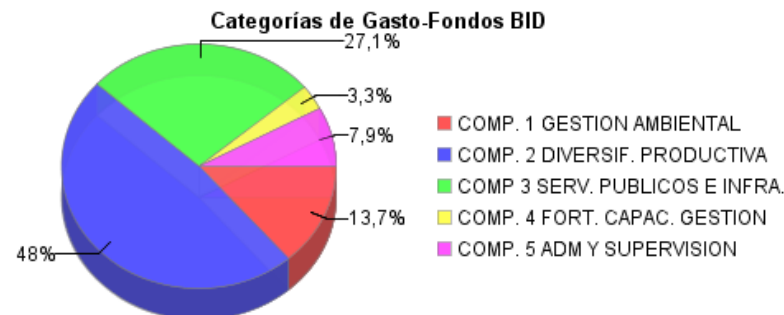
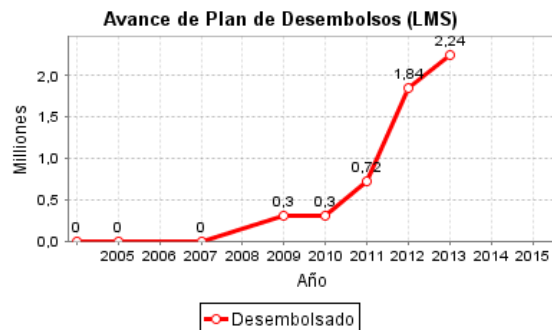
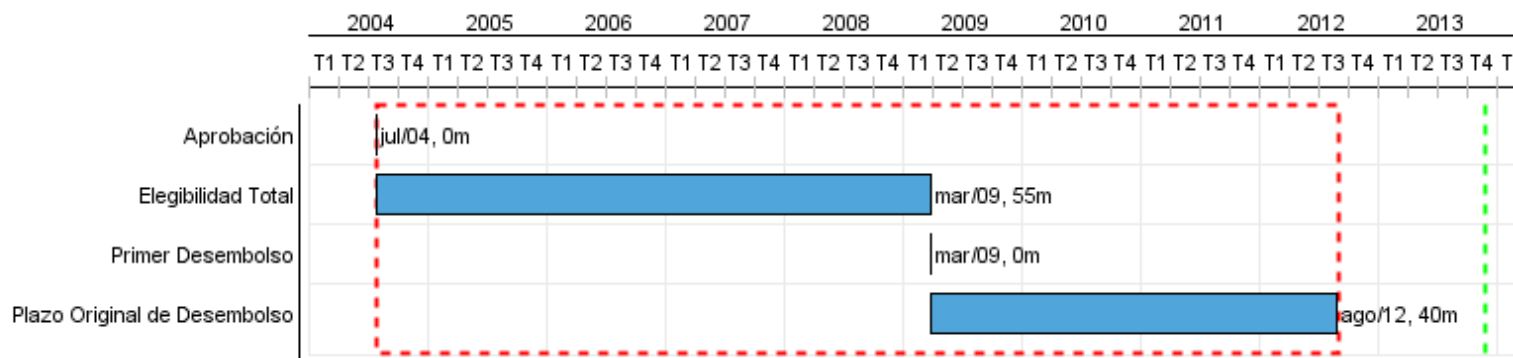


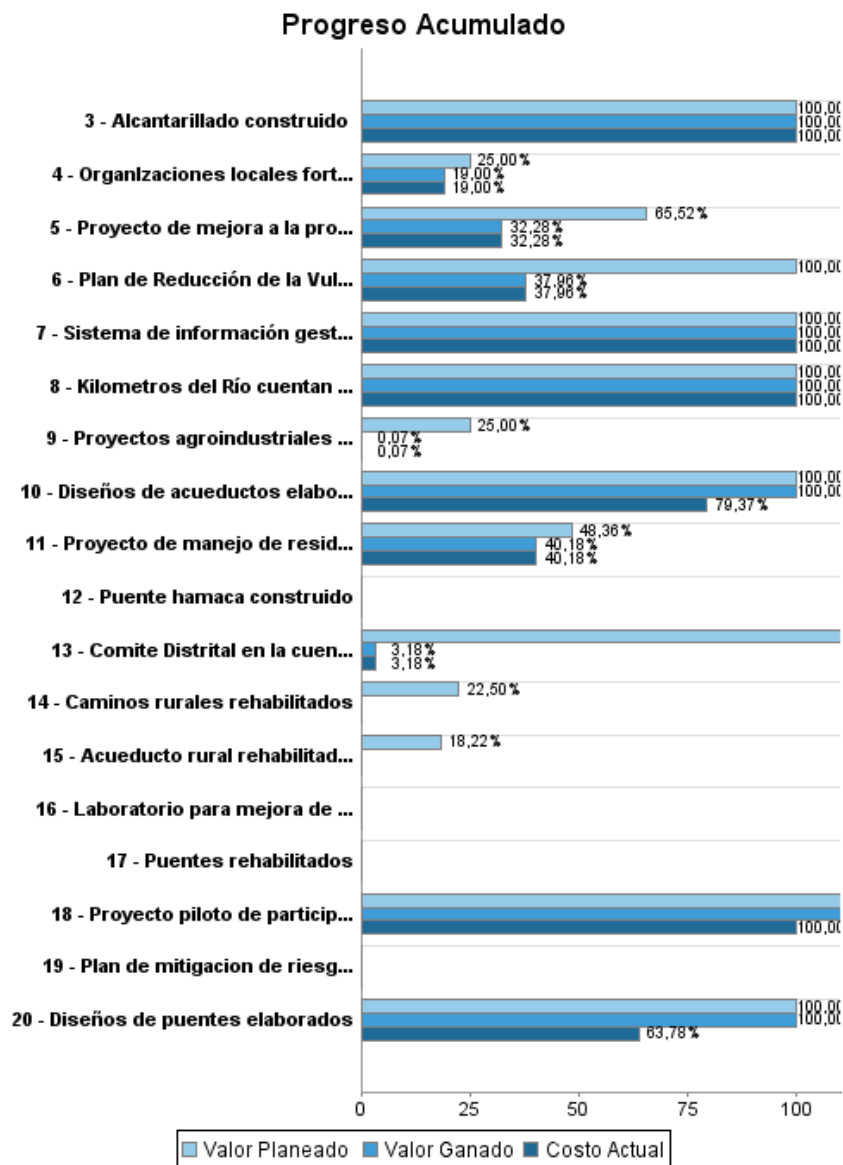
Informe Resumido

Datos Básicos del Proyecto		Fondos Disponibles (US\$)	Costo total y Fuente
Agencia Ejecutora (AE):	MINISTERIO DE PLANIFICACION NACIONAL Y POLITICA ECONOMICA		
Sector:	WATER AND SANITATION		
Número(s) de Préstamo:	1566/OC-CR	Monto Aprobado Actual:	9.220.000,00
Etapas:	Approved	Monto Desembolsado a la fecha:	2.240.648,20
Tipo de Operación:	INV - Inversión	% Desembolsado:	24,30
Operación(es) Relacionada(s):		Saldo:	6.979.351,80
Subtipo de Operación:	ESP - Inversión Específica		
		BID Original:	9.220.000,00
		Actual BID:	9.220.000,00
		Pari-passu:	80,00
		Co-financiamiento/País:	2.780.000,00
		Estimado Original:	12.000.000,00
		Período de Amortización (meses):	150

Categoría de Impacto Ambiental y Social del Proyecto	Reformulación	Validación
Categoría de Impacto Ambiental y Social del Proyecto: C(R)	() ¿El objetivo (s) del proyecto fue reformulado?	Validado por el Jefe de División: 26-sep-2013 Validado por Representante de País: 09-oct-2013



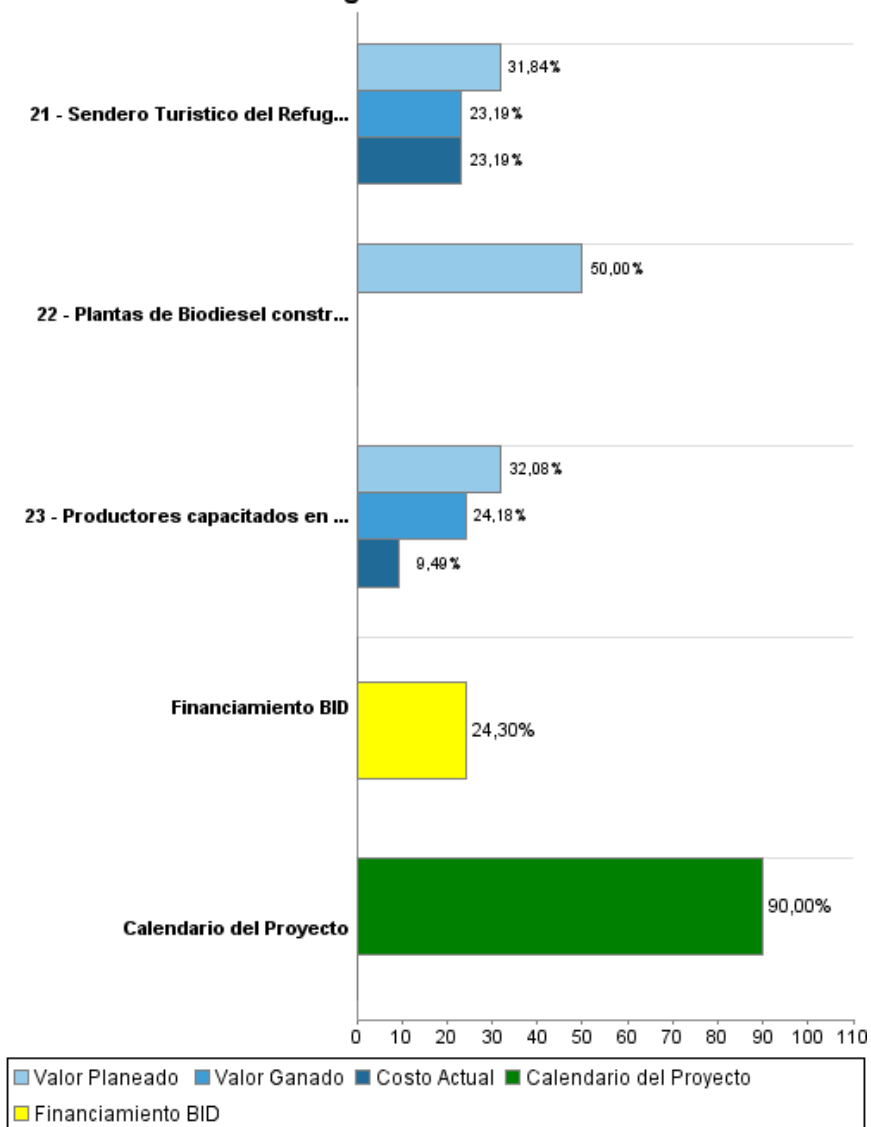
Progreso Acumulado al 2013



INFORME DE SEGUIMIENTO DE PROGRESO

CR0150 - Desarrollo Sostenible de la Cuenca Binacional del Río Sixaola
2013 1º período con cierre al (31-oct-2013)

Progreso Acumulado



Resultados

Resultado: Estructura productiva diversificada garantizando la sostenibilidad y el aumento del ingreso.

Indicador	Unidad de Medida	Línea de base	Año Línea de base		2009	2010	2011	2012	2013	2014	Fin de Proyecto
Porcentaje poblacion ocupada en agricultura.	%	81,00	2004	P	81,00	81,00	81,00	81,00	81,00	81,00	81,00
				A	81,00	81,00	81,00	81,00			
Tasa de cobertura forestal	%	75,00	2004	P	75,00	75,00	73,00	73,00	73,00	73,00	73,00
				A	75,00	75,00	75,00	75,00			
Produccion de platano por año	cajas por hectarea	588,00	2004	P	588,00	588,00	588,00	588,00	588,00	700,00	700,00
				A	588,00	588,00	588,00	588,00			

Resultado: Niveles de cobertura de servicios basicos.

Indicador	Unidad de Medida	Línea de base	Año Línea de base		2009	2010	2011	2012	2013	2014	Fin de Proyecto
Porcentaje poblacion sin acceso a agua potable en la cuenca alta	%	83,00	2004	P	83,00	83,00	83,00	65,00	65,00	65,00	45,00
				A	83,00	83,00	83,00	83,00			
Porcentaje poblacion sin acceso a agua potable en la cuenca media	%	47,00	2004	P	47,00	47,00	47,00	42,00	42,00	35,00	35,00
				A	47,00	47,00	47,00	47,00			
Porcentaje poblacion sin acceso a agua potable en la cuenca baja	%	13,00	2004	P	13,00	13,00	13,00	13,00	13,00	11,00	11,00
				A	13,00	13,00	13,00	13,00			
Hogares con acceso al sistema de agua construido/rehabilitado por el Programa	Hogares		2004	P						1.400,00	1.400,00
				A							

Resultado: Acceso a transporte mejorado.

Indicador	Unidad de Medida	Línea de base	Año Línea de base		2009	2010	2011	2012	2013	2014	Fin de Proyecto
Cambio porcentual en tiempos de transporte.	%		2004	P						20,00	20,00
				A							

Productos: Progreso Físico y Financiero Anual 2013

Descripción	Unidad de medida	Físico				Financiero			
		Planeado	Actual	Unidades Acumuladas	Unidades FDP	Planeado	Actual	Costos Acumulados	Costos FDP
1. Gestión Ambiental, Manejo de los Recursos Naturales y Reducción de la Vulnerabilidad									
Sendero Turístico del Refugio de Vida Silvestre Gandoca Manzanillo completado	Sendero				1,00		8.000,00		464.800,00
Proyecto piloto de participación comunitaria en protección Parque Internacional La Amistad completado.	Proyecto				1,00				190.000,00
Plan de mitigación de riesgos implementado	Plan								
Plan de Reducción de la Vulnerabilidad implementado	Plan				1,00	184.494,41	61.000,00		199.070,41
Kilometros del Río cuentan con información topográfica documentada.	kilometros				27,00				55.000,00
Plantas de Biodiesel construidas	Plantas				1,00	73.448,50			146.897,00
Proyecto de manejo de residuos sólidos ejecutado	Proyecto				1,00	32.381,00	17.000,00		188.103,00
2. Diversificación Productiva.									
Adopción de sistemas agroforestales o cultivos no tradicionales	Hectarea		115,00		542,00	498.290,75	70.000,00		2.446.381,00
Productores capacitados en diversificación productiva y ambientalmente sostenible.	Productor		518,00		814,00		21.000,00		221.300,00
Proyectos agroindustriales para el apoyo a la diversificación productiva implementados	Proyecto				7,00	336.304,25	1.000,00		1.345.217,00
Proyecto de mejora a la producción pecuaria indígena implementado	Proyecto				1,00	83.303,00	3.000,00		241.606,00
Proyectos de fortalecimiento de redes de ecoturismo rural comunitario ejecutados	Proyecto				2,00	155.232,50			310.465,00
Laboratorio para mejora de producción agrícola construido	Laboratorio				1,00				80.356,00
3- Servicios públicos e infraestructura básica.									
Puente hamaca construido	Puente hamaca								
Caminos rurales rehabilitados	Caminos				1,00				1.000.000,00
Acueducto rural rehabilitado y/o construido	Acueducto				6,00				1.235.000,00
Alcantarillado construido	Alcantarillado				1,00				28.000,00
Diseños de acueductos elaborados	Diseños	6,00	6,00		6,00	100.800,00	80.000,00		100.800,00
Diseños de puentes elaborados	Diseños	7,00	7,00		7,00	81.534,00	52.000,00		81.534,00
Puentes rehabilitados	Puentes	1,00			8,00				771.983,00
4- Fortalecimiento de la Capacidad de Gestión.									
Comite Distrital en la cuenca del río sixaola creado y operativo	Comite				3,00				25.000,00

INFORME DE SEGUIMIENTO DE PROGRESO

CR0150 - Desarrollo Sostenible de la Cuenca Binacional del Río Sixaola
2013 1º período con cierre al (31-oct-2013)

Banco Interamericano de Desarrollo - BID

Oficina de Planificación Estratégica y Efectividad en el Desarrollo
Última Actualización del PMR: 26/09/2013

Descripción	Unidad de medida	Físico				Financiero			
		Planeado	Actual	Unidades Acumuladas	Unidades FDP	Planeado	Actual	Costos Acumulados	Costos FDP
Organizaciones locales fortalecidas en su gestión y desarrollo comunal	Organizaciones				4,00	71.049,75	54.000,00		284.199,00
Sistema de información gestión georeferenciada de Talamanca implementado	Sistema/productores georeferenciados				1,00				34.535,00
Otros costos adicionales									
Administración y supervisión	N/A					170.310,00	99.000,00		730.000,01
Administración Unidad Ejecutora Programa (contraparte)	N/A					182.000,00	834.000,00		910.000,00
Costos financieros									
Intereses	N/A						20.000,00		750.000,00
Comisión de crédito	N/A					30.000,00	10.000,00		159.753,88
TOTAL						1.999.148,16	1.330.000,00		12.000.000,30