

Informe Resumido

Datos Básicos del Proyecto

Agencia Ejecutora (AE):	GABINETE DE COORDINACIÓN DE POLÍTICAS SOCIALES DE LA REPÚBLICA
Sector:	SOCIAL INVESTMENT-EARLY CHILDHOOD DEVELOPMENT
Número(s) de Préstamo:	2176/OC-DR
Etapas:	Approved
Tipo de Operación:	INV - Inversión
Operación(es) Relacionada(s):	DR-T1052, DR-L1044, DR-L1047, DR-T1071, DR-L1053
Subtipo de Operación:	PFM - Proyecto de Fases Múltiples

Fondos Disponibles (US\$)

Monto Aprobado Actual:	69.866.102,98
Monto Desembolsado a la fecha:	69.866.102,98
% Desembolsado:	100,00
Saldo:	

Costo total y Fuente

BID Original:	70.000.000,00
Actual BID:	69.866.102,98
Pari-passu:	100,00
Co-financiamiento/País:	
Estimado Original:	70.000.000,00
Período de Amortización (meses):	270

Categoría de Impacto Ambiental y Social del Proyecto

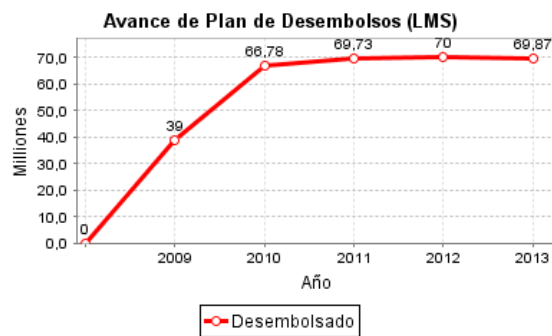
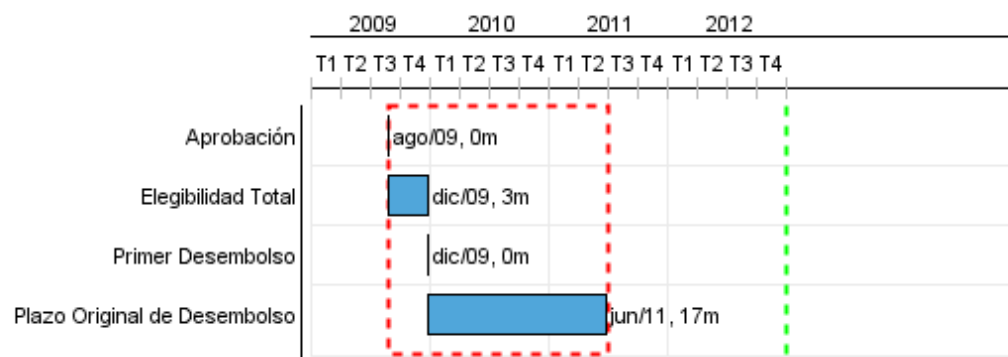
Categoría de Impacto Ambiental y Social del Proyecto: Ninguno

Reformulación

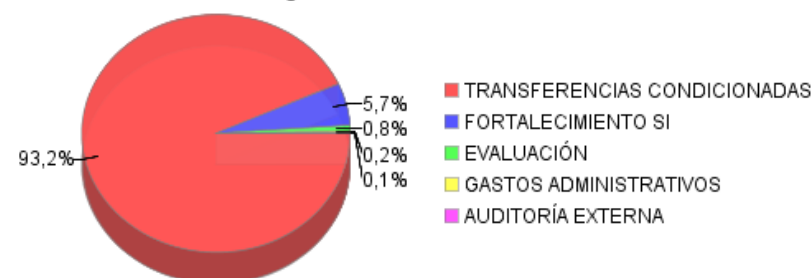
() ¿El objetivo (s) del proyecto fue reformulado?

Validación

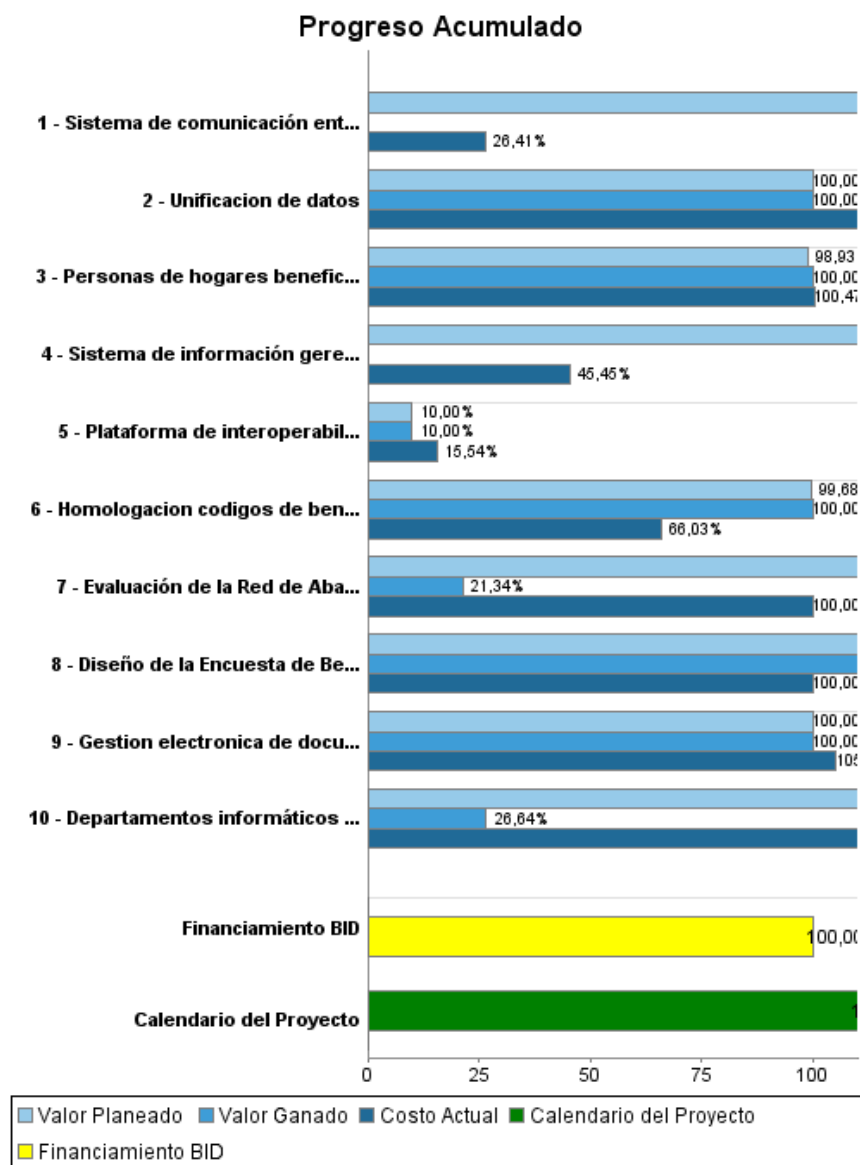
Validado por el Jefe de División: 18-sep-2013
Validado por Representante de País: 27-sep-2013



Categorías de Gasto-Fondos BID



Progreso Acumulado al 2013



Resultados

Resultado:	Cobertura de vacunación oportuna completa en hogares de escasos recursos incrementada.
Supuestos:	Existe una oferta suficiente, adecuada y oportuna de biológicos.
Observaciones:	Al ser un préstamo multi-fase, las metas al final del programa se refieren a agosto de 2012, y se estiman como el resultado de la implementación de las tres fases.

Indicador	Unidad de Medida	Línea de base	Año Línea de base		2012	Fin de Proyecto
Niños(as) entre 12 y 60 meses en hogares beneficiarios de Solidaridad con esquema completo de vacunación.	porcentaje	26,10	2010	P	30,50	30,50
				A	40,30	

Resultado:	Cobertura de control natal oportuno en hogares de escasos recursos incrementada.
Supuestos:	Los centros de atención primaria de la salud cuentan con la oferta suficiente para atender la demanda de controles prenatales de la población objetivo de manera oportuna.
Observaciones:	Ver observación anterior.

Indicador	Unidad de Medida	Línea de base	Año Línea de base		2012	Fin de Proyecto
Mujeres beneficiarias de Solidaridad que fueron al primer control prenatal durante los primeros tres meses del último embarazo.	Porcentaje	68,30	2010	P	79,45	79,45
				A	71,20	

Resultado:	Deserción escolar de jóvenes de escasos recursos en el último año de educación básica disminuida.
Supuestos:	En conjunto con el Incentivo a la Asistencia Escolar, la inversión focalizada del Gobierno para asegurar que los centros educativos a los que asisten los beneficiarios de Solidaridad cuenten con insumos básicos es suficientemente atractiva como para evitar la deserción de la manera planeada.
Observaciones:	Ver observación anterior.

Indicador	Unidad de Medida	Línea de base	Año Línea de base		2012	Fin de Proyecto
Deserción intra-anual para los matriculados en el 7º y 8º grado de educación básica de la población beneficiaria del Incentivo a la asistencia escolar.	Porcentaje	4,81	2010	P	3,00	3,00
				A	3,11	

Resultado:	Capacidad de gestión del programa Solidaridad fortalecida.
Supuestos:	El proceso general de reorganización operativa de Solidaridad, que enmarca la ejecución del componente de sistemas, es ejecutado de manera oportuna y efectiva.

Indicador	Unidad de Medida	Línea de base	Año Línea de base		2012	Fin de Proyecto
La dirección del programa Solidaridad da seguimiento a sus indicadores de proceso, producto y resultados, basado en el Sistema Informático del Programa de Protección Social y las evaluaciones operativas y de impacto.	Binario		2009	P	1,00	1,00
				A	1,00	

Productos: Progreso Físico y Financiero Anual 2013

Descripción	Unidad de medida	Físico				Financiero			
		Planeado	Actual	Unidades Acumuladas	Unidades FDP	Planeado	Actual	Costos Acumulados	Costos FDP
Transferencias monetarias condicionadas									
Personas de hogares beneficiarios de Solidaridad que reciben transferencias condicionadas a la asistencia escolar regular y al cumplimiento de un protocolo de acciones de salud preventiva financiadas con recursos del proyecto.	Personas				1.030.219,00				65.150.000,00
Fortalecimiento del Sistema informático del Programa de Protección Social									
Sistema de información gerencial del Programa de Protección Social en funcionamiento	Sistema				1,00				396.000,00
Sistema de comunicación entre las entidades del Programa de Protección Social y sus beneficiarios basado en TICs en funcionamiento	Sistema				1,00				568.000,00
Departamentos informáticos de las entidades que conforman el Programa de Protección Social (Solidaridad, SIUBEN, ADESS) certificadas (COBIT).	certificado				3,00				3.037.000,00
Unificación de datos	proyecto				1,00				59.235,44
Gestión electrónica de documentos	sistema				1,00				424.826,00
Plataforma de interoperabilidad entre los sistemas de Solidaridad, el Sistema único de Identificación de Beneficiarios (SIUBEN) y la Administradora de Subsidios Sociales (ADESS) implementada.	plataforma				1,00				855.942,00
Evaluación de innovaciones y resultados									
Evaluación de la Red de Abasto Social (sistema de pago de transferencias) finalizada.	Evaluación				1,00				328.000,00
Diseño de la Encuesta de Beneficiarios de Solidaridad 2010 finalizado.	Encuesta				1,00				59.000,00
Homologación códigos de beneficiarios entre el Programa Solidaridad y el Ministerio de Educación	Homologación				1,00				312.000,00
Administración y auditoría									
Gastos de administración	N/A								127.455,00
Auditoría	N/A								23.000,00
TOTAL									71.340.458,44