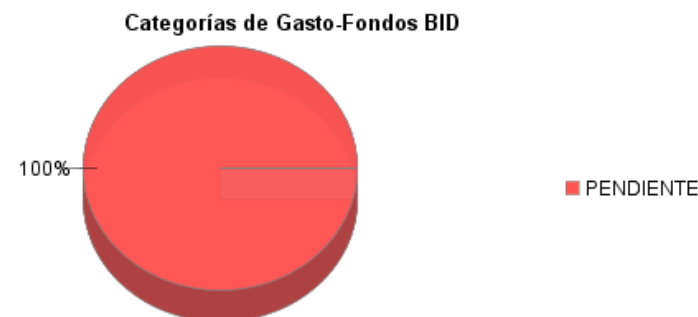
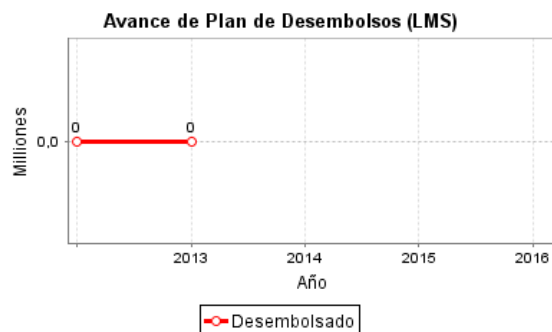
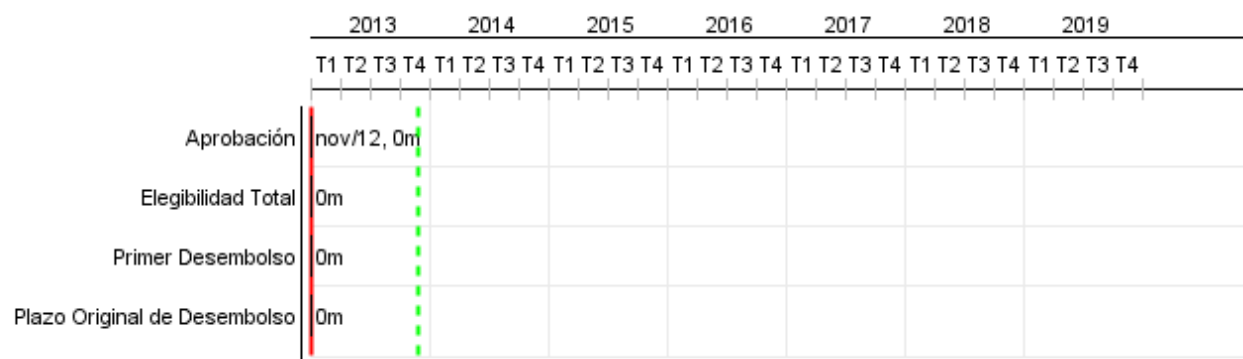


Informe Resumido

Datos Básicos del Proyecto		Fondos Disponibles (US\$)	Costo total y Fuente
Agencia Ejecutora (AE):	MINISTERIO DE AGRICULTURA		
Sector:	AGRICULTURE AND RURAL DEVELOPMENT-AGRICULTURAL RESEARCH AND INNOVATION		
Número(s) de Préstamo:	2837/OC-DR	Monto Aprobado Actual: 22.000.000,00	BID Original: 22.000.000,00
Etapas:	Approved	Monto Desembolsado a la fecha:	Actual BID: 22.000.000,00
Tipo de Operación:	INV - Inversión	% Desembolsado:	Pari-passu: 92,00
Operación(es) Relacionada(s):	DR-T1089, RG-P1478	Saldo: 22.000.000,00	Co-financiamiento/País: 2.000.000,00
Subtipo de Operación:	ESP - Inversión Específica		Estimado Original: 24.000.000,00
			Período de Amortización (meses):

Categoría de Impacto Ambiental y Social del Proyecto	Reformulación	Validación
Categoría de Impacto Ambiental y Social del Proyecto: B	() ¿El objetivo (s) del proyecto fue reformulado?	Validado por el Jefe de División: 18-sep-2013 Validado por Representante de País: 27-sep-2013



Progreso Acumulado al 2013




INFORME DE SEGUIMIENTO DE PROGRESO

DR-L1054 - Programa de Investigación y Desarrollo Agropecuario
2013 1º período con cierre al (31-oct-2013)

Banco Interamericano de Desarrollo - BID

Oficina de Planificación Estratégica y Efectividad en el Desarrollo
Última Actualización del PMR: 13/09/2013



Resultados

Resultado:	Tasa de adopción promedio de las tecnologías transferidas en el programa aumentada.
-------------------	---

Indicador	Unidad de Medida	Línea de base	Año Línea de base		Fin de Proyecto
Aumento de la tasa de adopción promedio de las tecnologías transferidas en el programa.	Porcentaje		2011	P A	9,30

Resultado:	Rendimientos de rubros en parcelas demostrativas por el programa incrementados.
Observaciones:	Para arroz y leche es la reducción del costo producción unitario. Parcelas demostrativas: son parcelas de productores seleccionadas para aplicar el paquete tecnológico que el programa transferirá. Las parcelas demostrativas serán 321. La línea de base será actualizada al inicio del proyecto.

Indicador	Unidad de Medida	Línea de base	Año Línea de base		Fin de Proyecto
Incremento de rendimientos del café en parcelas demostrativas por el programa	Tm/ha	0,27	2011	P A	0,54
Incremento de rendimientos del plátano en parcelas demostrativas por el programa.	Tm/ha	10,70	2011	P A	18,73
Incremento de rendimientos del banano en parcelas demostrativas por el programa	Tm/ha	21,80	2011	P A	28,35
Incremento de rendimientos del cacao en parcelas demostrativas por el programa.	Tm/ha	0,39	2011	P A	0,62
Incremento de rendimientos de los vegetales orientales en parcelas demostrativas por el programa.	Tm/ha	11,80	2011	P A	15,20
Incremento de rendimientos de los cultivos protegidos en parcelas demostrativas por el programa.	Tm/ha	132,00	2011	P A	158,00
Incremento de rendimientos del aguacate en parcelas demostrativas por el programa.	Tm/ha	5,79	2011	P A	11,90
Incremento de rendimientos del mango en parcelas demostrativas por el programa	Tm/ha	2,78	2011	P A	5,17
Incremento de rendimientos de la leche en parcelas demostrativas por el programa	US\$/lt	0,34	2011	P A	0,28
Incremento de rendimientos del arroz en parcelas demostrativas por el programa	US\$/ha	1.749,00	2011	P A	1.360,00

Resultado:	Productores con información recibida a través de acciones de transferencia y difusión del IDIAF.
-------------------	--

Indicador	Unidad de Medida	Línea de base	Año Línea de base		Fin de Proyecto
Número de productores que reciben información a través de acciones de transferencia y difusión del IDIAF.	Número	8.000,00	2011	P A	54.000,00

Resultado:	Numero de Tecnologías Transferidas por el programa
-------------------	--

INFORME DE SEGUIMIENTO DE PROGRESO

DR-L1054 - Programa de Investigación y Desarrollo Agropecuario
2013 1º período con cierre al (31-oct-2013)

Banco Interamericano de Desarrollo - BID

Oficina de Planificación Estratégica y Efectividad en el Desarrollo
Última Actualización del PMR: 13/09/2013

Observaciones:	Tecnología o componente tecnológico traspasado a extensionistas y/o productores líderes.
Resultado:	Numero de Tecnologías Validadas por el programa
Observaciones:	Tecnología o componente tecnológico probado agronómica, y socio-económicamente en campo de productores antes de ser transferido.
Resultado:	Numero de Tecnologías Generadas por el programa
Observaciones:	Tecnología o componente tecnológico obtenido como resultado de la investigación
Resultado:	Numero de publicaciones arbitradas a nivel internacional por el programa

Productos: Progreso Físico y Financiero Anual 2013

Descripción	Unidad de medida	Físico				Financiero			
		Planeado	Actual	Unidades Acumuladas	Unidades FDP	Planeado	Actual	Costos Acumulados	Costos FDP
Apoyos Áreas Estratégicas e Innovación									
1.1.1 Proyectos de investigación y transferencia de tecnología en ejecución.	proyectos				11,00				7.940.789,00
1.1.2. Centros experimentales y laboratorios del IDIAF renovados y equipados.	laboratorios				8,00				3.097.866,00
1.1.3. Pruebas de laboratorios acreditadas con normas ISO	pruebas				5,00				550.000,00
1.1.4. Personal del IDIAF formados a nivel de postgrado	personas				22,00				1.500.000,00
1.1.5. Convenios de Vinculación Tecnológica del IDIAF a nivel internacional en ejecución.	convenios				15,00				1.500.000,00
1.1.6. Técnicos / Extensionistas que reciben capacitación en tecnologías generadas y validadas por el IDIAF.	personas				1.176,00				472.843,00
1.1.7. Productores líderes que reciben tecnologías generadas y validadas por el IDIAF .	Agricultores				321,00				132.284,00
1.1.8: Sistema de registro y monitoreo de transferencia funcionando.	sistema				1,00				100.000,00
1.1.9. Proyectos en el uso de tecnologías de información y comunicación ejecutados.	proyectos				2,00				95.000,00
1.1.10. Centros de Información actualizados y operando en red .	centros				3,00				100.000,00
1.1.11 Campañas de transferencia y difusión ejecutadas	campaña				6,00				120.000,00
1.1.12. Personal del IDIAF que recibe capacitación en materia de transferencia de tecnología	personas				80,00				1.110.642,00
1.1.13 Personal de IDIAF que recibe capacitación en materia de técnicas y metodologías investigación.	personas				111,00				1.336.720,00
1.2.1. Proyectos de Productos Tecnológicos ejecutados.	proyectos				5,00				890.000,00
1.2.2. Personal del IDIAF que recibe capacitación en gestión de innovación y negocios tecnológicos.	personas				50,00				158.000,00
Gestión Institucional de Investigación y Transferencia Tecnológica									
2.1.1. Estrategia de vinculación y monitoreo tecnológico implementada	estrategia				1,00				410.000,00

INFORME DE SEGUIMIENTO DE PROGRESO

DR-L1054 - Programa de Investigación y Desarrollo Agropecuario
2013 1º período con cierre al (31-oct-2013)

Banco Interamericano de Desarrollo - BID

Oficina de Planificación Estratégica y Efectividad en el Desarrollo
Última Actualización del PMR: 13/09/2013

Descripción	Unidad de medida	Físico				Financiero			
		Planeado	Actual	Unidades Acumuladas	Unidades FDP	Planeado	Actual	Costos Acumulados	Costos FDP
2.1.2. Estrategia de propiedad intelectual implementada	estrategia				1,00				30.000,00
2.1.3. Unidad de gestión de vinculación y monitoreo tecnológico y propiedad intelectual funcionando.	unidad				1,00				100.000,00
2.1.4. Unidad de gestión socio-ambiental ejecutando plan socio-ambiental.	unidad				1,00				227.000,00
2.1.5. Sistema de gestión presupuestal, finanzas, administrativo y de recursos humanos funcionando.	sistema				1,00				1.297.481,00
2.1.6. Estrategia de gestión de recursos propios implementada	estrategia				1,00				130.000,00
2.1.7. Estrategia de imagen corporativa implementada	estrategia				1,00				300.000,00
2.1.8. Personal del IDIAF que reciben capacitación en planificación, seguimiento y evaluación.	personas				50,00				90.000,00
2.1.9 Plan Estratégico del CONIAF formulado.	plan				1,00				100.000,00
Administración del Programa									
Dirección y Coordinación (OEP/IDIAF)	N/A								594.000,00
Administración y Finanzas (OEP)	N/A								432.600,00
Equipos de Oficina y Software y Vehículo (OEP /IDIAF)	N/A								85.050,00
Gastos de Operación (OEP)	N/A								349.724,00
Monitoreo y Evaluación del Programa									
Monitoreo	N/A								100.000,00
Evaluación de Impacto	N/A								250.000,00
Evaluación y Auditorías									
Evaluación de Medio Término y Final	N/A								100.000,00
Auditorías Externas	N/A								300.000,00
Imprevistos									
TOTAL									23.999.999,00