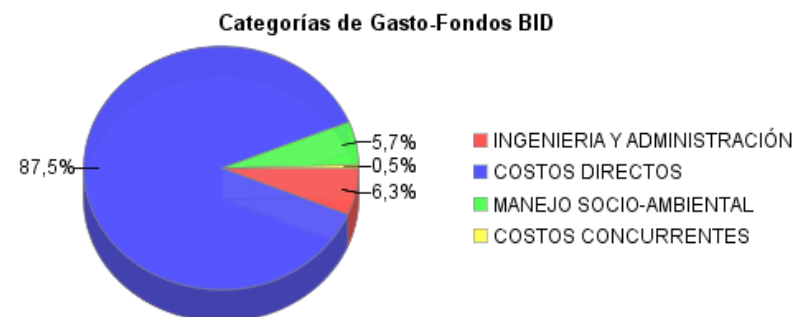
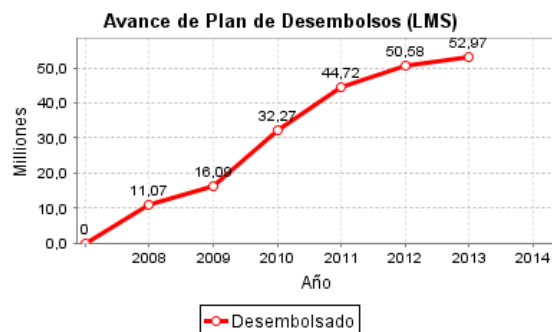
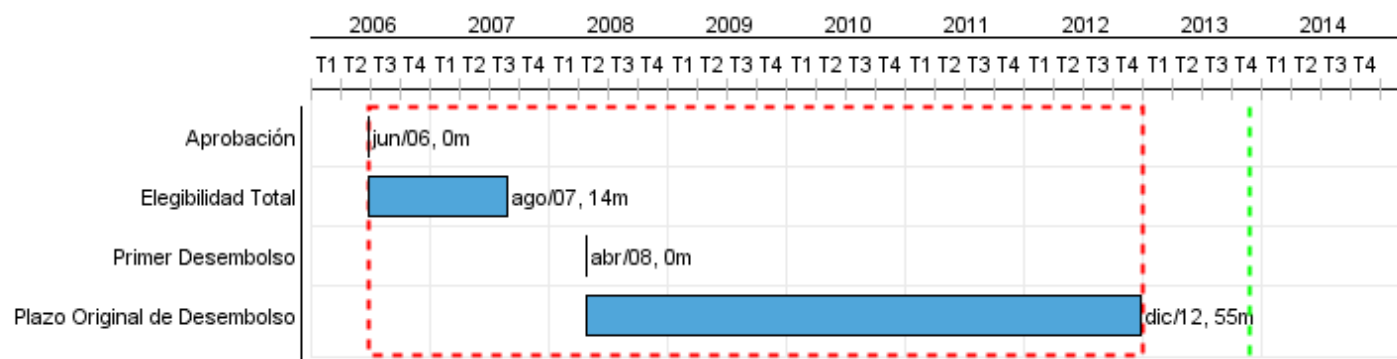


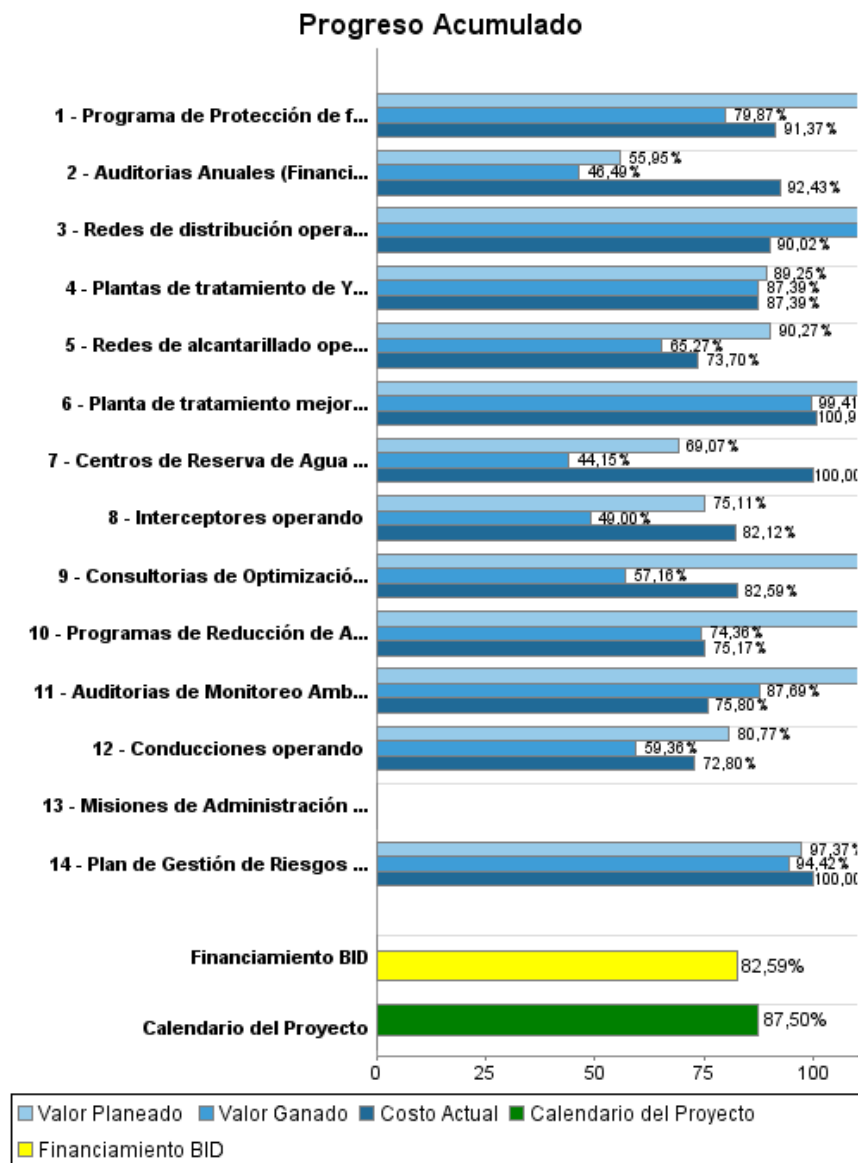
Informe Resumido

Datos Básicos del Proyecto		Fondos Disponibles (US\$)		Costo total y Fuente	
Agencia Ejecutora (AE):	EMPRESA PUBL.MUNICIPAL TELECOMUNIC,AGUA POTABLE,ALCANTARILLADO SANEAMEN.CUENCA				
Sector:	WATER AND SANITATION				
Número(s) de Préstamo:	1753/OC-EC	Monto Aprobado Actual:	61.250.000,00	BID Original:	61.250.000,00
Etapas:	Approved	Monto Desembolsado a la fecha:	50.583.620,81	Actual BID:	61.250.000,00
Tipo de Operación:	INV - Inversión	% Desembolsado:	82,59	Pari-passu:	63,00
Operación(es) Relacionada(s):		Saldo:	10.666.379,19	Co-financiamiento/País:	35.750.000,00
Subtipo de Operación:	ESP - Inversión Específica			Estimado Original:	97.000.000,00
				Período de Amortización (meses):	222

Categoría de Impacto Ambiental y Social del Proyecto	Reformulación	Validación
Categoría de Impacto Ambiental y Social del Proyecto: B(R)	() ¿El objetivo (s) del proyecto fue reformulado?	Validado por el Jefe de División: 13-sep-2013 Validado por Representante de País: 09-oct-2013



Progreso Acumulado al 2013



Resultados

Resultado: Demanda de agua potable y alcantarillado en la zona periurbana y rural atendida

Indicador	Unidad de Medida	Línea de base	Año Línea de base		Acumulado 2007 - 2008	2009	2010	2011	2012	2013	Fin de Proyecto
Cobertura en agua potable en la zona de intervención del Programa	%	90,00	2006	P			92,40	92,80	93,00	93,00	93,00
				A			94,00	94,89	95,88	96,18	
Cobertura de alcantarillado en la zona de intervención del Programa	%	78,00	2006	P			85,00	87,00	89,00	89,00	89,00
				A			82,00	83,18	84,27	84,65	
Conexiones de agua potable nuevas o mejoradas	Hogares		2006	P	11.409,00	2.149,00	6.373,00	5.790,00	2.580,00		28.301,00
				A	11.649,00	5.516,00	4.763,00	5.549,00	5.420,00	2.586,00	
Conexiones de alcantarillado nuevas y mejoradas	Hogares		2006	P	2.430,00	3.574,00	3.145,00	852,00	1.478,00		11.479,00
				A	7.393,00	4.934,00	4.481,00	4.491,00	4.843,00	2.416,00	
Hogares cuyas aguas residuales son tratadas	Hogares		2006	P						104.425,00	125.112,00
				A						90.000,00	

Resultado: La calidad del agua de los ríos y quebradas han sido mejoradas

Indicador	Unidad de Medida	Línea de base	Año Línea de base		Acumulado 2007 - 2008	2009	2010	2011	2012	2013	Fin de Proyecto
Descargas directas eliminadas en los ríos Yanuncay, Machángara, Tarqui, El Chorro, Tomebamba y Milchichig	Descargas		2006	P			83,00	43,00		57,00	260,00
				A			77,00	103,00	23,00		

Resultado: Servicios de agua potable y saneamiento financieramente sostenibles en el largo plazo.

Indicador	Unidad de Medida	Línea de base	Año Línea de base		Acumulado 2007 - 2008	2009	2010	2011	2012	2013	Fin de Proyecto
Margen Operativo	%	20,00	2006	P	39,20	17,64	19,60	21,56	23,52	23,52	24,00
				A	55,69	28,96	16,28	18,26	19,15	24,82	

Resultado: Empresa de Telecomunicacione, Agua Potable y Alcantarillado y Saneamineto de Cuenca (ETAPA) Eficiente y sostenible.

Indicador	Unidad de Medida	Línea de base	Año Línea de base		Acumulado 2007 - 2008	2009	2010	2011	2012	2013	Fin de Proyecto
Metas de desempeño de gestión empresarial cumplidas	Metas		2006	P			17,00	17,00	17,00	17,00	17,00
				A			11,00	12,00	17,00	17,00	

Productos: Progreso Físico y Financiero Anual 2013

Descripción	Unidad de medida	Físico				Financiero			
		Planeado	Actual	Unidades Acumuladas	Unidades FDP	Planeado	Actual	Costos Acumulados	Costos FDP
Abastecimiento de Agua Potable.									
Redes de distribución operando	KM	7,00			208,00	819.000,00			8.346.000,00
Conducciones operando	KM	4,00			70,00	5.711.000,00			26.565.000,00
Plantas de tratamiento de Yanuncay y Lodos del Tixan y el Cebollar mejoradas	Plantas	1,00			2,00	1.271.000,00			10.231.000,00
Centros de Reserva de Agua Potable operando	Centros				28,00				3.650.000,00
Abastecimiento de servicios de saneamiento y drenaje pluvial									
Redes de alcantarillado operando	KM	4,00			56,00	2.342.000,00			11.502.000,00
Interceptores operando	KM	7,00			44,00	2.305.000,00			12.894.000,00
Planta de tratamiento mejorada (Ucubamba) y operando	Plantas				1,00		87.000,00		9.464.000,00
Fortalecimiento Empresarial									
Consultorias de Optimización empresarial, Subsidios, Tarifas, Valuación de Activos implementadas	Consultorias	3,00			7,00	270.000,00			1.551.000,00
Programas de Reducción de Agua no Contabilizada y Operación y Mantenimiento implementados	Programas	1,00			1,00	220.000,00	5.000,00		866.000,00
Plan de manejo SocioAmbiental									
Auditorias de Monitoreo Ambiental completadas	Auditorias	2,00			6,00	40.000,00			314.000,00
Plan de Gestión de Riesgos aprobado	Planes				1,00				609.000,00
Programa de Protección de fuentes y Cursos Naturales implementado	Programas	1,00			1,00	135.000,00			1.565.000,00
Seguimiento/ Evaluación y Administración y Costos Financieros									
Misiones de Administración / Evaluaciones del Programa concluidas (Evaluaciones paso a la segunda y tercera etapa del Programa)	Evaluaciones	1,00			7,00				
Auditorias Anuales (Financieras y de Gestión) realizadas	Auditorias	1,00			12,00	70.000,00	84.000,00		740.000,00
Ingeniería & Administración, Costos financieros	N/A					4.500.000,00	1.228.000,00		24.800.000,00
TOTAL						17.683.000,00	1.404.000,00		113.097.000,00