

Informe Resumido

Datos Básicos del Proyecto

Agencia Ejecutora (AE): CORPORACION ELECTRICA DEL ECUADOR
Sector: ENERGY-NEW POWER DISTRIBUTION & TRANSMISSION PROJECTS
Número(s) de Préstamo: 2457/OC-EC
Etapa: Approved
Tipo de Operación: INV - Inversión
Operación(es) Relacionada(s): RG-P1400
Subtipo de Operación: ESP - Inversión Específica

Fondos Disponibles (US\$)

Monto Aprobado Actual: 64.700.000,00
Monto Desembolsado a la fecha: 41.000.000,00
% Desembolsado: 63,37
Saldo: 23.700.000,00

Costo total y Fuente

BID Original: 64.700.000,00
Actual BID: 64.700.000,00
Pari-passu: 99,00
Co-financiamiento/País: 900.000,00
Estimado Original: 65.600.000,00
Período de Amortización (meses): 246

Categoría de Impacto Ambiental y Social del Proyecto

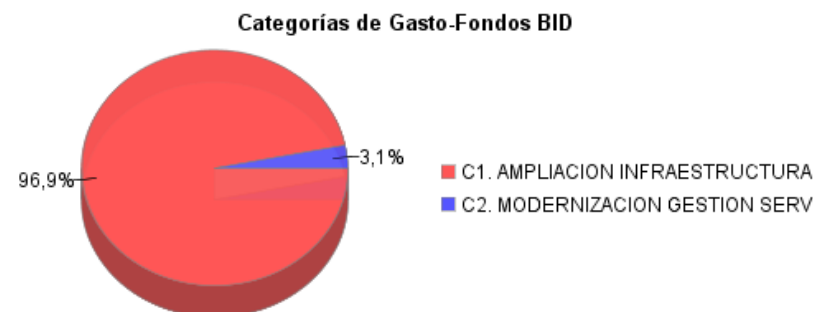
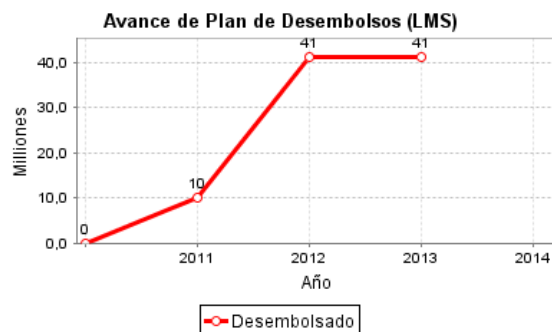
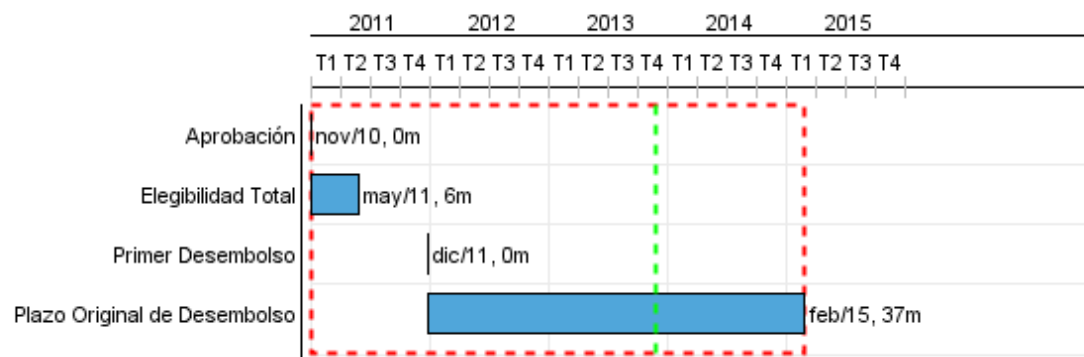
Categoría de Impacto Ambiental y Social del Proyecto: B

Reformulación

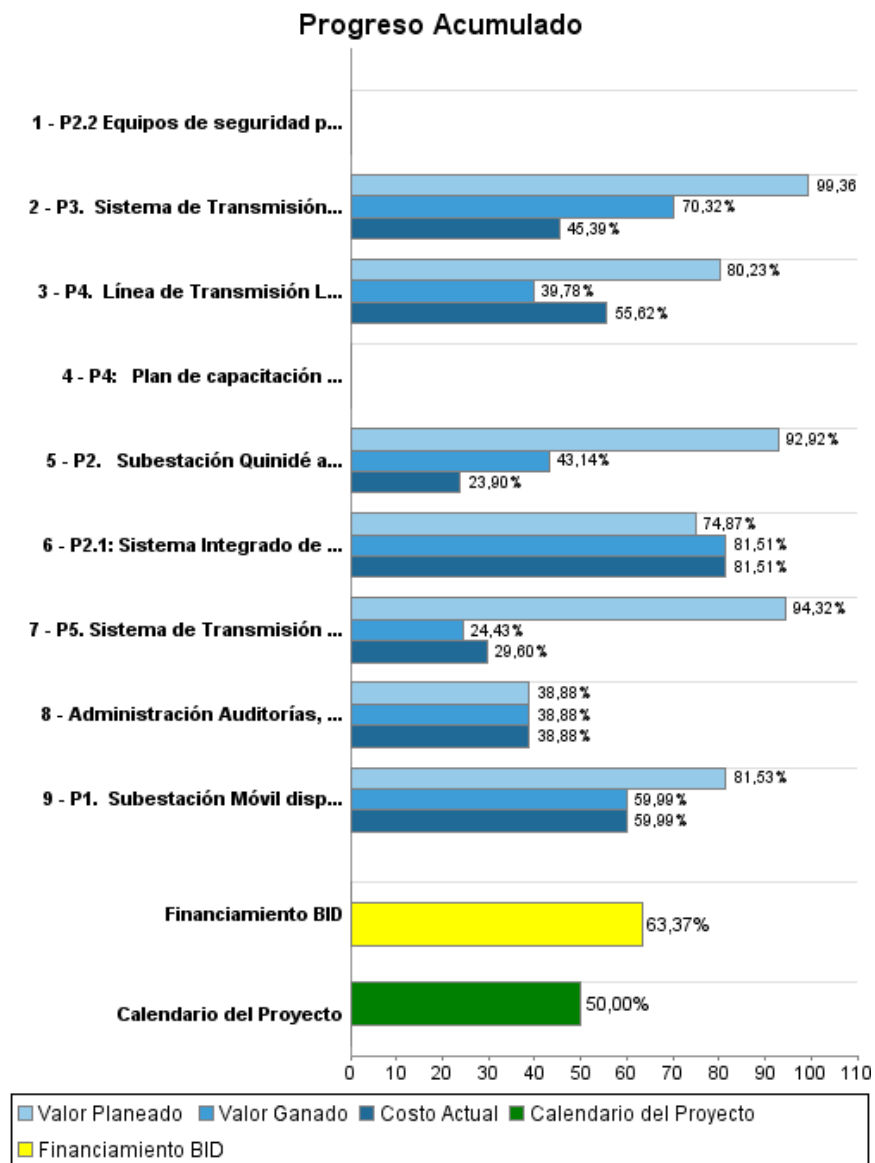
() ¿El objetivo (s) del proyecto fue reformulado?

Validación

Validado por el Jefe de División: 07-oct-2013
Validado por Representante de País: 09-oct-2013



Progreso Acumulado al 2013



Resultados

Resultado:	Crecimiento natural de la demanda de energía eléctrica abastecida
Observaciones:	De acuerdo a lo señalado en el Anexo II del Documento "Propuesta de Préstamo"

Indicador	Unidad de Medida	Línea de base	Año Línea de base		Fin de Proyecto
Demanda incremental de electricidad abastecida con las nuevas instalaciones del Sistema Nacional de Transmisión.	MWh/mes		2011	P A	60.105,00

Resultado:	Condiciones del servicio de electricidad minimizando los riesgos de corte del suministro de energía eléctrica mejoradas
Observaciones:	De acuerdo a lo señalado en el Anexo II del Documento "Propuesta de Préstamo"

Indicador	Unidad de Medida	Línea de base	Año Línea de base		Fin de Proyecto
Capacidad de reserva de transmisión incrementada para atender la demanda del Sistema Nacional Interconectado (SNI).	MVA	349,00	2011	P A	1.074,00

Productos: Progreso Físico y Financiero Anual 2013

Descripción	Unidad de medida	Físico				Financiero			
		Planeado	Actual	Unidades Acumuladas	Unidades FDP	Planeado	Actual	Costos Acumulados	Costos FDP
AMPLIACION DE LA INFRAESTRUCTURA DE TRANSMISION									
P1. Subestación Móvil disponible	Subestacion				1,00	19.000,00			2.969.000,00
P2. Subestación Quinidé ampliada	Subestación	0,20	0,10		1,00	2.383.000,00			6.194.000,00
P3. Sistema de Transmisión ST Santa Rosa - El Inga - Pomasqui integrado	Sistema	0,15	0,15		1,00	9.647.000,00	2.933.017,98		26.933.000,00
P4. Línea de Transmisión Lago de Chongón - Santa Elena interconectado	Kilometers	10,00			82,00	1.279.000,00	1.530.969,71		9.668.000,00
P5. Sistema de Transmisión Cuenca - Loja - Cumbaratza integrado	Sistema	0,20			1,00	6.487.000,00	874.917,10		16.932.000,00
MODERNIZACION DE LA GESTION DEL SERVICIO DE TRANSMISION									
P2.1: Sistema Integrado de información ampliado	Sistema				1,00	200.000,00	27.074,50		935.000,00
P4: Plan de capacitación implementado	Plan				1,00				319.000,00
P2.2 Equipos de seguridad para el Sistema Integrado de Información - SII Instalados.	equipo								750.000,00
ADMINISTRACION Y SEGUIMIENTO									
Administración Auditorías, Monitoreo y Evaluación	Global				1,00		230.780,80		900.000,00
TOTAL						20.015.000,00	5.596.760,09		65.600.000,00