

Informe Resumido

Datos Básicos del Proyecto

Agencia Ejecutora (AE):	MINISTERE DE L'AGRICULTURE DES RESSOURCES NATURELLES ET DU DEVELOPPEMENT RURAL
Sector:	AGRICULTURE AND RURAL DEVELOPMENT-SUSTAINABLE AGRICULTURAL DEVELOPMENT
Número(s) de Préstamo:	2390/GR-HA;1646/SF-HA
Etapas:	Approved
Tipo de Operación:	INV - Inversión
Operación(es) Relacionada(s):	
Subtipo de Operación:	ESP - Inversión Específica

Fondos Disponibles (US\$)

Monto Aprobado Actual:	27.105.000,00
Monto Desembolsado a la fecha:	25.225.750,85
% Desembolsado:	93,07
Saldo:	1.879.249,15

Costo total y Fuente

BID Original:	42.840.033,27
Actual BID:	27.105.000,00
Pari-passu:	99,00
Co-financiamiento/País:	295.000,00
Estimado Original:	43.135.033,27
Período de Amortización (meses):	354

Categoría de Impacto Ambiental y Social del Proyecto

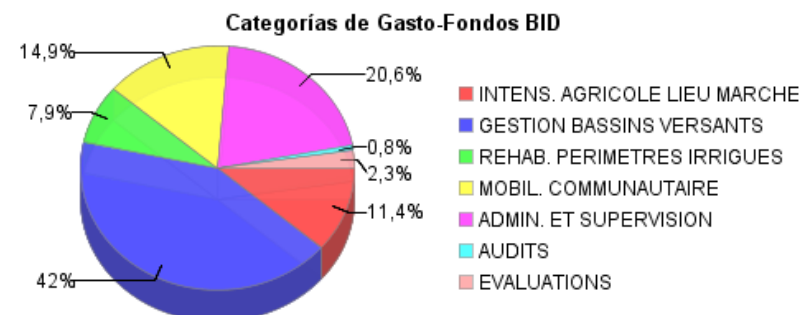
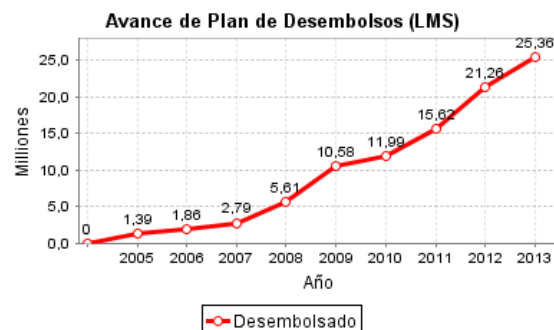
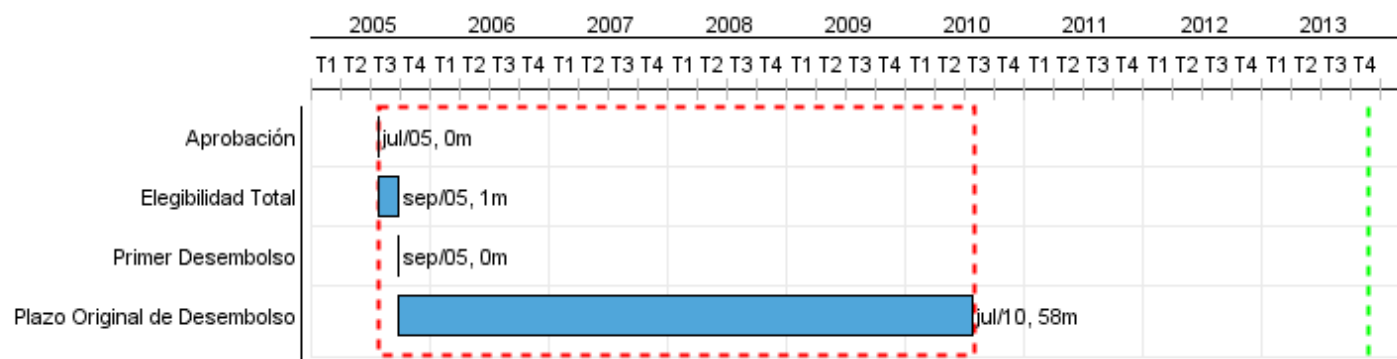
Categoría de Impacto Ambiental y Social del Proyecto: B(R)

Reformulación

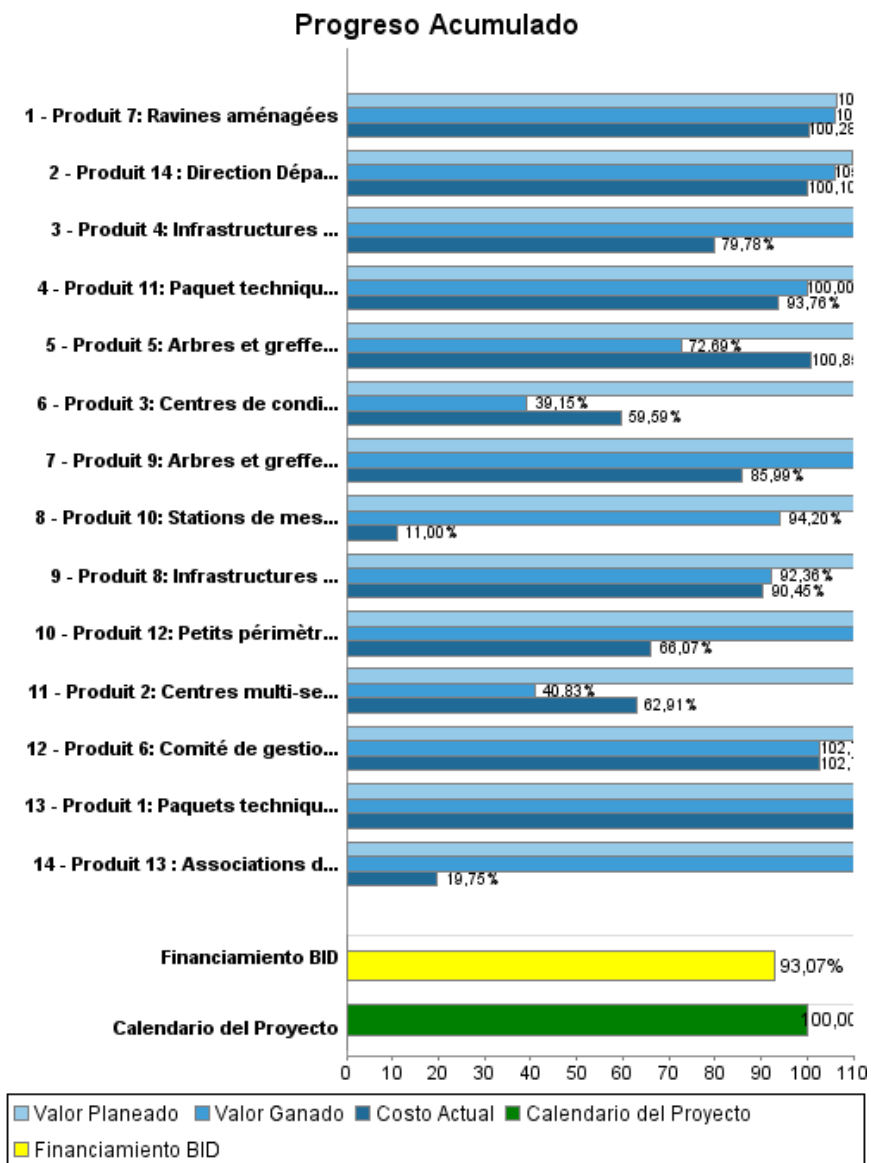
() ¿El objetivo (s) del proyecto fue reformulado?

Validación

Validado por el Jefe de División: 08-oct-2013
Validado por Representante de País: 09-oct-2013



Progreso Acumulado al 2013



Resultados

Resultado: La production et la rentabilité des cultures sont augmentées et les pertes post-récoltes sont réduites, d'une façon durable sur le plan environnemental.

Indicador	Unidad de Medida	Línea de base	Año Línea de base		Fin de Proyecto
Augmentation des rendements moyens des principales cultures annuelles (maïs, haricot, sorgho) (cible = plus 30%)	Indice base 100	100,00	2007	P A	130,00
Augmentation des rendements de la banane	kg/ha	12.000,00	2007	P A	14.000,00
Augmentation des marges du haricot	gourdes/ha	6.620,00	2007	P A	8.606,00
Augmentation des marges du maïs	gourdes/ha	507,00	2007	P A	660,00
Augmentation des marges du sorgho	gourdes/ha	266,00	2007	P A	346,00
Augmentation de la production de mangue Francique	douzaines de fruits/ producteur/an	124,00	2007	P A	149,00
Augmentation de la production d'avocats	douzaines de fruits/ producteur/an	39,00	2007	P A	47,00
Augmentation de la production d'agrumes	douzaines de fruits/ producteur/an	17,00	2007	P A	20,00
Augmentation de la superficie portant 3 récoltes / an	Carreaux	342,00	2007	P A	450,00
Diminution des pertes moyennes des principales cultures (cible = moins 10%)	Indice base 100	100,00	2007	P A	90,00

Resultado: Patrimoine (routier, urbain, hydroagricole, pédologique) protégé

Indicador	Unidad de Medida	Línea de base	Año Línea de base		Fin de Proyecto
Volume de sédiments retenus par les infrastructures de protection	m3		2007	P A	
Volume d'eau retenue par les infrastructures de protection et stockage	m3		2007	P A	15.305.200,00
Superficie protégée par les infrastructures de protection	ha		2007	P A	1.955,00

Productos: Progreso Físico y Financiero Anual 2013

Descripción	Unidad de medida	Físico				Financiero			
		Planeado	Actual	Unidades Acumuladas	Unidades FDP	Planeado	Actual	Costos Acumulados	Costos FDP
Intensification agricole et liens aux marchés									
Produit 1: Paquets techniques vulgarisés	Paquet	3,00	3,00		3,00	64.132,00	315.260,00		353.000,00
Produit 2: Centres multi-services construits et équipés	Centres multi-services	3,00			3,00	727.368,00	3.207,00		1.952.677,00
Produit 3: Centres de conditionnement et commercialisation construits et équipés	Centres de conditionnement et commercialisation	3,00			3,00	205.000,00	5.711,00		493.121,00
Produit 4: Infrastructures de séchage et stockage construites	Infrastructure	216,00	216,00		581,00	49.000,00	8.418,00		200.734,00
Produit 5: Arbres et greffes réussis en plaine irriguée	Arbre				144.206,00		6.829,00		803.946,00
Mobilisation communautaire et coordination de l'exécution									
Produit 14 : Direction Départementale Agricole (DDAA) renforcée	Direction Départementale	1,00	1,00		1,00	15.000,00	15.463,00		456.567,00
Gestion de bassins versants et protection contre les inondations									
Produit 6: Comité de gestion des bassins versants fonctionnel	Comité	1,00	1,00		1,00		20.602,00		758.993,00
Produit 7: Ravines aménagées	Km				300,00		11.316,00		3.982.230,00
Produit 8: Infrastructures de retenion et valorisation de l'eau construites	Infrastructure	65,00	18,00		608,00	600.000,00	258.988,00		3.569.232,00
Produit 9: Arbres et greffes réussis en montagne	Arbre	306.000,00	350.000,00		2.400.141,00	154.500,00	15.369,00		993.261,00
Produit 10: Stations de mesure hydrologique installées	Station	12,00	12,00		12,00	550.000,00	23.683,00		591.379,00
Produit 11: Paquet technique d'élevage en enclos amélioré et vulgarisé	Paquet	1,00	1,00		1,00	43.000,00	32.876,00		162.358,00
Réhabilitation des petits périmètres irrigués									
Produit 12: Petits périmètres irrigués réhabilités physiquement	Périmètre	3,00	3,00		6,00	3.564.627,00	1.226.390,00		6.891.409,00
Produit 13 : Associations d'irrigants renforcées et fonctionnelles	Association	5,00	6,00		5,00	556.000,00	73.262,00		601.566,00
Administration - Audits - Evaluations - Autres									
Sans allocation spécifique	N/A								
Administration et supervision	N/A					1.327.000,00	392.907,00		4.699.048,00
Audits et Evaluations	N/A					200.000,00	149.560,00		505.135,00
Coût financier	N/A								385.000,00
TOTAL						8.055.627,00	2.559.841,00		27.399.656,00