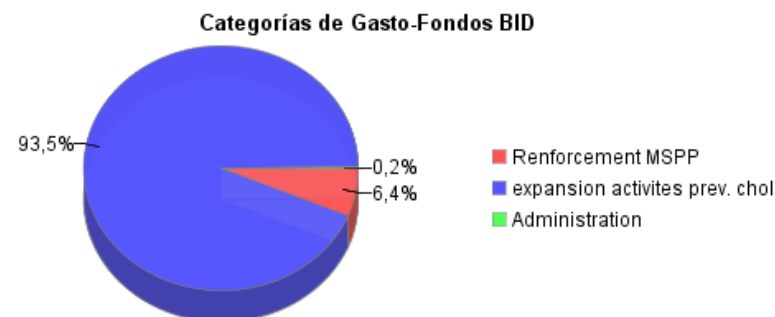
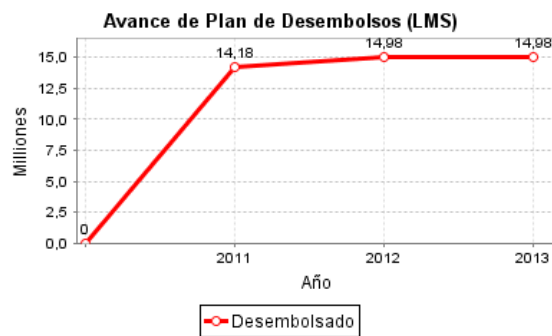
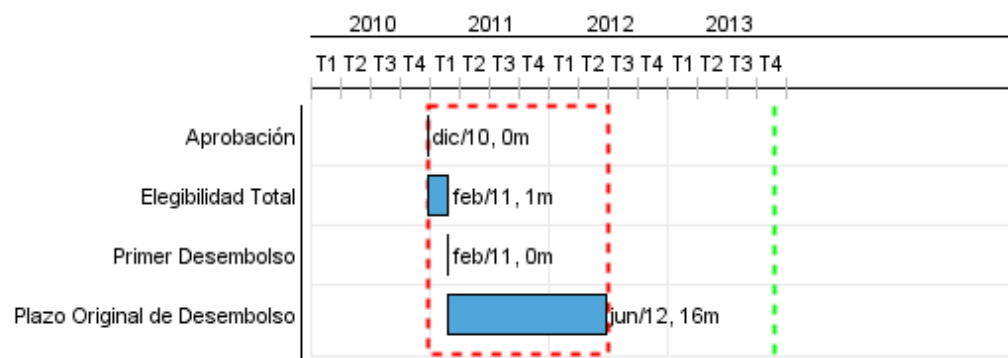


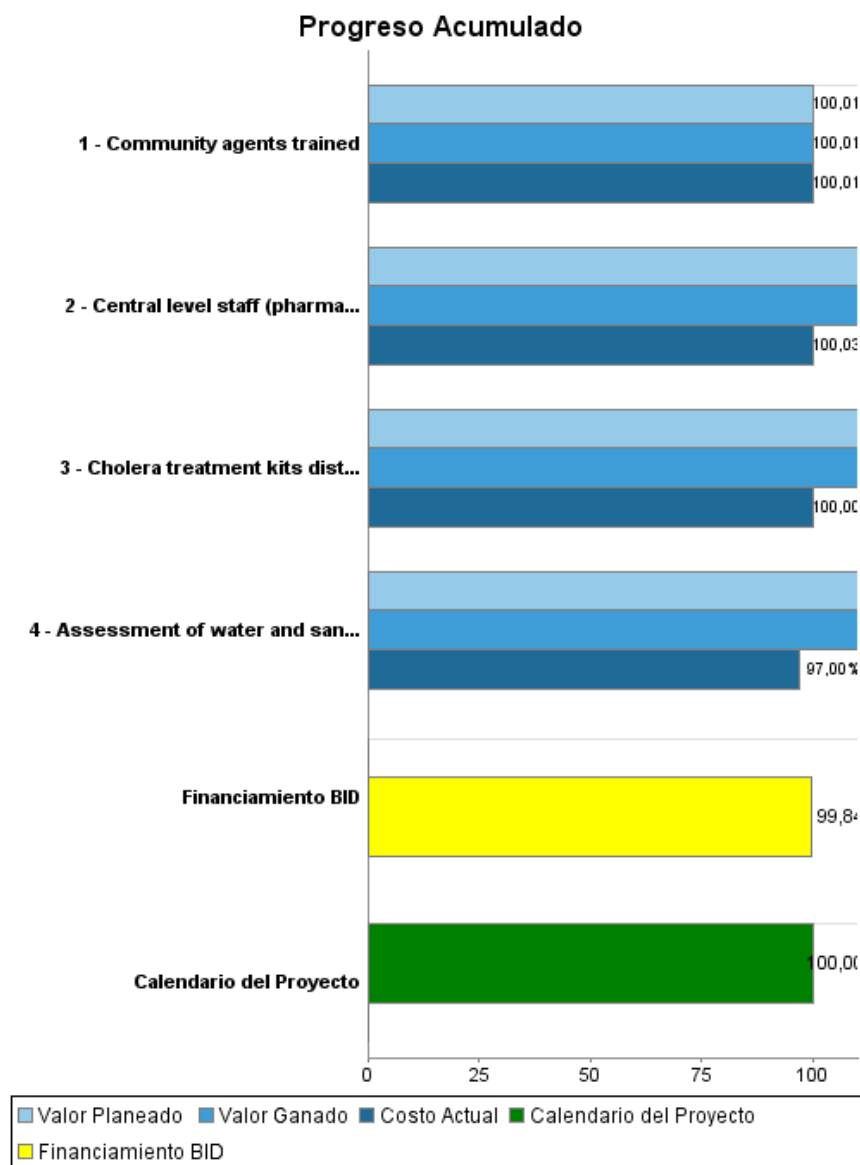
Informe Resumido

Datos Básicos del Proyecto		Fondos Disponibles (US\$)	Costo total y Fuente
Agencia Ejecutora (AE):	MINISTERE DE LA SANTE PUBLIQUE ET DE LA POPULATION		
Sector:	HEALTH		
Número(s) de Préstamo:	2503/GR-HA	Monto Aprobado Actual:	15.000.000,00
Etapas:	Approved	Monto Desembolsado a la fecha:	14.976.484,52
Tipo de Operación:	INV - Inversión	% Desembolsado:	99,84
Operación(es) Relacionada(s):	HA-T1091, HA-L1042, HA-L1044, HA-X1013, HA-X1014, HA-T1119, HA-X1021, HA-G1021	Saldo:	23.515,48
Subtipo de Operación:	ESP - Inversión Específica		
			BID Original: 15.000.000,00
			Actual BID: 15.000.000,00
			Pari-passu: 75,00
			Co-financiamiento/País: 5.000.000,00
			Estimado Original: 20.000.000,00
			Período de Amortización (meses):

Categoría de Impacto Ambiental y Social del Proyecto	Reformulación	Validación
Categoría de Impacto Ambiental y Social del Proyecto:	B () ¿El objetivo (s) del proyecto fue reformulado?	Validado por el Jefe de División: 20-sep-2013 Validado por Representante de País: 25-sep-2013



Progreso Acumulado al 2013



Resultados

Resultado: Cholera fatality rate reduced (global)

Indicador	Unidad de Medida	Línea de base	Año Línea de base		2011	2012	Fin de Proyecto
Fatality rate (national)	%	4,00	2011	P		1,00	1,00
				A	1,30	1,30	

Resultado: Fatality rate reduced in project supported departments (N, NE, NW, E)

Indicador	Unidad de Medida	Línea de base	Año Línea de base		2011	2012	Fin de Proyecto
Cholera fatality rate	%	4,00	2011	P		1,00	1,00
				A	1,00	1,40	

Resultado: Treatment at Oral Rehydration Posts improved

Indicador	Unidad de Medida	Línea de base	Año Línea de base		2011	2012	Fin de Proyecto
Cholera cases treated at Oral Rehydration Posts with Oral Rehydration Salts	%		2011	P		100,00	100,00
				A	100,00	100,00	

Resultado: Waste management in Cholera Treatment Units and Cholera Treatment Centers improved

Indicador	Unidad de Medida	Línea de base	Año Línea de base		2011	2012	Fin de Proyecto
Cholera Treatment Units and Cholera Treatment Centers with waste collection and disposal	%		2011	P		80,00	80,00
				A	100,00	100,00	

Resultado: Household water quality improved

Indicador	Unidad de Medida	Línea de base	Año Línea de base		2011	2012	Fin de Proyecto
Households in intervened areas with water that contains residual chlorine (higher than 0.2 mg/L)	%		2011	P		80,00	80,00
				A	71,00	80,00	

Resultado: Cholera treatment provision expended via Oral Rehydration Posts

Indicador	Unidad de Medida	Línea de base	Año Línea de base		2011	2012	Fin de Proyecto
Suspected cholera cases treated in Oral Rehydration Posts	Individuals		2011	P		90.000,00	125.000,00
				A	28.041,00	111.490,00	

Productos: Progreso Físico y Financiero Anual 2013

Descripción	Unidad de medida	Físico				Financiero			
		Planeado	Actual	Unidades Acumuladas	Unidades FDP	Planeado	Actual	Costos Acumulados	Costos FDP
Strengthening MSPP's stewardship in the cholera response									
Central level staff (pharmacists and logistician)	staff				10,00				950.000,00
Scaling-up cholera prevention, emergency treatment and outreach									
Cholera treatment kits distributed	treatment kit				500,00				10.939.200,00
Community agents trained	Agent				2.600,00				3.060.800,00
Strengthening DINEPA's cholera response									
Assessment of water and sanitation systems in priority health facilities	Assessment				1,00				5.000.000,00
Administration									
Audit	N/A								50.000,00
TOTAL									20.000.000,00