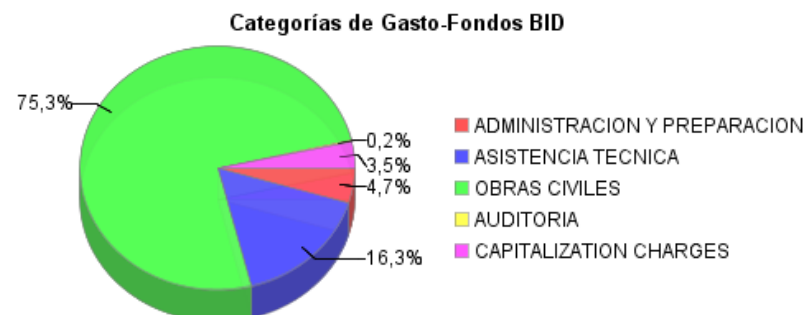
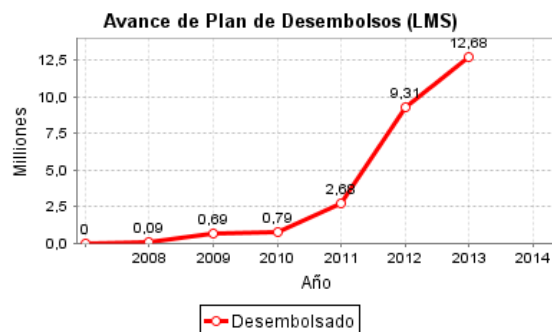
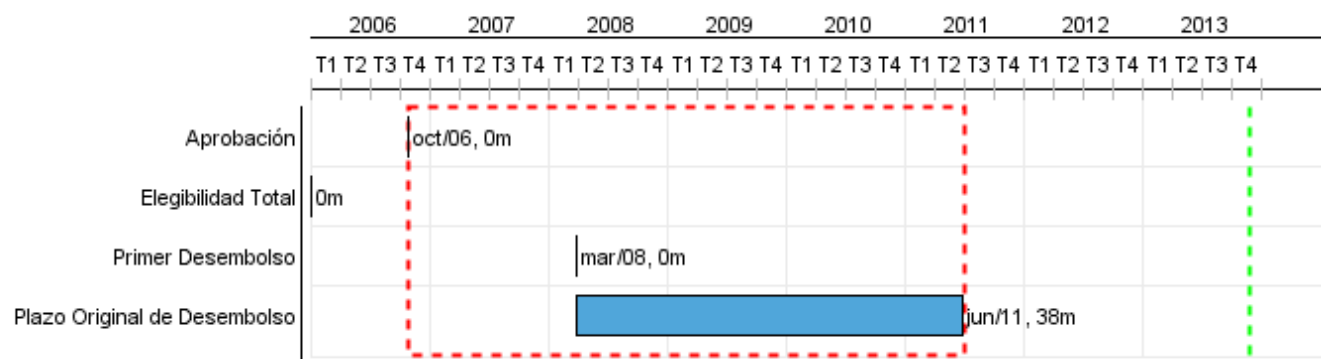


Informe Resumido

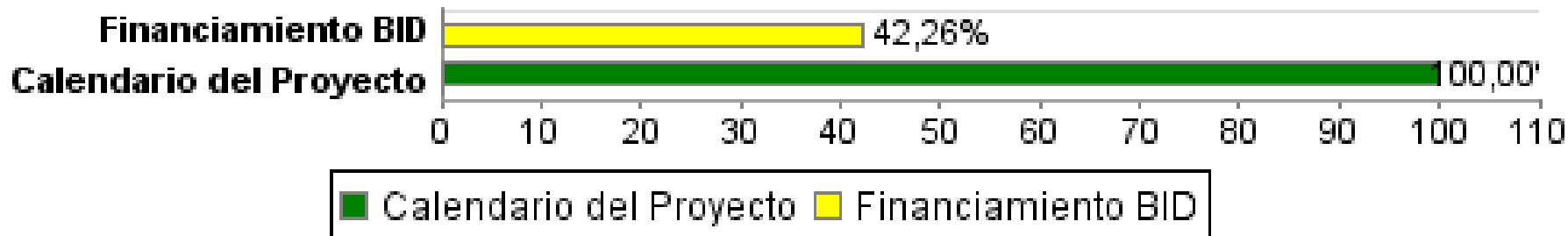
Datos Básicos del Proyecto		Fondos Disponibles (US\$)	Costo total y Fuente
Agencia Ejecutora (AE):	FONDO HONDURENO DE INVERSION SOCIAL		
Sector:	WATER AND SANITATION		
Número(s) de Préstamo:	1793/SF-HO	Monto Aprobado Actual:	30.000.000,00
Etapas:	Approved	Monto Desembolsado a la fecha:	12.677.307,35
Tipo de Operación:	INV - Inversión	% Desembolsado:	42,26
Operación(es) Relacionada(s):	TC0203009	Saldo:	17.322.692,65
Subtipo de Operación:	SUP - Financiamiento Suplementario		
		BID Original:	30.000.000,00
		Actual BID:	30.000.000,00
		Pari-passu:	92,00
		Co-financiamiento/País:	2.540.000,00
		Estimado Original:	32.540.000,00
		Período de Amortización (meses):	354

Categoría de Impacto Ambiental y Social del Proyecto	Reformulación	Validación
Categoría de Impacto Ambiental y Social del Proyecto: B(R)	() ¿El objetivo (s) del proyecto fue reformulado?	Validado por el Jefe de División: 25-sep-2013 Validado por Representante de País: 27-sep-2013



Progreso Acumulado al 2013

Progreso Acumulado



Resultados

Resultado:	Cobertura de agua potable mejorada en áreas urbanas de los municipios intervenidos
Supuestos:	1. Las municipalidades están dispuestas a asumir las responsabilidades de la administración de los servicios de acuerdo a la Ley Marco. 2. El gobierno mantiene su propósito de reformar el sector.

Indicador	Unidad de Medida	Línea de base	Año Línea de base		2008	2010	2012	2013	2014	Fin de Proyecto
Hogares con acceso nuevo o mejorado a agua potable	Hogares		2009	P					18.680,00	18.680,00
				A						

Resultado:	Cobertura de saneamiento mejorada en áreas urbanas de los municipios intervenidos.
Supuestos:	1. Las municipalidades están dispuestas a asumir las responsabilidades de la administración de los servicios de acuerdo a la Ley Marco. 2. El gobierno mantiene su propósito de reformar el sector.

Indicador	Unidad de Medida	Línea de base	Año Línea de base		2008	2010	2012	2013	2014	Fin de Proyecto
Hogares con acceso a saneamiento nuevo o mejorado	Hogares		2011	P			1.507,00	3.596,00	3.978,00	9.081,00
				A			1.507,00	714,00		
Hogares con aguas residuales tratadas.	Hogares		2013	P						9.081,00
				A						

Resultado:	Operadores de servicios de agua potable y saneamiento operando de acuerdo a normativas locales
Supuestos:	1. Las municipalidades están dispuestas a asumir las responsabilidades de la administración de los servicios de acuerdo a la Ley Marco. 2. El gobierno mantiene su propósito de reformar el sector.

Indicador	Unidad de Medida	Línea de base	Año Línea de base		2008	2010	2012	2013	2014	Fin de Proyecto
Operadores de Servicios de Agua Potable y Saneamiento operando de acuerdo a normativa de Ente Regulador de Servicios de Agua Potable y Saneamiento	Operadores		2010	P				8,00	15,00	23,00
				A				18,00		

Productos: Progreso Físico y Financiero Anual 2013

Descripción	Unidad de medida	Físico			
		Planeado	Actual	Unidades Acumuladas	Unidades FDP
Componente I: Asistencia Tecnica para el cambio Institucional					
Estudios previos a la transferencia del sistema del Servicio Nacional de Acueductos y Alcantarillados (SANAA) al la Alcaldía Municipal realizados	Estudios	1,00			5,00
Municipalidades con cambio institucional implementado	Municipios	3,00	4,00		23,00
Plan de Fortalecimiento del Ente Regulador de los Servicios de Agua Potable y Saneamiento implementado	N/A				
Equipamiento instalado en SANAA para revisión de diseños de obra	N/A				
Componente II. Obras Civiles construidas					
Sistemas de Saneamiento construidos	Sistemas	9,00	3,00		18,00
Sistemas de Agua Potable Construidos	Sistema				3,00
Gestión del Programa					
Monitoreo y evaluación	N/A				
Coordinación	N/A				