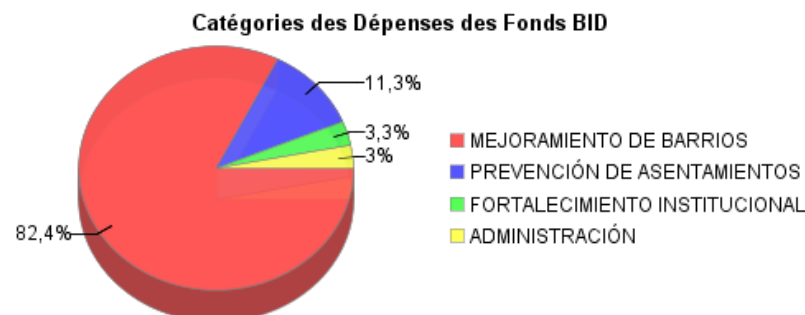
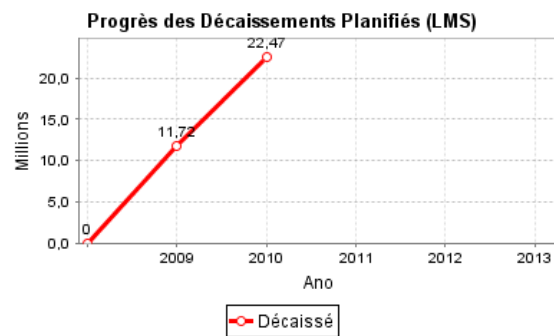
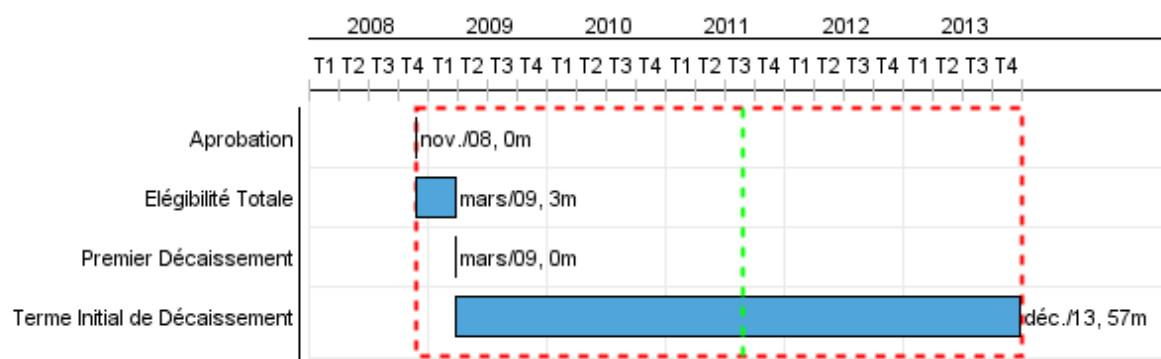


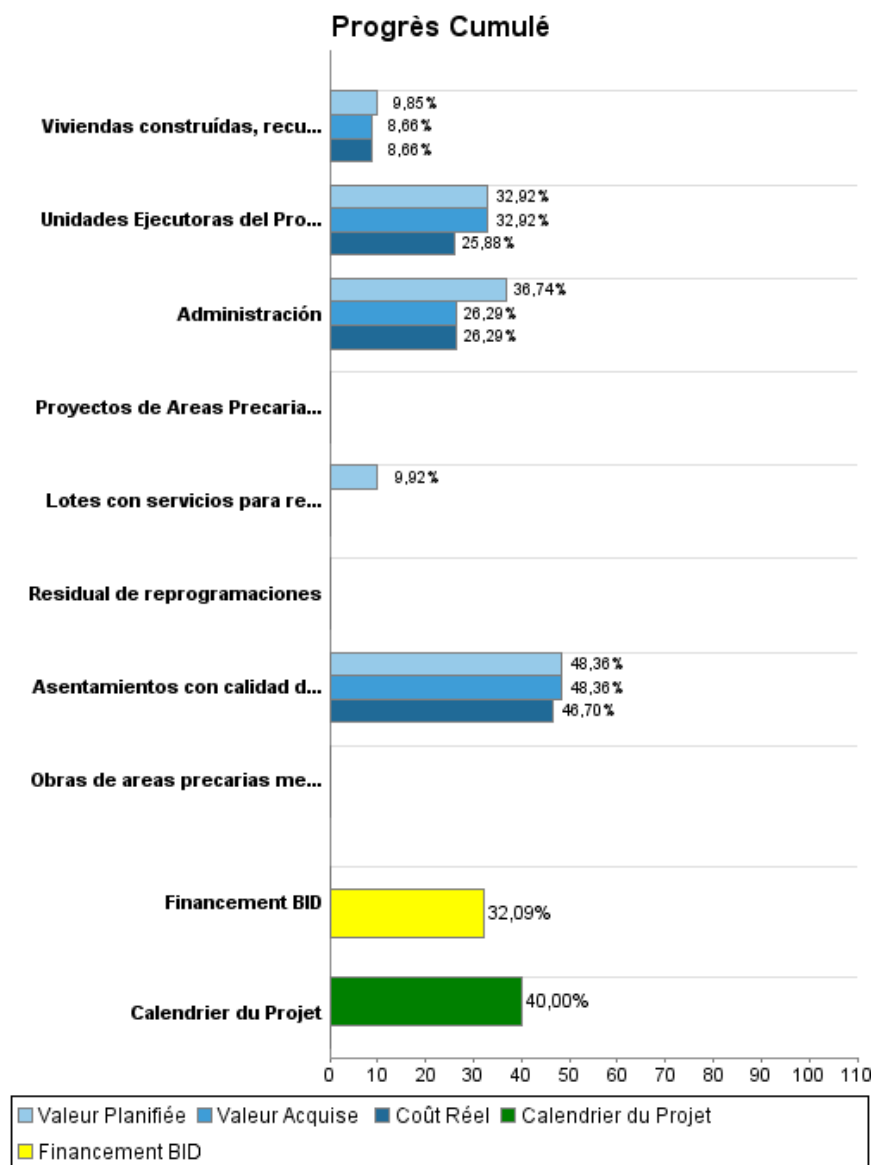
Rapport Résumé

Données Générales		Fonds Disponibles (US\$)		Coût Total et Source de Financement	
Agence d' Exécution (EA):	MINISTERIO DE VIVIENDA ORDENAMIENTO TERRIT. Y MEDIO AMBIENTE				
Secteur:	URBAN DEVELOPMENT AND HOUSING-INTEGRATED URBAN DEVELOPMENT				
Numéro(s) de Prêt(s):	2052/OC-UR	Montant Courant Approuvé:	70.000.000,00	Initial BID:	70.000.000,00
Étape:	Approved	Montant Décaissé à ce Jour:	22.466.275,18	Courant BID:	70.000.000,00
Type d' Opération:	INV - Investissement	% Décaissé:	32,09	Pari Passu:	79,94
Opération(s) Connexe(s):	UR-T1032, UR-X1003	Solde:	47.533.724,82	Cofinancement/Pays:	30.000.000,00
Sous-Type de l'Opération:	CLP - Project Using a CCLIP (Conditional Credit Line Investment Projects)			Estimation Initiale:	100.000.000,00
				Période d'Amortissement (mois):	238

Catégorie d'Impact Environnemental et Social du Projet	Reformulation	Validation
Catégorie d'Impact Environnemental et Social du Projet:	B () Les objectifs du projet ont-ils été reformulés?	Validé par le Chef de Division: Mar 20, 2011 Validé par le Représentant: Apr 29, 2011



Progrès Cumulé à 2010



Résultats

Résultat:	Las familias de los barrios intervenidos y familias re-asentadas han mejorado su calidad de vida.
Suposições:	No existen variaciones importantes del tipo de cambio y/o aumentos en el costo de la construcción que impliquen disminución en la cobertura del programa
Observações:	A la finalización del programa, las familias de los asentamientos intervenidos tienen agua, electricidad, alcantarillado y drenajes pluviales, mejor vialidad en sus barrios, y mayor acceso a servicios sociales y espacios públicos.

Indicateur	Unité de Mesure	Ligne de Base	Année Ligne de Base		Fin du Projet
A la finalización del programa, las familias de los asentamientos intervenidos tienen agua, electricidad, alcantarillado y drenajes pluviales, mejor vialidad en sus barrios, y mayor acceso a servicios sociales y espacios públicos.	Familias		2006	P A	7.348,00

Résultat:	Se detiene la formación de nuevos asentamientos
Suposições:	No existen crisis económicas de magnitud que determinen que un importante número de población cae por debajo de la línea de pobreza
Observações:	En 2006 el INE identificó la existencia de 696 asentamientos en todo el país. Este número se ha reducido por lo siguiente: i) 22 complejos habitacionales precarios que fueron contabilizados erróneamente como asentamientos irregulares; y ii) 106 asentamientos de dos categorías: a) 62 regularizados con financiamiento del préstamo 1186/OC-UR; y b) 44 que serán regularizados con financiamiento del programa UR-L1009. Por tanto, la línea de base resultante es de 568 asentamientos (696-128).

Indicateur	Unité de Mesure	Ligne de Base	Année Ligne de Base		Fin du Projet
Asentamientos identificados INE	Cantidad	568,00	2006	P A	568,00

Produites: Progrès Physique et Financier Annuel 2010

Description	Unité de Mesure	Physique				Financier			
		Planifié	Réel	Unités Cumulées	Unités FDP	Planifié	Réel	Coûts Cumulées	Coûts FDP
Mejoramiento de Barrios									
Obras de areas precarias mejoradas a través de obras físicas y sociales de regularización	Areas				2,00				8.442.000,00
Asentamientos con calidad de vida mejorada (regularizados y con acceso a agua, electricidad, alcantarillado, vialidad, drenajes pluviales, mayor acceso a servicios sociales y espacios públicos)	Asentamientos	5,00	5,00		28,00	28.056.000,00	25.737.000,00		68.700.000,00
Proyectos de Areas Precarias formulados	Proyectos				2,00				1.448.000,00
Prevención de asentamientos irregulares									
Viviendas construídas, recuperadas y mejoradas en el ára del mercado agrícola y entorno del barrio GOES	Vivienda				500,00	870.000,00	430.000,00		9.041.542,00
Lotes con servicios para reasentamiento de familias	Lotes	80,00			250,00	531.400,00			5.358.458,00
Fortalecimiento Institucional									
Unidades Ejecutoras del Programa fortalecidas (DINAVI, UCN y Unidades Subnacionaes de las Intendencias)	Unidades	5,00	5,00		5,00	530.342,00	333.470,00		2.800.000,00
Administración									
Administración	n/a					917.874,00	489.720,00		4.100.000,00
Residual de reprogramaciones	0								
TOTAL						30.905.616,00	26.990.190,00		99.890.000,00