

## Informe Resumido

### Datos Básicos del Proyecto

Agencia Ejecutora (AE):	NATIONAL IRRIGATION COMMISSION LIMITED
Sector:	AGRICULTURE AND RURAL DEVELOPMENT-IRRIGATION AND DRAINAGE
Número(s) de Préstamo:	1562/OC-JA
Etapas:	Approved
Tipo de Operación:	INV - Inversión
Operación(es) Relacionada(s):	
Subtipo de Operación:	ESP - Inversión Específica

### Fondos Disponibles (US\$)

Monto Aprobado Actual:	16.800.000,00
Monto Desembolsado a la fecha:	11.772.367,14
% Desembolsado:	70,07
Saldo:	5.027.632,86

### Costo total y Fuente

BID Original:	16.800.000,00
Actual BID:	16.800.000,00
Pari-passu:	80,00
Co-financiamiento/País:	4.200.000,00
Estimado Original:	21.000.000,00
Período de Amortización (meses):	174

### Categoría de Impacto Ambiental y Social del Proyecto

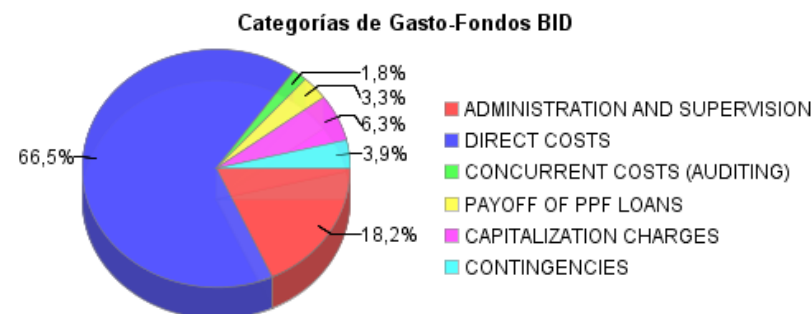
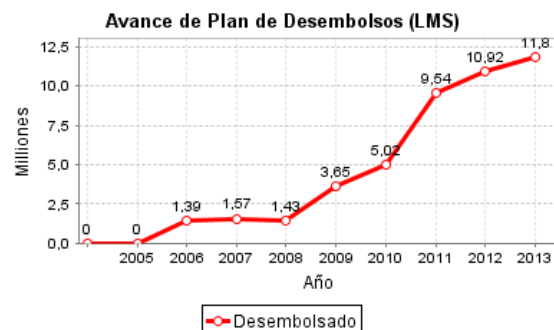
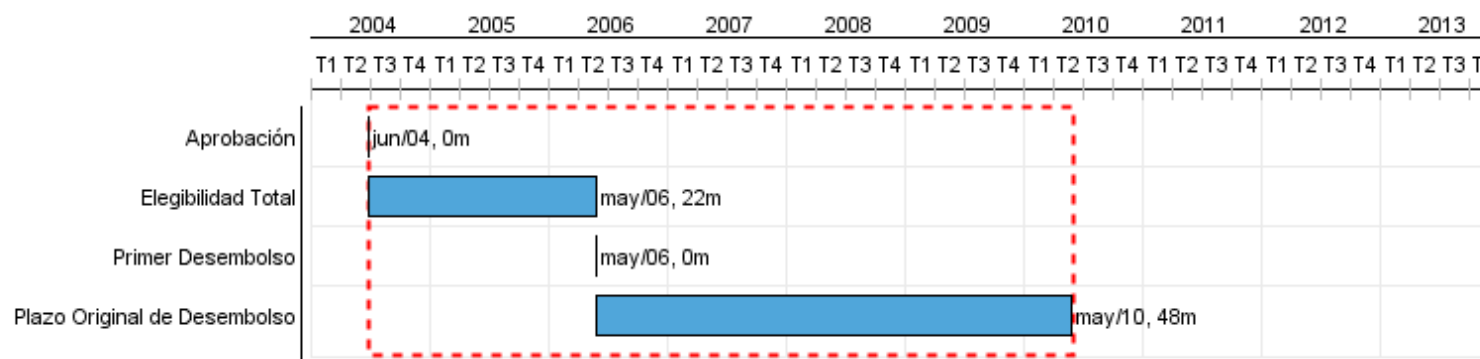
Categoría de Impacto Ambiental y Social del Proyecto: B(R)

### Reformulación

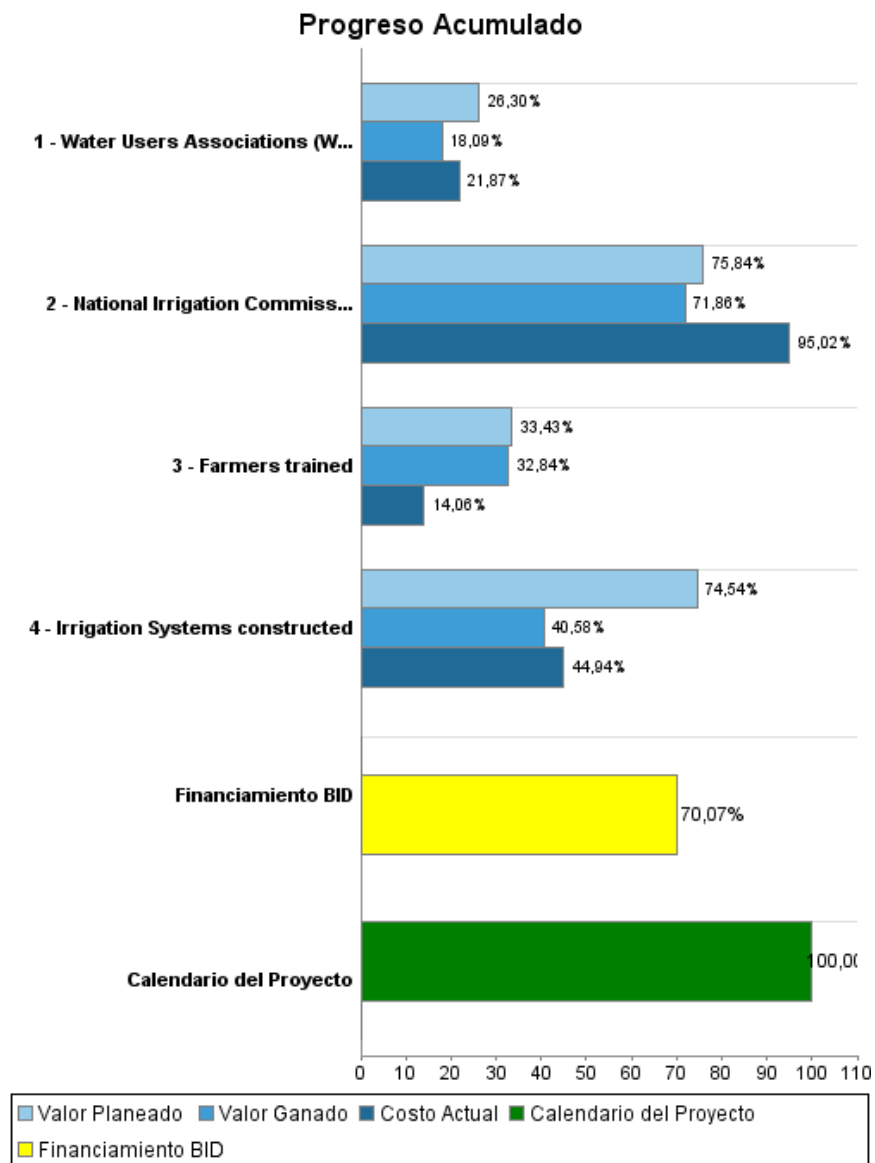
( ) ¿El objetivo (s) del proyecto fue reformulado?

### Validación

Validado por el Jefe de División: 26-sep-2013  
Validado por Representante de País: 08-oct-2013



## Progreso Acumulado al 2013



## Resultados

<b>Resultado:</b>	National agricultural area improved
-------------------	-------------------------------------

Indicador	Unidad de Medida	Línea de base	Año Línea de base		2009	2011	Fin de Proyecto
Agriculture area under irrigation increased (e.g. thyme, escallion, sweet pepper, tomatoes, cucumber, broccoli, mango and watermelon)	Hectares		2003	P A		1.700,00	1.700,00
Vegetable production increased	Ton/Ha	18,00	2003	P A		22,00	22,00
Condiments production increased	Ton/Ha	20,00	2003	P A		25,00	25,00
Cucurbit production increased	Ton/Ha	18,00	2003	P A		30,00	30,00
Cropping intensity in Yallahs increased	Hectares	1,70	2003	P A		2,70	2,70
Cropping intensity in New Forest increased	Hectares	1,10	2003	P A		1,80	1,80
Yallahs farmers net income increased	US/Ha	7.000,00	2003	P A		12.000,00	12.000,00
Colbeck farmers net income increased	US/Ha	11.000,00	2003	P A		13.000,00	13.000,00
New Forest farmers net income increased	US/Ha	10.000,00	2003	P A		14.000,00	14.000,00

## Productos: Progreso Físico y Financiero Anual 2013

Descripción	Unidad de medida	Físico				Financiero			
		Planeado	Actual	Unidades Acumuladas	Unidades FDP	Planeado	Actual	Costos Acumulados	Costos FDP
<b>Promotion of Water Users Associations (WUA)</b>									
Water Users Associations (WUA) promoted	WUA				5,00				1.378.100,00
<b>Training and Technical Assistance to Farmers</b>									
Farmers trained	Farmers				1.000,00				781.500,00
<b>Construction of Irrigation Systems</b>									
Irrigation Systems constructed	Systems				5,00				8.368.200,00
<b>Strengthening of the National Irrigation Commission (NIC)</b>									
National Irrigation Commission Strengthened with instruments in place (MIS, Business Plan, new reorganization)	Instruments				3,00				651.500,00
<b>Administration and Supervision</b>									
Administration	N/A								2.836.800,00
<b>Concurrent Costs</b>									
Auditing	N/A								300.000,00
<b>Contingencies</b>									
Contingencies	N/A								1.198.900,00
<b>Financial Costs</b>									
Interest, Credit fee, Supervision fee	N/A								1.285.000,00
<b>Pay-off PPF</b>									
Pay-off PPF	N/A								549.951,00
<b>TOTAL</b>									<b>17.349.951,00</b>