

Informe Resumido

Datos Básicos del Proyecto

Agencia Ejecutora (AE):	SECRETARIA DE AGRICULTURA, GANADERIA DESARROLLO RURAL PESCA Y ALIMENTACION
Sector:	AGRICULTURE AND RURAL DEVELOPMENT-SUSTAINABLE AGRICULTURAL DEVELOPMENT
Número(s) de Préstamo:	2181/OC-ME
Etapas:	Approved
Tipo de Operación:	INV - Inversión
Operación(es) Relacionada(s):	ME-T1108, ME-X1009, RG-P1374, ME-T1145, ME-L1092
Subtipo de Operación:	CLP - Proyecto que usa CCLIP (Linea de Credito Condicional Proyectos de Inversión)

Fondos Disponibles (US\$)

Monto Aprobado Actual:	750.000.000,00
Monto Desembolsado a la fecha:	745.499.999,93
% Desembolsado:	99,40
Saldo:	4.500.000,07

Costo total y Fuente

BID Original:	750.000.000,00
Actual BID:	750.000.000,00
Pari-passu:	100,00
Co-financiamiento/País:	
Estimado Original:	750.000.000,00
Periodo de Amortización (meses):	234

Categoría de Impacto Ambiental y Social del Proyecto

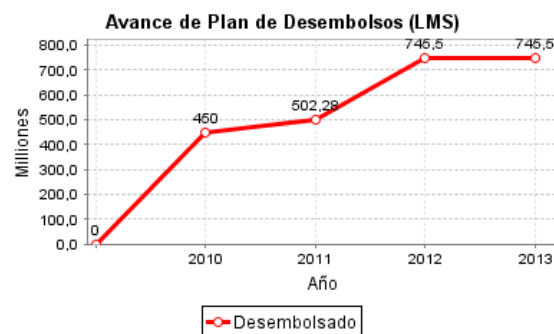
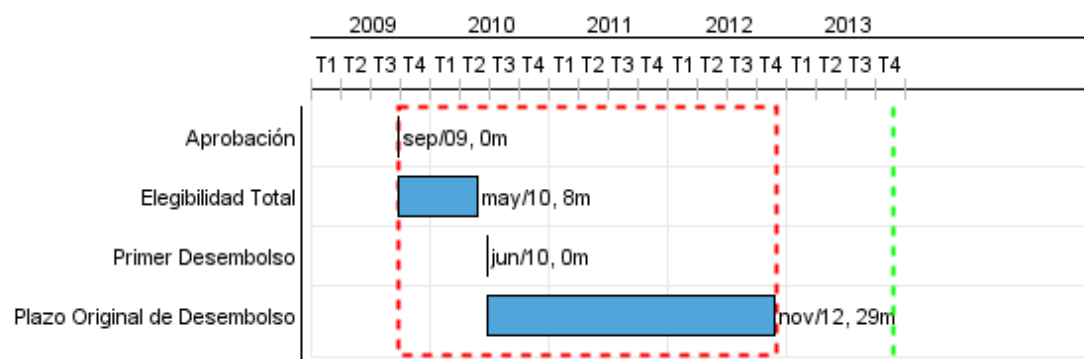
Categoría de Impacto Ambiental y Social del Proyecto:	B
---	---

Reformulación

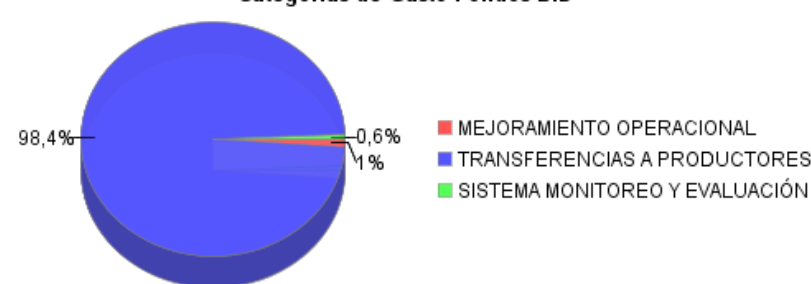
() ¿El objetivo (s) del proyecto fue reformulado?
--

Validación

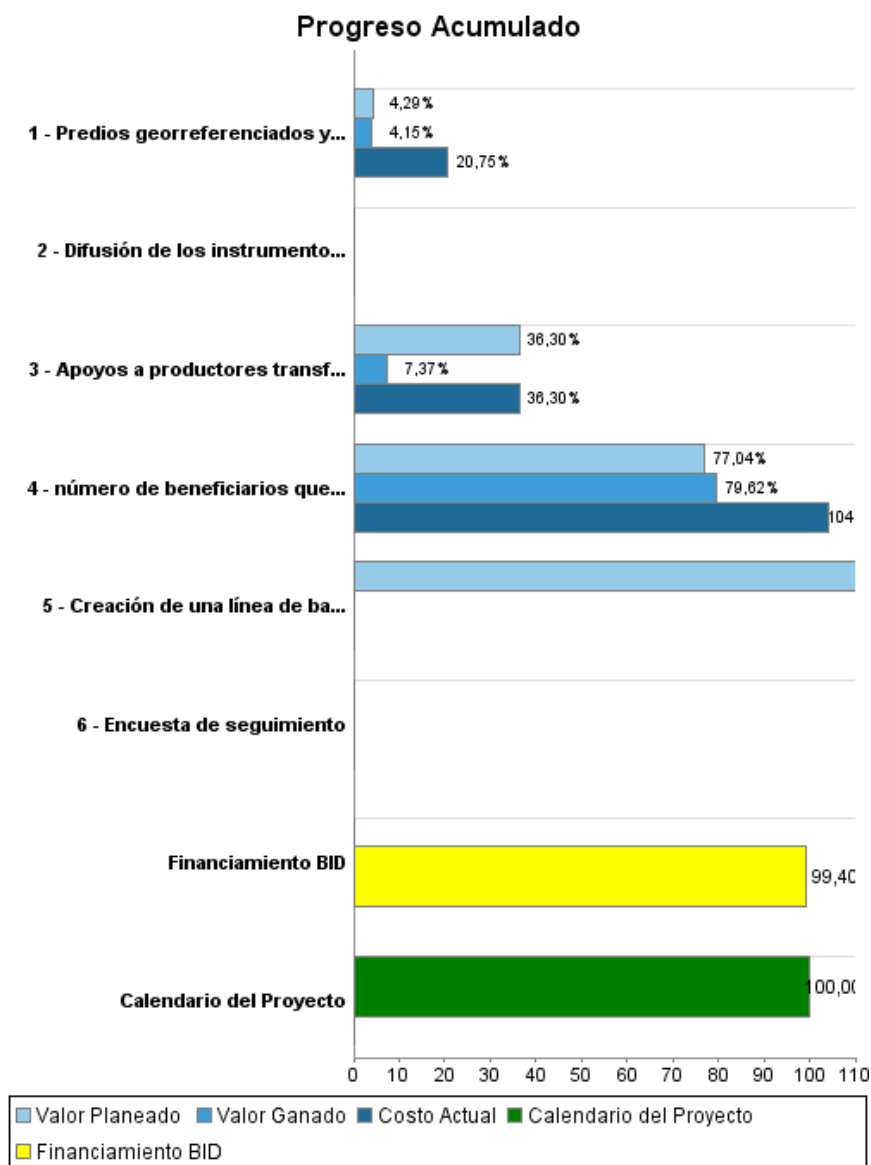
Validado por el Jefe de División:	20-sep-2013
Validado por Representante de País:	07-oct-2013



Categorías de Gasto-Fondos BID



Progreso Acumulado al 2013



Resultados

Resultado:	MEJORAMIENTO OPERACIONAL DE PROCAMPO
Supuestos:	Disponibilidad de la base de datos operativos de ASERCA

Indicador	Unidad de Medida	Línea de base	Año Línea de base		Fin de Proyecto
Reducción del costo promedio administrativo de procampo por cada peso de apoyo	\$ pesos	8,17	2009	P	7,50
				A	

Resultado:	APOYOS DIRECTOS TRANSFERIDOS A LOS AGRICULTORES
Supuestos:	Disponibilidad de información vía base de datos operativos de ASERCA y Encuestas ad hoc a las unidades de producción.

Indicador	Unidad de Medida	Línea de base	Año Línea de base		Fin de Proyecto
Monto de las Transferencias de ingresos a las unidades de producción beneficiarias del programa	\$ pesos	15.803.000,00	2009	P	14.500.000,00
				A	

Resultado:	EVALUACIÓN DE IMPACTO DEL PROGRAMA DE APOYOS DIRECTOS PROCAMPO
Supuestos:	Encuestas ad hoc a las unidades de producción

Indicador	Unidad de Medida	Línea de base	Año Línea de base		Fin de Proyecto
establecimiento de instrumentos de análisis de impacto del programa.	Evaluación		2009	P	1,00
				A	

Productos: Progreso Físico y Financiero Anual 2013

Descripción	Unidad de medida	Físico				Financiero			
		Planeado	Actual	Unidades Acumuladas	Unidades FDP	Planeado	Actual	Costos Acumulados	Costos FDP
MEJORAMIENTO OPERACIONAL DE PROCAMPO									
Predios georreferenciados y Actualizados del padrón de predios/beneficiarios	predios				2.163.866,00				35.000.000,00
Apoyos a productores transferidos mediante transferencia bancaria	productores				2.000.000,00				1.500.000,00
APOYOS DIRECTOS TRANSFERIDOS A LOS AGRICULTORES									
número de beneficiarios que reciben los apoyos entregados antes y con posterioridad a la siembra con hasta 10 hectáreas	Agricultores				6.482.055,00				709.000.000,00
EVALUACIÓN DE IMPACTO DEL PROGRAMA DE APOYOS DIRECTOS PROCAMPO									
Creación de una línea de base en 2011 con grupo representativo de beneficiarios y grupo testigo	Línea de base/	1,00			1,00	4.500.000,00			4.500.000,00
Encuesta de seguimiento	encuesta				1,00				
Difusión de los instrumentos normativos del programa y resultados de la evaluación de impacto	Evento de difusión				1,00				
TOTAL						4.500.000,00			750.000.000,00