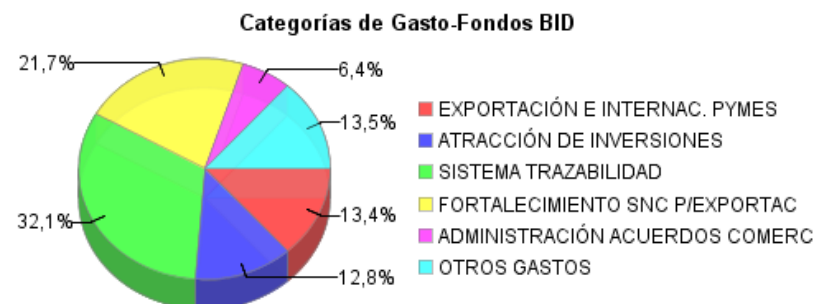
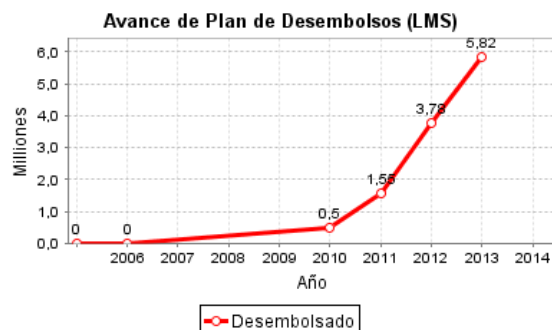
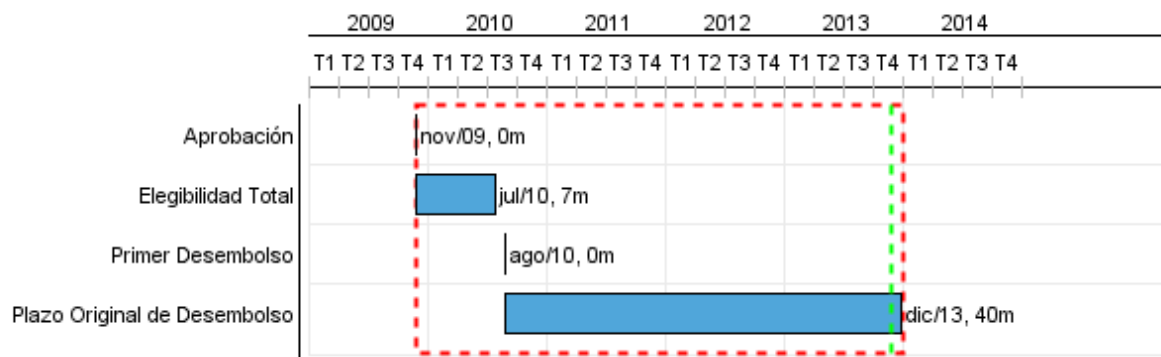


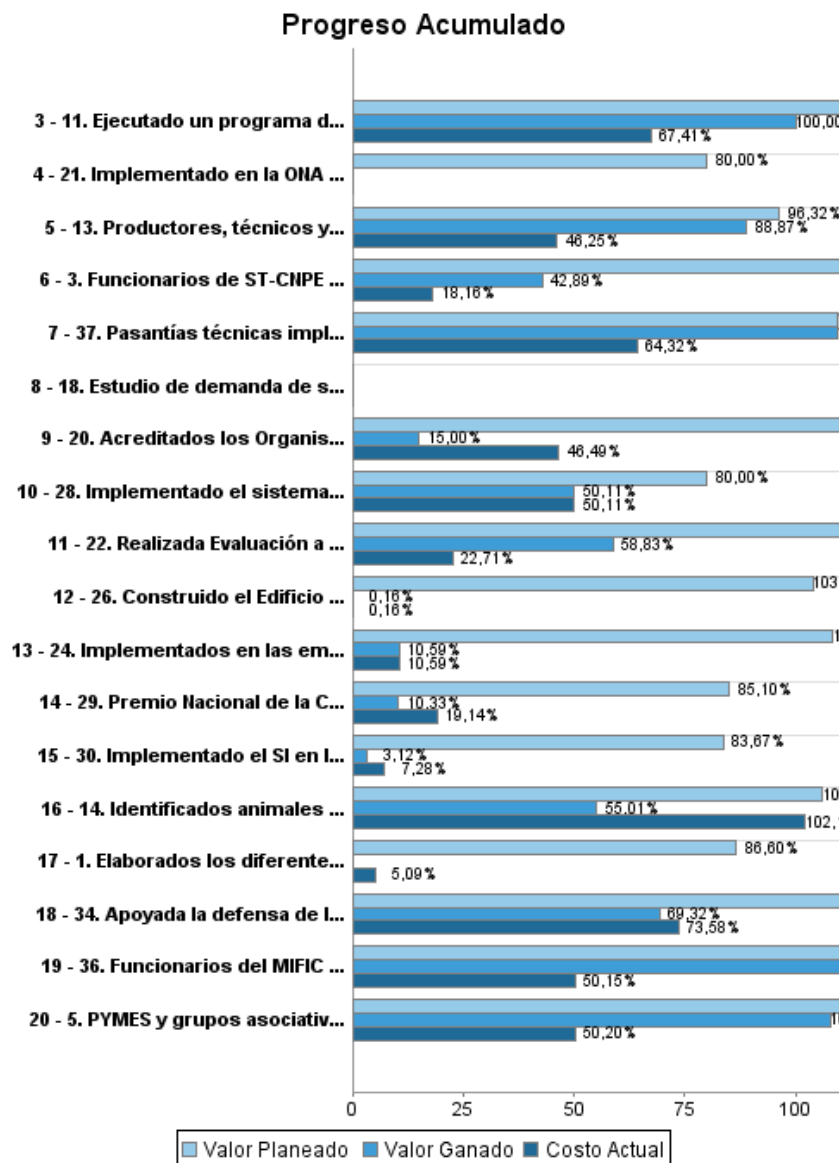
Informe Resumido

Datos Básicos del Proyecto		Fondos Disponibles (US\$)	Costo total y Fuente
Agencia Ejecutora (AE):	MINISTERIO DE FOMENTO, INDUSTRIA Y COMERCIO		
Sector:	TRADE		
Número(s) de Préstamo:	2244/BL-NI	Monto Aprobado Actual:	10.000.000,00
Etapas:	Approved	Monto Desembolsado a la fecha:	5.816.714,64
Tipo de Operación:	INV - Inversión	% Desembolsado:	58,17
Operación(es) Relacionada(s):	NI-P1013, NI-T1131, NI-T1136, NI-T1149	Saldo:	4.183.285,36
Subtipo de Operación:	ESP - Inversión Específica		
		BID Original:	10.000.000,00
		Actual BID:	10.000.000,00
		Pari-passu:	96,00
		Co-financiamiento/País:	437.000,00
		Estimado Original:	10.437.000,00
		Período de Amortización (meses):	287

Categoría de Impacto Ambiental y Social del Proyecto	Reformulación	Validación
Categoría de Impacto Ambiental y Social del Proyecto: Ninguno	() ¿El objetivo (s) del proyecto fue reformulado?	Validado por el Jefe de División: 27-sep-2013 Validado por Representante de País: 27-sep-2013



Progreso Acumulado al 2013



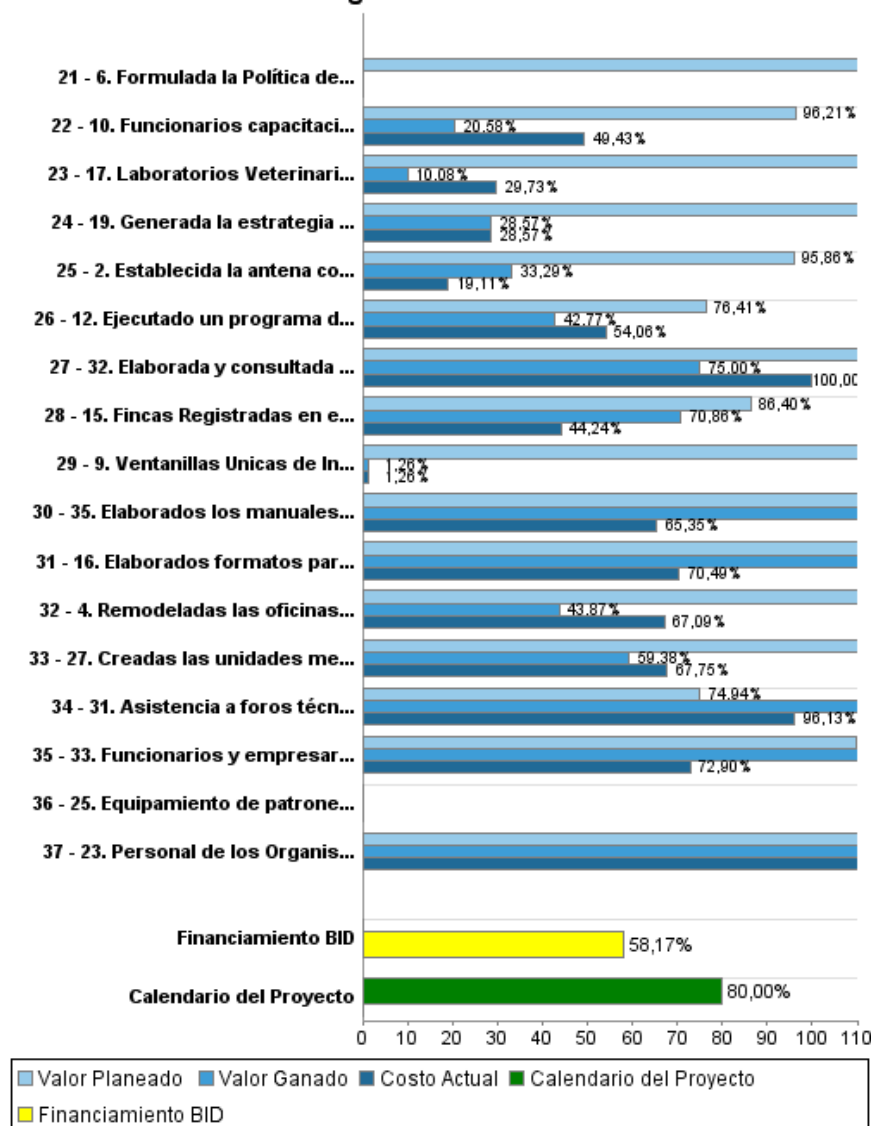
INFORME DE SEGUIMIENTO DE PROGRESO

NI-L1016 - Programa de Apoyo al Comercio Exterior
2013 1º período con cierre al (31-oct-2013)

Banco Interamericano de Desarrollo - BID

Oficina de Planificación Estratégica y Efectividad en el Desarrollo
Última Actualización del PMR: 20/09/2013

Progreso Acumulado



Resultados

Resultado:	Exportaciones de PYMES aumentadas.
Supuestos:	Se espera que al final del proyecto, las PYMES nicaragüenses hayan exportado 5% anual más respecto del nivel de base de 12.07% (periodo de referencia 2006-2008) Los niveles meta se determinan partiendo del supuesto que el modelo de crecimiento económico sustentado en el crecimiento de las exportaciones, en especial de las PYMES y de la inversión permanece como una prioridad de Estado.
Observaciones:	Para calcular la cifra de exportaciones se tomaron en cuenta los criterios establecidos en la Ley MIPYME, las características tecnológicas de las empresas y las cifras de exportación registradas en los años recientes.

Indicador	Unidad de Medida	Línea de base	Año Línea de base		2010	2011	2012	2013	2014	Fin de Proyecto
Exportaciones de PYMES aumentadas.	Porcentaje	12,07	2008	P	13,07	14,07	15,07	16,07	17,07	17,07
				A		18,78	18,25			

Resultado:	Inversion extranjera directa (IED) atraída.
Supuestos:	El aumento en el ingreso de IED en Nicaragua tiene como premisa fundamental que el clima de negocios en el país no empeore.
Observaciones:	Se espera generar unos 6000 empleos directos durante los 4 años del Programa.

Indicador	Unidad de Medida	Línea de base	Año Línea de base		2010	2011	2012	2013	2014	Fin de Proyecto
Flujos de inversión extranjera directa.	Millones de dolares	626,00	2008	P		641,60	657,10	672,50	688,00	688,00
				A	508,00	968,00	1.200,00			

Resultado:	Sistema de Trazabilidad Bovina implementado.
Observaciones:	En la evaluación de medio término y en la final se determinará el volumen de carne y el ganado en pie exportado que reúne requisitos de trazabilidad.

Indicador	Unidad de Medida	Línea de base	Año Línea de base		2010	2011	2012	2013	2014	Fin de Proyecto
Fincas registradas sujetas a la trazabilidad.	Finca registrada	770,00	2008	P		3.000,00	15.000,00	10.000,00	5.364,00	40.000,00
				A		1.530,00	23.106,00			
Cobertura geografica de la trazabilidad.	Municipio registrado	7,00	2008	P		51,00	54,00	5,00	5,00	105,00
				A		51,00	54,00			
Cabezas de ganado de categoria de 0-1 año que satisface el requisito de trazabilidad para la exportacion	Cabeza de ganado	75.000,00	2008	P		40.000,00	140.000,00	160.000,00	76.046,00	430.000,00
				A		45.724,00	148.230,00			

Resultado:	Sistema Nacional de Calidad para la exportacion fortalecido.
-------------------	--

Indicador	Unidad de Medida	Línea de base	Año Línea de base		2010	2011	2012	2013	2014	Fin de Proyecto
Sistema Nacional de la Calidad fortalecido.	Grado de Avance	0,20	2008	P					1,00	1,00
				A						

Resultado:	Capacidad de administracion de acuerdos comerciales del Ministerio mejorada.
-------------------	--

INFORME DE SEGUIMIENTO DE PROGRESO

NI-L1016 - Programa de Apoyo al Comercio Exterior
2013 1º período con cierre al (31-oct-2013)

Banco Interamericano de Desarrollo - BID

Oficina de Planificación Estratégica y Efectividad en el Desarrollo
Última Actualización del PMR: 20/09/2013

Indicador	Unidad de Medida	Línea de base	Año Línea de base		2010	2011	2012	2013	2014	Fin de Proyecto
Indicador Basico de Administracion de Acuerdos Comerciales	Puntos	550,00	2008	P		581,25	612,50	643,75		675,00
				A		560,00	615,00			

Productos: Progreso Físico y Financiero Anual 2013

Descripción	Unidad de medida	Físico				Financiero			
		Planeado	Actual	Unidades Acumuladas	Unidades FDP	Planeado	Actual	Costos Acumulados	Costos FDP
Fomento a las exportaciones e internacionalización de PYMES.									
1. Elaborados los diferentes estudios necesarios para el fomento de las exportaciones de Nicaragua.	Estudio	1,00			3,00	240.000,00	5.400,00		564.633,49
2. Establecida la antena comercial para fortalecer la presencia del país en el mercado europeo.	Antena				1,00	118.533,00	6.800,00		344.800,00
3. Funcionarios de ST-CNPE capacitados en técnicas y herramientas de promoción de exportaciones, gerencia de mercadeo internacional y agronegocios internacionales.	Funcionarios y Empresarios	25,00			37,00	72.000,00			95.000,00
4. Remodeladas las oficinas de la ST-CNPE.	Metros cuadrados				200,00	10.000,00			75.966,51
5. PYMES y grupos asociativos internacionalizados, mediante capacitaciones, asesorías técnicas, equipamiento, instrumentalización y participación en ferias y eventos.	PYME	23,00	2,00		100,00	176.731,41	18.858,02		317.000,00
Atracción de inversiones.									
6. Formulada la Política de Fomento de Inversiones.	Política de Fomento de Inversiones y Simplificación de trámites para el inversionista	1,00			1,00	95.000,00			95.000,00
7. Formulada una cartera de proyectos de inversión nacional y extranjera en los 10 departamentos de Nicaragua identificados.	Perfil de proyecto	10,00			10,00	73.620,33	1.869,38		96.718,00
8. Funcionarios capacitados en el funcionamiento del nuevo sistema de información estadística.	Funcionarios y Empresarios				30,00				32.157,74
9. Ventanillas Únicas de Inversión (VUIs) fortalecidas física e institucionalmente.	Ventanilla Única de Inversiones				5,00	266.609,00	4.339,82		344.824,00
10. Funcionarios capacitados en buenas prácticas de gestión de Ventanillas de Inversión (VUI).	Funcionarios y Empresarios				76,00				12.300,00

INFORME DE SEGUIMIENTO DE PROGRESO

NI-L1016 - Programa de Apoyo al Comercio Exterior
2013 1º período con cierre al (31-oct-2013)

Banco Interamericano de Desarrollo - BID

Oficina de Planificación Estratégica y Efectividad en el Desarrollo
Última Actualización del PMR: 20/09/2013

Descripción	Unidad de medida	Físico				Financiero			
		Planeado	Actual	Unidades Acumuladas	Unidades FDP	Planeado	Actual	Costos Acumulados	Costos FDP
11. Ejecutado un programa de acciones concretas de atracción de inversionistas a Nicaragua que logre atraer nuevos proyectos de IED en los diferentes sectores del país.	Programa	1,00	1,00		1,00	299.868,18	71.718,79		700.000,00
Fortalecer el Sistema de Trazabilidad Bovina para la exportación.									
12. Ejecutado un programa de acciones concretas para la implementación del Sistema de Trazabilidad Bovina.	Programa	1,00			1,00	345.930,00	130.275,35		1.153.387,23
13. Productores, técnicos y otros actores capacitados sobre Trazabilidad Bovina.	Funcionarios y Empresarios	5.000,00	5.419,00		16.000,00	365.523,08	114.175,32		963.944,98
14. Identificados animales bovinos para implementación de la trazabilidad bovina.	Bovino	350.000,00	121.593,00		900.000,00	544.597,12	558.892,79		680.746,40
15. Fincas Registradas en el Sistema de Trazabilidad Bovina.	Finca	15.000,00	9.195,00		40.000,00	200.072,36	33.793,58		298.198,65
16. Elaborados formatos para la implementación de la Trazabilidad Bovina y promovidas ordenanzas municipales en apoyo al Sistema de Trazabilidad Bovina en 11 zonas del área de cobertura.	Ordenanza Municipal	15,00	16,00		100,00	23.820,00			80.722,74
17. Laboratorios Veterinario y Laboratorio de Residuos del MAGFOR, acreditados conforme ISO 17025.	Laboratorio Acreditado				2,00	125.052,62	19.556,00		194.000,00
18. Estudio de demanda de servicios de laboratorio desarrollado.	Estudio				1,00				20.000,00
Fortalecimiento del Sistema Nacional de la Calidad para la exportación.									
19. Generada la estrategia para la implementación de la Política del Sistema Nacional de Calidad (SNC) para la exportación.	Estrategia				1,00	20.000,00			70.000,00
20. Acreditados los Organismos Evaluadores de la Conformidad (OEC).	Organismo				8,00	56.180,00	12.300,00		82.000,00
21. Implementado en la ONA el esquema para acreditar organismos de certificación.	Documento				1,00				80.000,00
22. Realizada Evaluación a la ONA por parte de IAAC conforme a la Norma ISO 17011.	Evaluación	1,00	1,00		1,00	32.751,00	9.848,76		64.250,74
23. Personal de los Organismos Evaluadores de la Conformidad, sectores productivos, funcionarios de gobierno y del Sector Privado capacitados en el Sistema Nacional de Acreditación.	Funcionarios y Empresarios	150,00	91,00		350,00	10.091,43	26.886,40		21.949,26
24. Implementados en las empresas PYME los sistemas de gestión de la calidad.	Empresa				15,00	95.080,00	5.197,70		151.600,00

INFORME DE SEGUIMIENTO DE PROGRESO

NI-L1016 - Programa de Apoyo al Comercio Exterior
2013 1º período con cierre al (31-oct-2013)

Banco Interamericano de Desarrollo - BID

Oficina de Planificación Estratégica y Efectividad en el Desarrollo
Última Actualización del PMR: 20/09/2013

Descripción	Unidad de medida	Físico				Financiero			
		Planeado	Actual	Unidades Acumuladas	Unidades FDP	Planeado	Actual	Costos Acumulados	Costos FDP
25. Equipamiento de patrones y materiales de referencia en metrología química para el Laboratorio de LANAMET.	Equipo				4,00				500.000,00
26. Construido el Edificio de LABAL en base a los estándares internacionales.	Obra				1,00	243.000,00	821,72		522.000,00
27. Creadas las unidades metrológicas en las municipalidades.	Municipalidad	2,00			12,00	148.917,80	34.100,75		428.285,00
28. Implementado el sistema de procedimientos de evaluación de la conformidad (PEC) para las NTON.	Documento				1,00				40.000,00
29. Premio Nacional de la Calidad ejecutado.	Empresa premiada	20,00			60,00	40.575,00	6.415,88		125.000,00
30. Implementado el SI en los sectores de carne, camarón, lácteo y café.	Sector				4,00	73.000,00	5.400,00		173.000,00
Fortalecimiento de la administración de Acuerdos Comerciales del MIFIC.									
31. Asistencia a foros técnicos de negociación y administración de acuerdos comerciales para fortalecer la participación del país y el cumplimiento de compromisos asumidos en los acuerdos comerciales.	Foro	12,00	10,00		33,00	53.384,75	44.329,02		234.191,00
32. Elaborada y consultada estrategia para enfrentar el desmantelamiento de las subvenciones a la exportación.	Estrategia	1,00	1,00		1,00	13.863,75	13.863,75		18.485,00
33. Funcionarios y empresarios participando en los talleres de divulgación y consulta de los compromisos, desafíos, y oportunidades derivados de los Acuerdos Comerciales Internacionales.	Funcionarios y Empresarios	75,00	100,00		270,00	20.323,28	9.617,72		39.500,00
34. Apoyada la defensa de los exámenes de política comercial y de acuerdos regionales ante la OMC.	Acuerdos				5,00	70.285,00	25.000,00		239.505,75
35. Elaborados los manuales sobre Solución de Controversias e Instrumentos de Defensa Comercial.	Manual	4,00	4,00		5,00	39.076,75	21.055,02		52.018,00
36. Funcionarios del MIFIC capacitados en Metodologías de Evaluación de la liberación comercial.	Funcionarios y Empresarios				8,00	19.484,61			39.085,36
37. Pasantías técnicas implementadas que apoyen la gestión del comercio exterior en MIFIC.	Pasantía	6,00	6,00		24,00	36.000,00	14.981,97		111.214,89
Otros Gastos									
Pago de Intereses	N/A					25.000,00	22.225,81		324.158,00

INFORME DE SEGUIMIENTO DE PROGRESO

NI-L1016 - Programa de Apoyo al Comercio Exterior
2013 1º período con cierre al (31-oct-2013)

Banco Interamericano de Desarrollo - BID

Oficina de Planificación Estratégica y Efectividad en el Desarrollo
Última Actualización del PMR: 20/09/2013

Descripción	Unidad de medida	Físico				Financiero			
		Planeado	Actual	Unidades Acumuladas	Unidades FDP	Planeado	Actual	Costos Acumulados	Costos FDP
Evaluaciones Externas	N/A					25.000,00	28.500,00		100.000,00
Contingencias	N/A					130.000,00			152.897,56
Costos Administrativos y de Ejecución	N/A					140.000,00	85.897,71		673.459,70
Auditorías	N/A					9.330,00	9.330,00		125.000,00
TOTAL						4.258.700,47	1.341.451,26		10.437.000,00