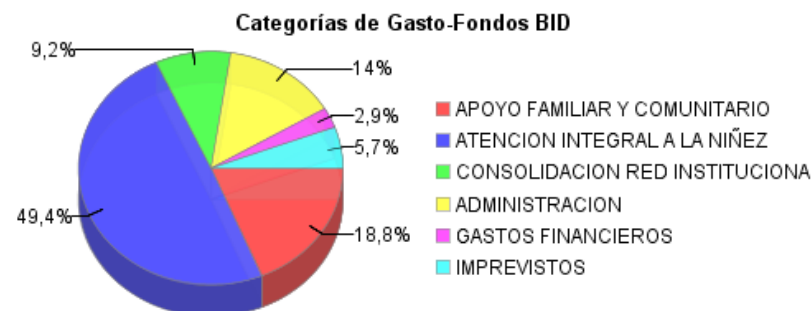
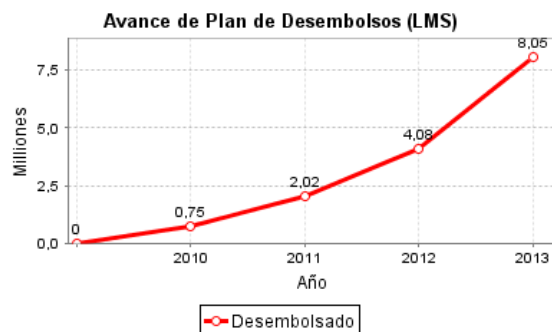
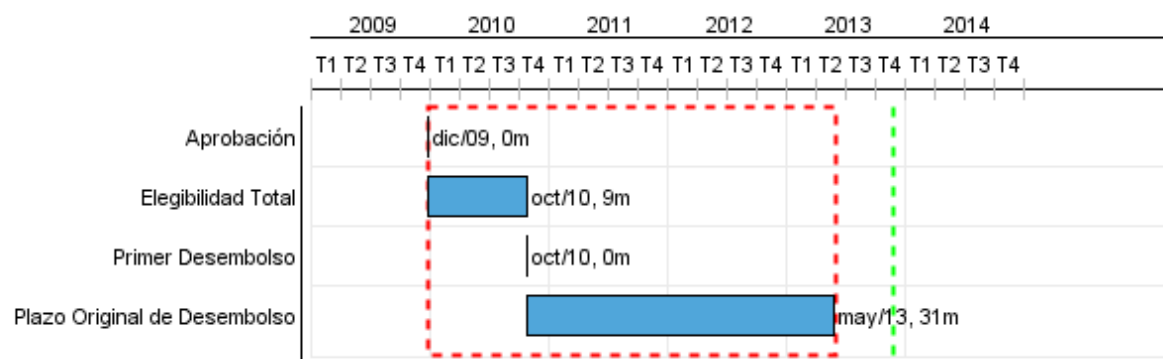


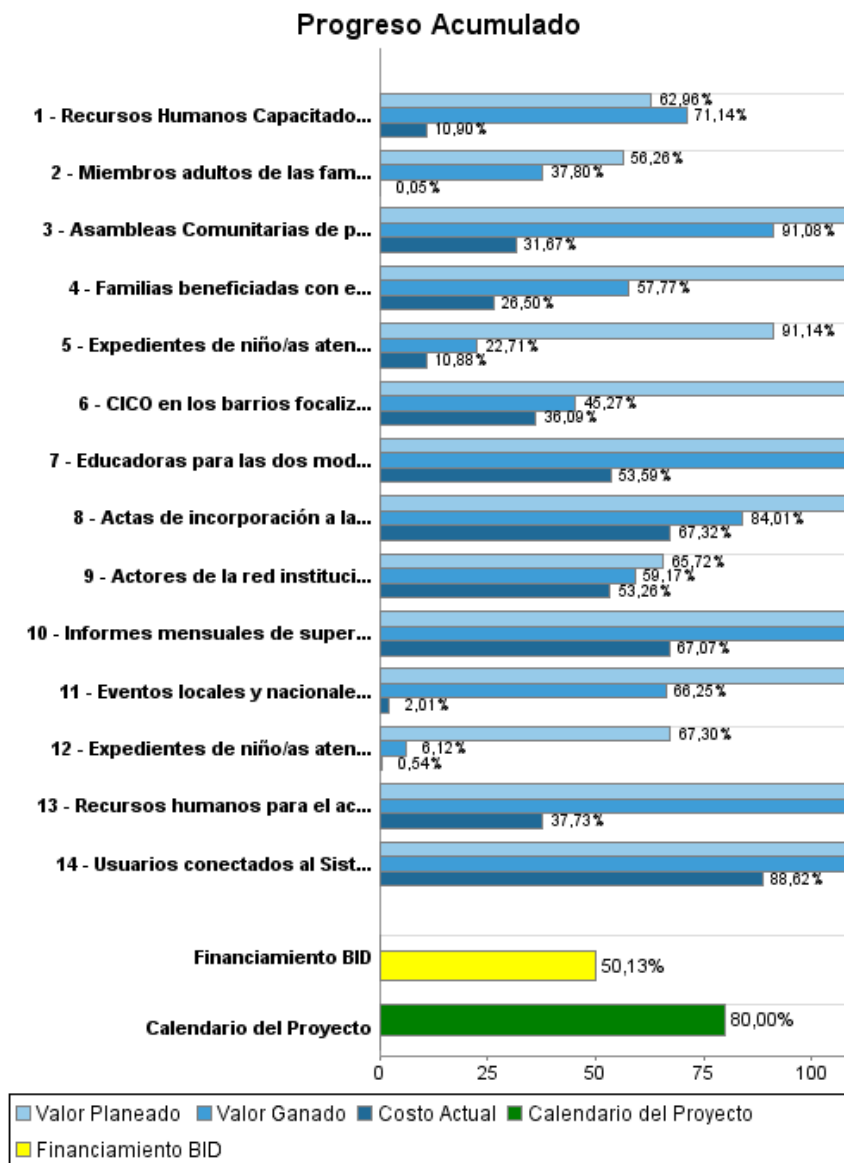
Informe Resumido

| Datos Básicos del Proyecto | | Fondos Disponibles (US\$) | Costo total y Fuente |
|-------------------------------|-----------------------------------|----------------------------------|----------------------|
| Agencia Ejecutora (AE): | MINISTERIO DE LA FAMILIA | | |
| Sector: | SOCIAL INVESTMENT | | |
| Número(s) de Préstamo: | 2264/BL-NI | Monto Aprobado Actual: | 15.000.000,00 |
| Etapas: | Approved | Monto Desembolsado a la fecha: | 7.520.023,49 |
| Tipo de Operación: | INV - Inversión | % Desembolsado: | 50,13 |
| Operación(es) Relacionada(s): | NI-P1013, NI-T1082, RG-P1374 | Saldo: | 7.479.976,51 |
| Subtipo de Operación: | PFM - Proyecto de Fases Múltiples | | |
| | | BID Original: | 15.000.000,00 |
| | | Actual BID: | 15.000.000,00 |
| | | Pari-passu: | 100,00 |
| | | Co-financiamiento/País: | |
| | | Estimado Original: | 15.000.000,00 |
| | | Período de Amortización (meses): | 282 |

| Categoría de Impacto Ambiental y Social del Proyecto | Reformulación | Validación |
|---|--|--|
| Categoría de Impacto Ambiental y Social del Proyecto: B | () ¿El objetivo (s) del proyecto fue reformulado? | Validado por el Jefe de División: 22-sep-2013 Validado por Representante de País: 26-sep-2013 |



Progreso Acumulado al 2013



INFORME DE SEGUIMIENTO DE PROGRESO

NI0155 - Programa Urbano de Bienestar para la Niñez en Extrema Pobreza - Fase I
2013 1º período con cierre al (31-oct-2013)

Banco Interamericano de Desarrollo - BID

Oficina de Planificación Estratégica y Efectividad en el Desarrollo
Última Actualización del PMR: 20/09/2013

Resultados

| | |
|-------------------|--|
| Resultado: | Capacidades fortalecidas en familias y comunidades beneficiadas para promover el desarrollo integral de la niñez. |
| Supuestos: | i) La población de los barrios focalizados se mantiene estable a pesar del contexto económico; ii) Prevalecen las instancias y los mecanismos incluyentes de participación en el Programa acordados en el reglamento Operativo y el Programa es visto como prioridad de Nación (no programa coyuntural). |

| Indicador | Unidad de Medida | Línea de base | Año Línea de base | | 2011 | 2012 | 2013 | Fin de Proyecto |
|---|------------------|---------------|-------------------|--------|-------|----------------|-------|-----------------|
| Desempeño de los padres, madres y adolescentes beneficiados en prueba estandarizada de conocimientos y actitudes sobre crianza y demanda de servicios sociales para la niñez y familia. | % | 50,00 | 2011 | P A | 50,00 | 75,00 | 85,00 | 85,00 |
| Niños menores de seis años con registro civil en las áreas beneficiadas. | Porcentaje | 70,00 | 2011 | P A | 70,00 | 78,00 78,00 | 80,00 | 80,00 |

| | |
|-------------------|---|
| Resultado: | Acceso (y uso) y a los servicios de atención integral a la niñez de calidad mejorados en barrios focalizados. |
|-------------------|---|

| Indicador | Unidad de Medida | Línea de base | Año Línea de base | | 2011 | 2012 | 2013 | Fin de Proyecto |
|---|------------------|---------------|-------------------|--------|-------|----------------|-------|-----------------|
| Cobertura de atención integral a menores de seis años en barrios focalizados. | % | 3,00 | 2005 | P A | 15,00 | 40,00 30,00 | 50,00 | 50,00 |

| | |
|-------------------|--|
| Resultado: | Gestión del Sistema de Bienestar Social para la niñez fortalecida. |
|-------------------|--|

| Indicador | Unidad de Medida | Línea de base | Año Línea de base | | 2011 | 2012 | 2013 | Fin de Proyecto |
|--|------------------|---------------|-------------------|--------|-------|----------------|-------|-----------------|
| Niño/as de los barrios priorizados menores de cinco años con esquema de vacunas completo para su edad. | % | 65,00 | 2011 | P A | 65,00 | 70,00 70,00 | 75,00 | 75,00 |

Productos: Progreso Físico y Financiero Anual 2013

| Descripción | Unidad de medida | Físico | | | | Financiero | | | |
|---|----------------------|-----------|----------|---------------------|--------------|--------------|--------------|-------------------|--------------|
| | | Planeado | Actual | Unidades Acumuladas | Unidades FDP | Planeado | Actual | Costos Acumulados | Costos FDP |
| I. Apoyo Familiar y Comunitario para el Desarrollo Integral de la Niñez | | | | | | | | | |
| Asambleas Comunitarias de presentación o auditoría social del Programa llevadas a cabo | Asambleas | 180,00 | 56,00 | | 535,00 | 142.600,00 | 7.133,00 | | 238.000,00 |
| Recursos humanos para el acompañamiento familiar capacitados. | Personas | 95,00 | 134,00 | | 495,00 | 142.000,00 | 27.001,00 | | 427.000,00 |
| Actas de incorporación a la intervención suscritas entre la familia y su técnica de acompañamiento familiar | Planes de superación | 6.800,00 | 5.020,00 | | 9.000,00 | 990.000,00 | 328.433,00 | | 1.140.000,00 |
| Recursos Humanos Capacitados para impartir los Talleres de competencias parentales. | Educadoras populares | 215,00 | 146,00 | | 80,00 | 78.000,00 | 29.397,00 | | 567.000,00 |
| Miembros adultos de las familias participando en talleres de competencias parentales (nuevos ingresos). | Personas | 10.000,00 | 5.102,00 | | 10.000,00 | 12.300,00 | | | 795.000,00 |
| Familias beneficiadas con el acompañamiento en el trámite de inscripción de su/s hijo/a/s menores de seis años en el registro civil. | Personas | 350,00 | 205,00 | | 1.900,00 | 10.450,00 | | | 22.000,00 |
| II. Acceso a Servicios Comunitarios de Atención Integral a la Niñez y sus Familias | | | | | | | | | |
| CICO en los barrios focalizados aperturados. | CICO | 12,00 | 8,00 | | 97,00 | 2.600.000,00 | 1.078.496,00 | | 5.917.000,00 |
| Educadoras para las dos modalidades capacitadas (nuevos ingresos). | Educadoras | 550,00 | 320,00 | | | 290.000,00 | 39.831,00 | | 232.000,00 |
| Expedientes de niño/as atendido/as en la modalidad institucional actualizados. | Personas | 2.700,00 | 1.549,00 | | 4.300,00 | 490.000,00 | 99.531,00 | | 1.264.000,00 |
| Expedientes de niño/as atendido/as en la modalidad itinerante actualizados. | Personas | 5.000,00 | 2.614,00 | | 7.500,00 | 100.000,00 | 1.223,00 | | 945.000,00 |
| III. Consolidación de la Red Institucional para la Atención Integral a la Niñez | | | | | | | | | |
| Usuarios conectados al Sistema de Monitoreo y Seguimiento en el nivel municipal, departamental y central. | Usuarios | 42,00 | 30,00 | | 42,00 | 129.000,00 | 68.207,00 | | 263.501,00 |
| Eventos locales y nacionales de divulgación del Programa y sus resultados realizados. | Eventos | 30,00 | 5,00 | | 38,00 | 78.000,00 | 1.268,00 | | 80.000,00 |
| Actores de la red institucional (miembros de los Comités de barrio, municipales, comité interinstitucional) capacitados en el curriculum básico del Programa. | Personas | 700,00 | 65,00 | | 1.650,00 | 31.000,00 | 4.978,00 | | 937.267,00 |
| Informes mensuales de supervisión por las delegaciones a nivel departamental y municipal disponibles. | Informes | 67,00 | 40,00 | | 317,00 | 112.300,00 | 39.768,00 | | 199.700,00 |
| Administración | | | | | | | | | |

INFORME DE SEGUIMIENTO DE PROGRESO

NI0155 - Programa Urbano de Bienestar para la Niñez en Extrema Pobreza - Fase I
2013 1º período con cierre al (31-oct-2013)

Banco Interamericano de Desarrollo - BID

Oficina de Planificación Estratégica y Efectividad en el Desarrollo
Última Actualización del PMR: 20/09/2013

| Descripción | Unidad de medida | Físico | | | | Financiero | | | |
|---|------------------|----------|--------|---------------------|--------------|---------------------|---------------------|-------------------|----------------------|
| | | Planeado | Actual | Unidades Acumuladas | Unidades FDP | Planeado | Actual | Costos Acumulados | Costos FDP |
| Informes de avance y planificación del programa según el Reglamento Operativo entregados oportunamente. | N/A | | | | | 840.000,00 | 278.025,00 | | 685.000,00 |
| Costos financieros | | | | | | | | | |
| FIV e intereses | N/A | | | | | | 38.894,00 | | 438.000,00 |
| Imprevistos | | | | | | | | | |
| Suplir necesidades imprevistas hacia la segunda parte del Programa | N/A | | | | | | | | 850.000,00 |
| TOTAL | | | | | | 6.045.650,00 | 2.042.185,00 | | 15.000.468,00 |