

## INFORME DE SEGUIMIENTO DE PROGRESO

PE-L1023 - Programa de Desarrollo de la Sanidad Agraria e Inocuidad Agro-Alimentaria  
2013 1º período con cierre al (31-oct-2013)

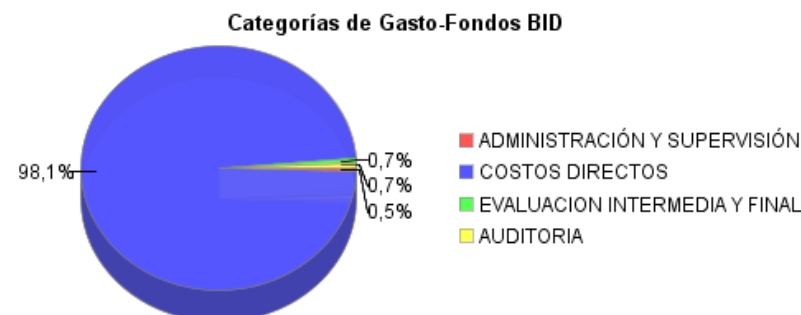
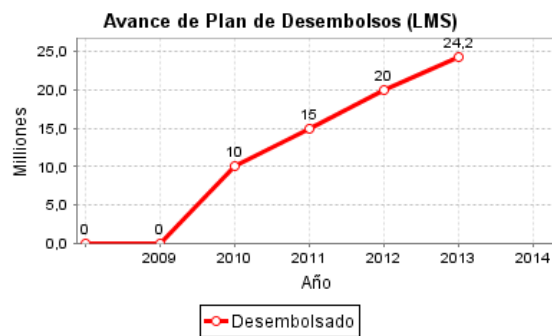
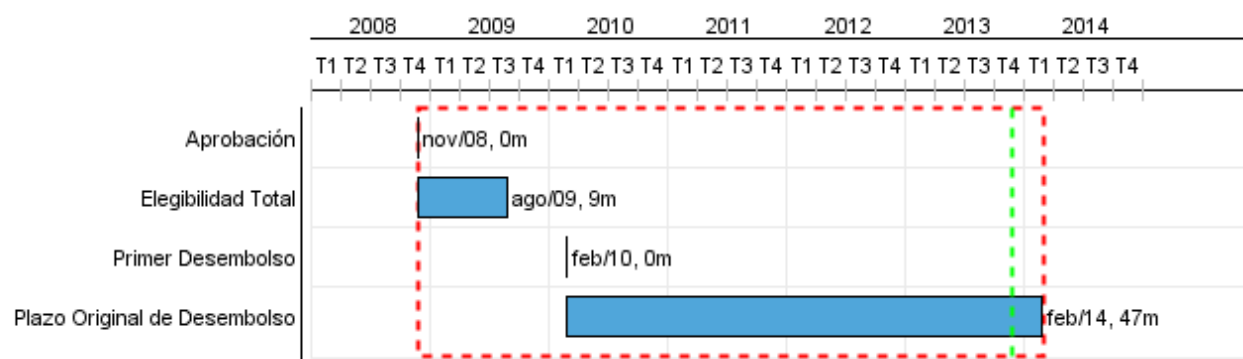
Banco Interamericano de Desarrollo - BID

Oficina de Planificación Estratégica y Efectividad en el Desarrollo  
Última Actualización del PMR: 19/09/2013

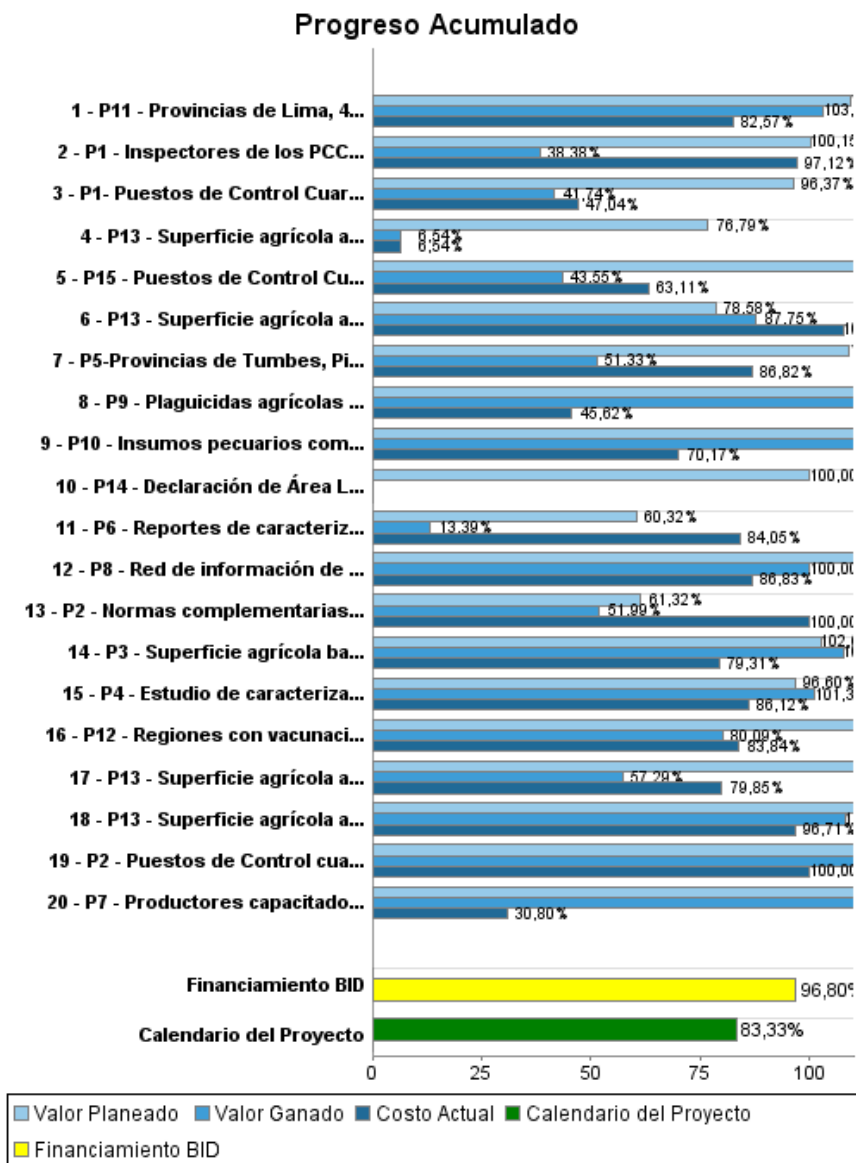
### Informe Resumido

| Datos Básicos del Proyecto    |  | Fondos Disponibles (US\$)      |               | Costo total y Fuente             |                |
|-------------------------------|--|--------------------------------|---------------|----------------------------------|----------------|
| Agencia Ejecutora (AE):       | SERVICIO NACIONAL DE SALUD AGROPECUARIA  |                                |               |                                  |                |
| Sector:                       | AGRICULTURE AND RURAL DEVELOPMENT-AGRICULTURAL HEALTH AND FOOD SAFETY              |                                |               |                                  |                |
| Número(s) de Préstamo:        | 2045/OC-PE   | Monto Aprobado Actual:         | 25.000.000,00 | BID Original:                    | 25.000.000,00  |
| Etapas:                       | Approved   | Monto Desembolsado a la fecha: | 24.200.000,00 | Actual BID:                      | 25.000.000,00  |
| Tipo de Operación:            | INV - Inversión  | % Desembolsado:                | 96,80         | Pari-passu:                      | 25,00          |
| Operación(es) Relacionada(s): | PE-X1002   | Saldo:                         | 800.000,00    | Co-financiamiento/País:          | 76.047.478,00  |
| Subtipo de Operación:         | CLP - Proyecto que usa CCLIP (Linea de Credito Condicional Proyectos de Inversión) |                                |               | Estimado Original:               | 101.047.478,00 |
|                               |  |                                |               | Período de Amortización (meses): | 168            |

| Categoría de Impacto Ambiental y Social del Proyecto          | Reformulación                                      | Validación   |
|---|--|--|
| Categoría de Impacto Ambiental y Social del Proyecto: Ninguno | ( ) ¿El objetivo (s) del proyecto fue reformulado? | Validado por el Jefe de División: 27-sep-2013<br>Validado por Representante de País: 30-sep-2013 |



## Progreso Acumulado al 2013



## Resultados

|                       |  |
|-----------------------|--|
| <b>Resultado:</b>     | Niveles de protección de sanidad agraria, incrementado   |
| <b>Supuestos:</b>     | El Gobierno mantiene el apoyo al SENASA y le provee los recursos financieros a tiempo.                                       |
| <b>Observaciones:</b> | Las metas intermedias tienen fecha en el sistema de enero, cuando debieran tener fecha de diciembre de los respectivos años. |

| Indicador   | Unidad de Medida  | Línea de base | Año Línea de base |        | 2012          | 2014 | Fin de Proyecto |
|---|-------------------|---------------|-------------------|--------|---------------|------|-----------------|
| Producto/mercados internacionales con acceso sanitario y fitosanitario.   | Producto/mercado  | 21,00         | 2009              | P<br>A | 9,00<br>35,00 |      | 36,00           |
| Envíos rechazados de exportaciones agropecuarias certificadas por el SENASA, mantenidos.  | Envíos            | 3,00          | 2008              | P<br>A | 3,00<br>2,00  |      | 3,00            |
| Pérdida evitada en el valor bruto de la producción anual de cultivos hospedantes de moscas de la fruta, lograda.  | Millones US\$/año |               | 2008              | P<br>A |               |      | 35,39           |
| Tiempos de reporte y difusión de la información fitosanitaria, disminuida.  | día               | 30,00         | 2008              | P<br>A | 7,00<br>7,00  |      | 7,00            |
| Provincias (en las regiones Lima, Ancash, La Libertad, Lambayeque, 12 provincias de la región Cajamarca y 7 provincias de la región Piura) declaradas como zonas libres de fiebre aftosa sin vacunación logradas. | Provincia         |               | 2008              | P<br>A | 65,00         |      | 65,00           |
| Provincias (8 provincias región Ica y 1 provincia por región en Arequipa, Lima, La Libertad, Lambayeque y Piura) declaradas como zonas libres de Peste Porcina Clásica (PPC) logradas.                            | Provincia         |               | 2008              | P<br>A |               |      | 9,00            |

|                       |  |
|-----------------------|--|
| <b>Resultado:</b>     | Inocuidad de alimentos agropecuarios de producción y procesamiento primario, mejorada  |
| <b>Supuestos:</b>     | El Gobierno mantiene el apoyo a SENASA y le provee los recursos financieros a tiempo   |
| <b>Observaciones:</b> | Las metas intermedias tienen fecha en el sistema de enero, cuando debieran tener fecha de diciembre de los respectivos años. |

| Indicador   | Unidad de Medida  | Línea de base | Año Línea de base |        | 2012           | 2014 | Fin de Proyecto |
|---|-------------------|---------------|-------------------|--------|----------------|------|-----------------|
| Alimentos de producción y procesamiento primario comercializados que reducen sus niveles de contaminantes presentes.      | Alimentos         |               | 2010              | P<br>A |                |      | 25,00           |
| Rechazos por contaminantes presentes en las exportaciones de alimentos de producción y procesamiento primario, reducidos. | Envíos rechazados | 43,00         | 2007              | P<br>A | 35,00<br>15,00 |      | 34,00           |

## Productos: Progreso Físico y Financiero Anual 2013

| Descripción   | Unidad de medida | Físico    |           |                     |              | Financiero |            |                   |              |
|---|------------------|-----------|-----------|---------------------|--------------|------------|------------|-------------------|--------------|
|   |                  | Planeado  | Actual    | Unidades Acumuladas | Unidades FDP | Planeado   | Actual     | Costos Acumulados | Costos FDP   |
| <b>Sistemas de Cuarentena y Vigilancia Fito y Zoonosanitaria, fortalecidos</b>  |                  |           |           |                     |              |            |            |                   |              |
| P1- Puestos de Control Cuarentenario (PCC) del Puerto y Aeropuerto del Callao implementados y equipados   | Puesto           | 2,00      |           |                     | 2,00         | 696.700,30 | 14.749,00  |                   | 1.287.744,00 |
| P1 - Inspectores de los PCC del Puerto y Aeropuerto del Callao y profesionales de cuarentena fitosanitaria del SENASA, capacitados                              | Persona          | 89,00     | 40,00     |                     | 112,00       | 3.068,20   | 2.564,00   |                   | 17.531,18    |
| P2 - Puestos de Control cuarentenario externo del norte del país, equipados e incorporados a la red del SENASA  | Puesto           |           |           |                     | 7,00         |            |            |                   | 139.023,10   |
| P2 - Normas complementarias al sistema de cuarentena zoonosanitaria, elaboradas y en aplicación   | Norma            |           |           |                     | 4,00         |            |            |                   | 189.184,79   |
| P3 - Superficie agrícola bajo prospección fitosanitaria, incrementada   | Ha               | 85.346,00 | 88.438,00 |                     | 463.526,00   | 818.327,10 | 253.518,00 |                   | 2.730.175,70 |
| P4 - Estudio de caracterización de enfermedades a través de muestreos, elaborados.  | Estudio          | 4,00      | 4,00      |                     | 12,00        | 403.519,70 | 195.816,00 |                   | 1.496.604,60 |
| P5-Provincias de Tumbes, Piura y provincias de Jaén y San Ignacio de Cajamarca bajo plan piloto de sistema de rastreabilidad, coberturadas                      | Provincia        | 10,00     |           |                     | 13,00        | 530.666,27 | 386.975,00 |                   | 1.090.257,63 |
| <b>Sistemas de Provisión de insumos y aseguramiento de la inocuidad agroalimentaria, fortalecidos</b>   |                  |           |           |                     |              |            |            |                   |              |
| P6 - Reportes de caracterización, vigilancia y control de alimentos agropecuarios de producción y procesamiento primario en 10 ciudades, realizados             | Informe          | 64,00     |           |                     | 75,00        | 573.179,88 | 115.113,00 |                   | 2.871.506,72 |
| P7 - Productores capacitados en buenas prácticas de inocuidad.  | Productor        | 675,00    | 1.173,00  |                     | 1.500,00     | 372.708,38 | 18.384,00  |                   | 512.004,83   |
| P8 - Red de información de producción orgánica que incorpora a los operadores de producción orgánica a través de los Organismos de Certificación, en operacion. | Red              | 1,00      | 1,00      |                     | 1,00         | 34.393,94  | 9.436,00   |                   | 189.543,24   |
| P9 - Plaguicidas agrícolas comercializados, caracterizados  | Producto         | 50,00     |           |                     | 383,00       | 328.242,42 | 10.792,00  |                   | 583.734,29   |
| P10 - Insumos pecuarios comercializados, caracterizados   | Producto         | 150,00    | 50,00     |                     | 750,00       | 150.388,64 | 13.074,00  |                   | 460.283,26   |

## INFORME DE SEGUIMIENTO DE PROGRESO

PE-L1023 - Programa de Desarrollo de la Sanidad Agraria e Inocuidad Agro-Alimentaria  
2013 1º período con cierre al (31-oct-2013)

Banco Interamericano de Desarrollo - BID

Oficina de Planificación Estratégica y Efectividad en el Desarrollo  
Última Actualización del PMR: 19/09/2013

| Descripción  | Unidad de medida | Físico     |            |                     |              | Financiero           |                      |                   |                       |
|--|------------------|------------|------------|---------------------|--------------|----------------------|----------------------|-------------------|-----------------------|
|  |                  | Planeado   | Actual     | Unidades Acumuladas | Unidades FDP | Planeado             | Actual               | Costos Acumulados | Costos FDP            |
| <b>Enfermedades en animales controlados y erradicados</b>  |                  |            |            |                     |              |                      |                      |                   |                       |
| P11 - Provincias de Lima, 4 provincias de Piura y la provincia de San Ignacio de Cajamarca con vacunación de bovinos contra la fiebre aftosa coberturadas al 90% | Provincia        | 8,00       | 8,00       |                     | 18,00        | 850.746,59           | 245.253,00           |                   | 3.473.428,29          |
| P12 - Regiones con vacunación de porcinos contra la peste porcina clásica coberturadas al 90%  | Región           | 24,00      |            |                     | 25,00        | 1.487.285,20         | 280.407,00           |                   | 7.469.038,20          |
| <b>Moscas de la Fruta erradicadas</b>  |                  |            |            |                     |              |                      |                      |                   |                       |
| P13 - Superficie agrícola atendida con acciones de prospección y monitoreo de la plaga, en las regiones de Lima, Ancash y La Libertad, ejecutada.                | Hectarea         | 245.976,00 | 499.344,00 |                     | 810.893,00   | 1.506.566,24         | 2.777.216,00         |                   | 16.470.835,62         |
| P13 - Superficie agrícola atendida con acciones de supresión de la plaga, en las regiones de Lima, Ancash y La Libertad, lograda.                                | Hectarea         | 245.976,00 | 140.641,75 |                     | 1.137.695,00 | 3.962.596,73         | 3.193.725,00         |                   | 23.387.630,13         |
| P13 - Superficie agrícola atendida con acciones de erradicación de la plaga, en las regiones de Lima, Ancash y La Libertad, lograda.                             | Hectarea         | 534.553,75 | 198.830,00 |                     | 711.860,00   | 8.910.445,24         | 4.799.547,00         |                   | 15.437.004,20         |
| P13 - Superficie agrícola atendida con acciones de posterradicación de la plaga, en las regiones de Lima, Ancash y La Libertad, lograda.                         | Hectarea         | 534.554,00 |            |                     | 534.471,00   | 2.551.772,80         |                      |                   | 3.800.194,40          |
| P14 - Declaración de Área Libre de moscas de la fruta en Cañete-Lima, realizada  | Informe          | 1,00       |            |                     | 1,00         | 8.404,00             |                      |                   | 8.404,00              |
| P15 - Puestos de Control Cuarentenario, construidos, implementados y operando.   | Puesto           | 28,00      | 4,00       |                     | 35,00        | 11.327.756,91        | 4.159.569,00         |                   | 19.433.349,62         |
| <b>TOTAL</b>   |                  |            |            |                     |              | <b>34.516.768,54</b> | <b>16.476.138,00</b> |                   | <b>101.047.477,80</b> |