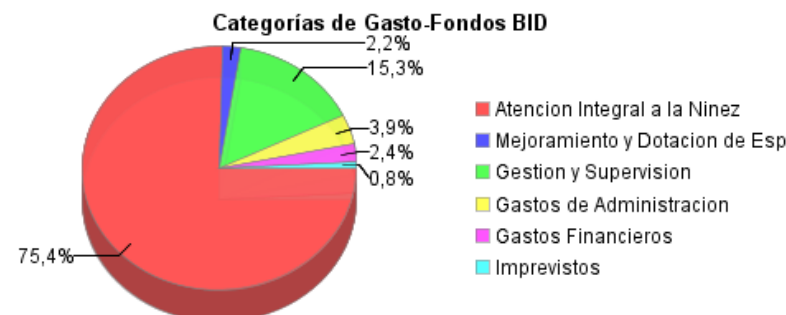
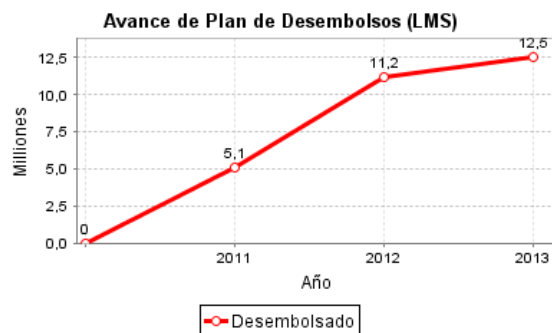
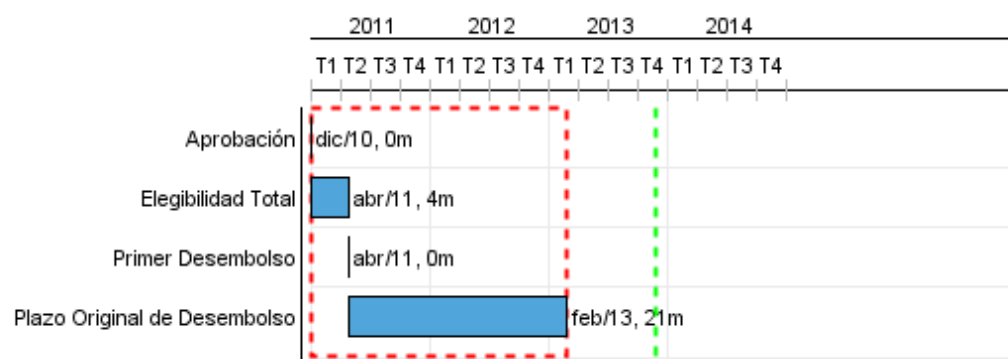


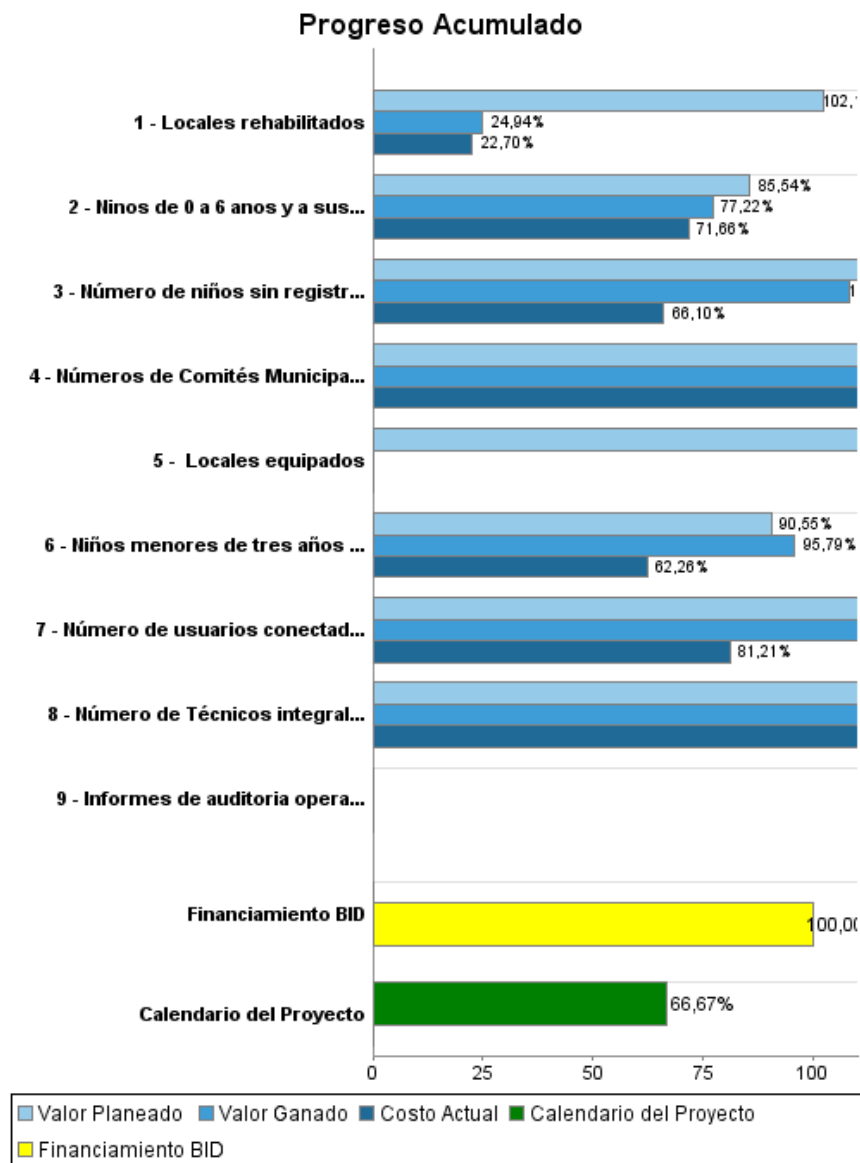
## Informe Resumido

Datos Básicos del Proyecto		Fondos Disponibles (US\$)	Costo total y Fuente
Agencia Ejecutora (AE):	MINISTERIO DE LA FAMILIA		
Sector:	EDUCATION-PRIMARY EDUCATION		
Número(s) de Préstamo:	2468/BL-NI	Monto Aprobado Actual:	12.500.000,00
Etapas:	Approved	Monto Desembolsado a la fecha:	12.500.000,00
Tipo de Operación:	INV - Inversión	% Desembolsado:	100,00
Operación(es) Relacionada(s):	NI-T1097, NI-L1048, RG-T1963, RG-P1400, NI-T1116, NI-L1059	Saldo:	
Subtipo de Operación:	ESP - Inversión Específica		
		BID Original:	12.500.000,00
		Actual BID:	12.500.000,00
		Pari-passu:	98,00
		Co-financiamiento/País:	300.000,00
		Estimado Original:	12.800.000,00
		Período de Amortización (meses):	282

Categoría de Impacto Ambiental y Social del Proyecto	Reformulación	Validación
Categoría de Impacto Ambiental y Social del Proyecto: Ninguno	( ) ¿El objetivo (s) del proyecto fue reformulado?	Validado por el Jefe de División: 22-sep-2013 Validado por Representante de País: 25-sep-2013



## Progreso Acumulado al 2013



## Resultados

**Resultado:** Asegurar el mantenimiento de la cobertura actual del Programa y mejorar la calidad de la oferta de servicios de atención integral que reciben los niños beneficiarios.

Indicador	Unidad de Medida	Línea de base	Año Línea de base		2011	2012	2013	Fin de Proyecto
niños y niñas menores de seis años recibiendo estimulación temprana o preescolar.	Estudiantes	40.000,00	2010	P	65.000,00	80.000,00	80.000,00	80.000,00
				A	38.717,00	64.942,00		
niños beneficiarios del programa recibiendo alimentación complementaria.	niños	40.000,00	2010	P	65.000,00	80.000,00	80.000,00	80.000,00
				A	72.607,00	81.220,00		
niños beneficiarios del programa recibiendo micronutrientes.	niños	16.600,00	2010	P	65.000,00	80.000,00	80.000,00	84.000,00
				A		15.200,00		
niños beneficiarios menores de seis años sin registro de nacimiento.	niños	12.817,00	2011	P	10.000,00	8.000,00	5.000,00	5.000,00
				A	9.325,00			
niños beneficiarios con controles de Vigilancia y Promoción del Crecimiento y Desarrollo (VPCD).	niños	40.000,00	2010	P	65.000,00	80.000,00	80.000,00	80.000,00
				A	27.358,00	64.942,00		
# de mujeres embarazadas y lactantes de comunidades beneficiarias reciben servicios de atención integral.	# mujeres embarazadas	11.801,00	2011	P	4.000,00			12.000,00
				A	2.120,00			

**Resultado:** Condiciones de los locales de atención mejorados

Indicador	Unidad de Medida	Línea de base	Año Línea de base		2011	2012	2013	Fin de Proyecto
% locales de atención que cuentan con piso de tierra.	%	40,00	2011	P				20,00
				A				

**Resultado:** Gestión del programa fortalecido

Indicador	Unidad de Medida	Línea de base	Año Línea de base		2011	2012	2013	Fin de Proyecto
SMS con información confiable y oportuna para la planeación, monitoreo y evaluación del programa.	# Sistema		2011	P				1,00
				A				

## Productos: Progreso Físico y Financiero Anual 2013

Descripción	Unidad de medida	Físico				Financiero			
		Planeado	Actual	Unidades Acumuladas	Unidades FDP	Planeado	Actual	Costos Acumulados	Costos FDP
<b>Componente 1: Atención integral a la niñez</b>									
Niños de 0 a 6 años y a sus familias atendidos con servicios integrales	niños				80.000,00				9.500.000,00
Número de niños sin registro civil, que reciben acompañamiento para su inscripción.	# de niños	500,00	316,00		4.500,00	6.000,00			30.000,00
Niños menores de tres años atendidos integralmente a través de la modalidad de atención en casa.	Personas	46.700,00	49.401,00		46.700,00	2.300.000,00	1.581.360,00		2.540.000,00
<b>Componente 2: Mejoramiento y dotación de espacios</b>									
Locales rehabilitados	locales	10,00	10,00		410,00	26.337,00	21.561,00		1.200.000,00
Locales equipados	locales	232,00			632,00	150.000,00			500.000,00
<b>Componente 3. Gestión y supervisión</b>									
Números de Comités Municipales para la Primera Infancia funcionando	# municipios	66,00	66,00		66,00	1.800,00	1.387,00		20.000,00
Número de usuarios conectados al SMS rediseñado	# de usuarios	15,00	15,00		15,00	97.600,00	61.871,00		85.000,00
Número de Técnicos integrales de seguimiento, y de apoyo administrativo a las Delegaciones activos	# de técnicos	52,00	52,00		116,00	308.359,00	185.014,00		455.000,00
Informes de auditoría operativa entregados	Informes	1,00			1,00				
<b>Administración y gastos financieros</b>									
Administración y gastos financieros	N/A					150.000,00	288.249,00		450.000,00
Auditoría financiera por delegación aprobada por el Banco.	N/A								30.000,00
Auditoría operativa anual aprobada por el Banco	N/A					40.000,00			40.000,00
Actualización y mantenimiento de plataforma operativa del SMS.	N/A					20.000,00			60.000,00
<b>Imprevistos</b>									
Imprevistos	N/A								100.000,00
<b>TOTAL</b>						<b>3.100.096,00</b>	<b>2.139.442,00</b>		<b>15.010.000,00</b>