

Informe Resumido

Datos Básicos del Proyecto

Agencia Ejecutora (AE): EMPRESA DE TRANSMISION ELECTRICA S.A.
Sector: ENERGY-NEW POWER DISTRIBUTION & TRANSMISSION PROJECTS
Número(s) de Préstamo: 2024/OC-PN
Etapa: Approved
Tipo de Operación: INV - Inversión
Operación(es) Relacionada(s):
Subtipo de Operación: ESP - Inversión Específica

Fondos Disponibles (US\$)

Monto Aprobado Actual: 12.500.000,00
Monto Desembolsado a la fecha: 11.342.330,40
% Desembolsado: 90,74
Saldo: 1.157.669,60

Costo total y Fuente

BID Original: 12.500.000,00
Actual BID: 12.500.000,00
Pari-passu: 50,00
Co-financiamiento/País: 12.500.000,00
Estimado Original: 25.000.000,00
Período de Amortización (meses): 234

Categoría de Impacto Ambiental y Social del Proyecto

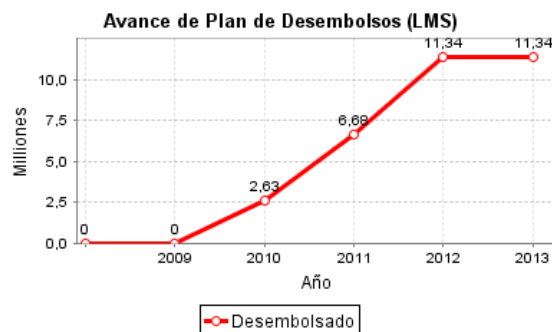
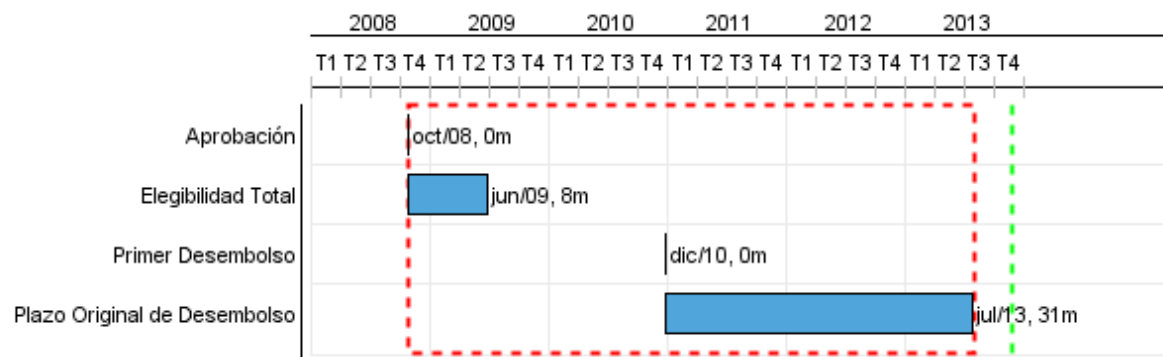
Categoría de Impacto Ambiental y Social del Proyecto: B

Reformulación

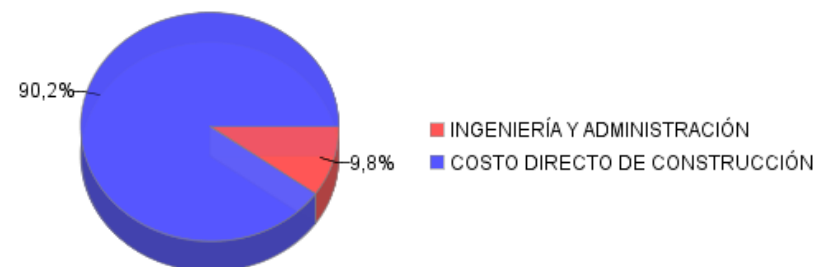
() ¿El objetivo (s) del proyecto fue reformulado?

Validación

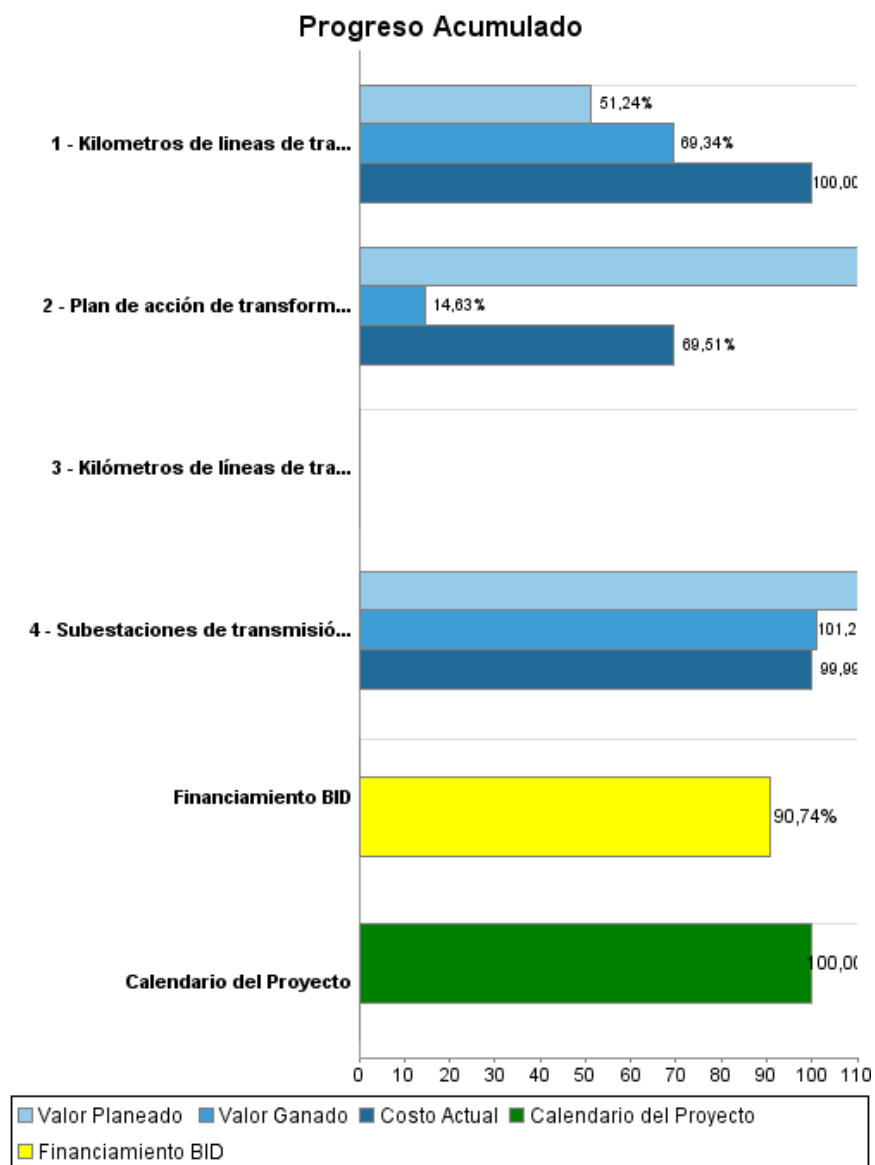
Validado por el Jefe de División: 09-oct-2013
Validado por Representante de País: 09-oct-2013



Categorías de Gasto-Fondos BID



Progreso Acumulado al 2013



INFORME DE SEGUIMIENTO DE PROGRESO

PN-L1031 - Programa de Inversión y Transformación Corporativa de ETESA - Fase I
2013 1º período con cierre al (31-oct-2013)

Banco Interamericano de Desarrollo - BID

Oficina de Planificación Estratégica y Efectividad en el Desarrollo
Última Actualización del PMR: 08/10/2013

Resultados

Resultado:	Crecimiento de la demanda de energía eléctrica atendido.
Supuestos:	Manteniendo niveles adecuados de calidad, confiabilidad y costo.

Indicador	Unidad de Medida	Línea de base	Año Línea de base		Fin de Proyecto
Electricidad suministrada al Sistema Interconectado Nacional	Gwh	8.412,90	2008	P	8.881,90
				A	
Potencia entregada al Sistema Interconectado Nacional.	MW	1.356,50	2008	P	1.431,20
				A	

Productos: Progreso Físico y Financiero Anual 2013

Descripción	Unidad de medida	Físico				Financiero			
		Planeado	Actual	Unidades Acumuladas	Unidades FDP	Planeado	Actual	Costos Acumulados	Costos FDP
Componente 1.1 - Inversiones en la red de transmisión eléctrica- Proyecto Colón Fase II									
Kilómetros de líneas de transmisión eléctricas construidas (Proyecto Colón Fase II)	Kilometers	33,00			48,00				
Subestaciones de transmisión ampliadas (Proyecto Colón Fase II, Subestación de Santa Rita y Pedregal)	Subestaciones	2,00	0,29		2,00	2.694.003,00	337.163,00		4.432.000,00
Componente 1.2 - Inversiones en la red de transmisión eléctrica - Proyecto Guasquitas - Changuinola									
Kilometros de lineas de transmisión eléctrica construida (Proyecto Guasquitas -Changuinola)	Kilometers				121,00				17.622.000,00
Componente 2 - Actividades de transformación corporativa									
Plan de acción de transformación corporativa implementado	Plan	1,00			1,00	100.000,00			328.000,00
Gastos sin Asignación Específica									
Gastos sin asignación específica	N/A					1.810.000,00			1.810.000,00
Gastos Financieros									
Costos Financieros	N/A					1.510.000,00			1.527.000,00
TOTAL						6.114.003,00	337.163,00		25.719.000,00