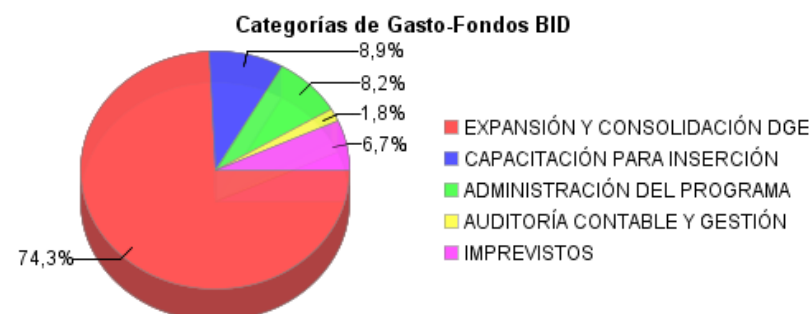
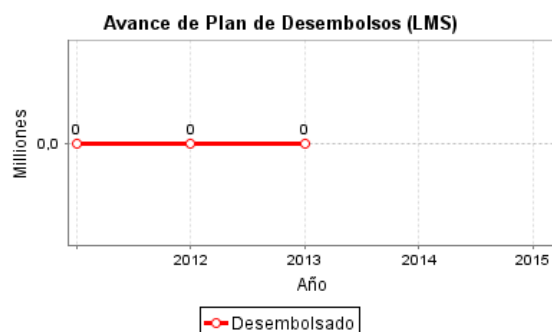
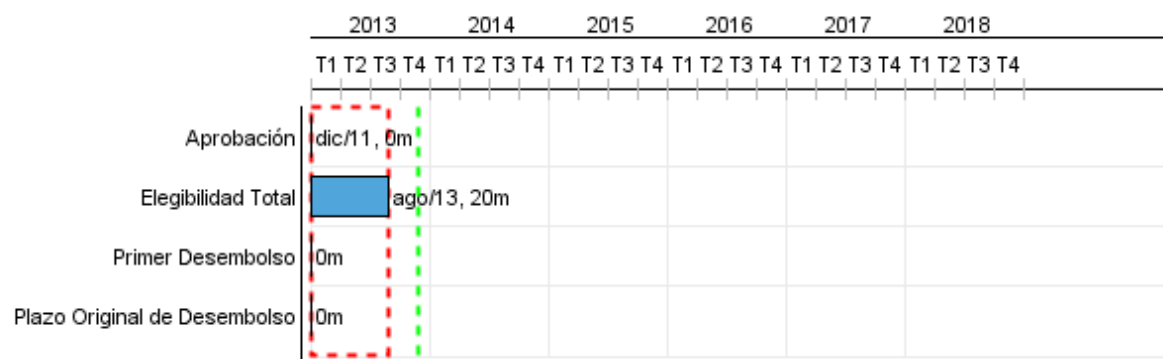


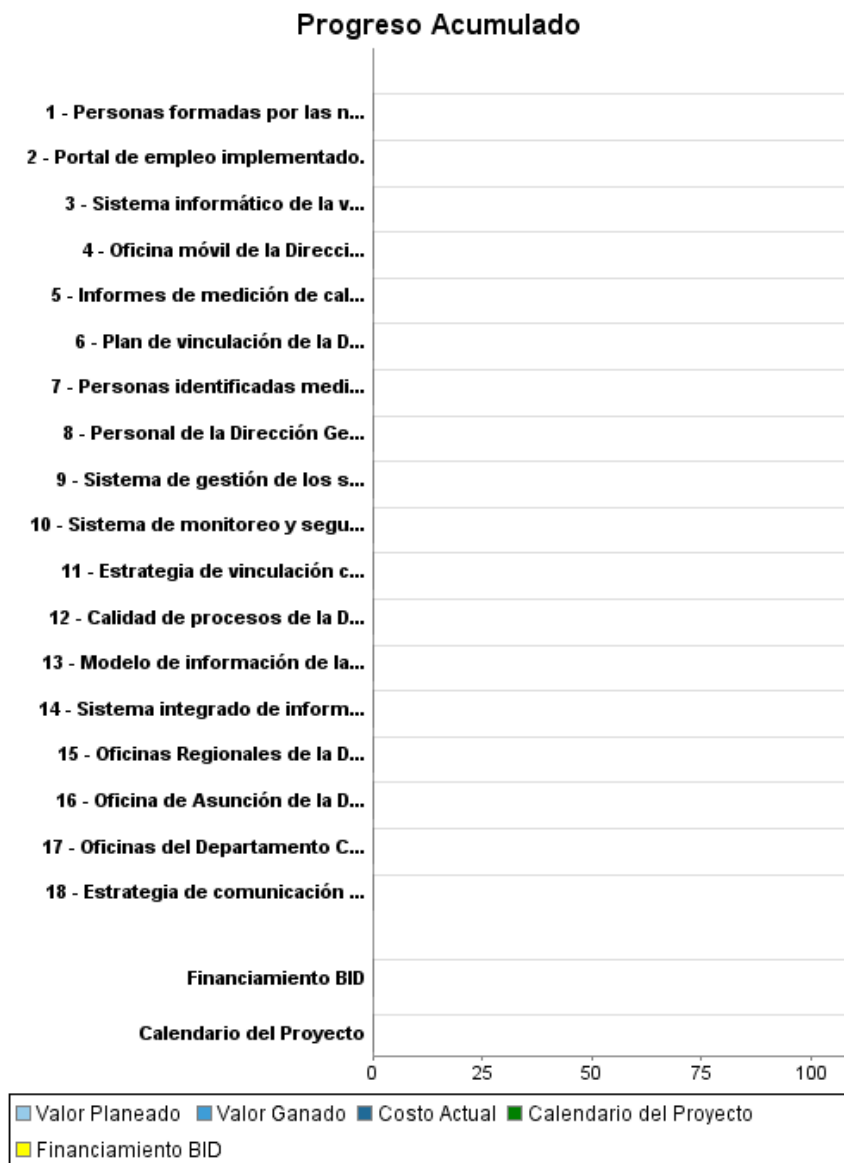
## Informe Resumido

Datos Básicos del Proyecto		Fondos Disponibles (US\$)	Costo total y Fuente
Agencia Ejecutora (AE):	MINISTERIO DE JUSTICIA Y TRABAJO		
Sector:	SOCIAL INVESTMENT-HUMAN RESOURCES & WORKFORCE DEVELOPMENT		
Número(s) de Préstamo:	2660/OC-PR	Monto Aprobado Actual: 5.000.000,00	BID Original: 5.000.000,00
Etapas:	Approved	Monto Desembolsado a la fecha:	Actual BID: 5.000.000,00
Tipo de Operación:	INV - Inversión	% Desembolsado:	Pari-passu: 50,00
Operación(es) Relacionada(s):	RG-P1442, PR-T1122, RG-T2262	Saldo: 5.000.000,00	Co-financiamiento/País: 5.082.165,00
Subtipo de Operación:	ESP - Inversión Específica		Estimado Original: 10.082.165,00
			Período de Amortización (meses): 216

Categoría de Impacto Ambiental y Social del Proyecto	Reformulación	Validación
Categoría de Impacto Ambiental y Social del Proyecto: Ninguno	( ) ¿El objetivo (s) del proyecto fue reformulado?	Validado por el Jefe de División: 08-oct-2013 Validado por Representante de País: 08-oct-2013



## Progreso Acumulado al 2013



## Resultados

<b>Resultado:</b>	Capacidad de la Dirección General de Empleo (DGE) de articular servicios a través de la ventanilla única mejorada.
<b>Observaciones:</b>	El Servicio Nacional de Empleo (SENADE) se convirtió en la Dirección General de Empleo (DGE) en septiembre de 2011 mediante un Decreto. Para todas las líneas base se utilizan datos del SENADE para el periodo anterior a la creación de la DGE, y de la DGE para la última parte de ese año.

Indicador	Unidad de Medida	Línea de base	Año Línea de base		2014	2015	2016	2017	2018	2019	Fin de Proyecto
Personas atendidas por año la Dirección General de Empleo.	Personas	500,00	2011	P A		1.000,00	1.500,00	2.800,00	3.500,00	4.500,00	4.500,00
Tiempo necesario para el registro de cada persona.	Minuto	90,00	2011	P A		30,00	30,00	30,00	30,00	30,00	30,00
Vacantes registradas por la Dirección General de Empleo (DGE) por año.	Número	80,00	2011	P A		200,00	300,00	600,00			2.000,00
Personas capacitadas por las nuevas modalidades de capacitación para la inserción.	Número		2011	P A				2.900,00			2.900,00
Mujeres capacitadas por las nuevas modalidades de capacitación para la inserción.	Número		2011	P A				1.450,00			1.450,00

## Productos: Progreso Físico y Financiero Anual 2013

Descripción	Unidad de medida	Físico				Financiero			
		Planeado	Actual	Unidades Acumuladas	Unidades FDP	Planeado	Actual	Costos Acumulados	Costos FDP
<b>Expansión y consolidación de la Dirección General de Empleo y de la Red de Oficinas de Empleo</b>									
Oficina de Asunción de la Dirección General de Empleo (DGE) refaccionada, equipada y funcionando.	Oficina				1,00				292.300,00
Oficinas del Departamento Central de la Dirección General de Empleo (DGE) refaccionadas, equipadas y funcionando.	Oficina				3,00				741.250,00
Oficinas Regionales de la Dirección General de Empleo (DGE) construidas, equipadas y funcionando	Oficina				4,00				1.177.600,00
Oficina móvil de la Dirección General de Empleo (DGE) implementada y funcionando	Oficina				1,00				235.265,00
Modelo de información de la Dirección General de Empleo diseñado.	Estudio				1,00				5.000,00
Sistema informático de la ventanilla única funcionando.	Sistema				1,00				195.000,00
Sistema de monitoreo y seguimiento de inserción de las personas atendidas por la ventanilla única implementado	Sistema				1,00				200.000,00
Sistema integrado de información sobre el mercado laboral implementado.	Sistema				1,00				218.000,00
Sistema de gestión de los servicios de intermediación implementado.	Sistema				1,00				150.000,00
Portal de empleo implementado.	Portal				1,00				50.000,00
Evaluaciones del programa	N/A								250.000,00
Personal de la Dirección General de Empleo DGE y del Sistema Nacional de Formación y Capacitación Laboral SINAFOCAL capacitado	Personas				200,00				158.000,00
Estrategia de vinculación con los beneficiarios ( buscadores de empleo) implementada	Estrategia				1,00				115.000,00
Estrategia de comunicación de resultados de la ventanilla única implementada	Estrategia				1,00				100.000,00
Calidad de procesos de la Dirección General de Empleo certificada	Certificado				1,00				226.500,00
Informes de medición de calidad y relevancia de la capacitación publicados	Informe				4,00				115.000,00
Plan de vinculación de la Dirección General de Empleo con el sector privado implementado.	Plan				1,00				195.000,00

# INFORME DE SEGUIMIENTO DE PROGRESO

PR-L1066 - Programa de Apoyo a la Inserción Laboral  
2013 1º período con cierre al (31-oct-2013)

Banco Interamericano de Desarrollo - BID

Oficina de Planificación Estratégica y Efectividad en el Desarrollo  
Última Actualización del PMR: 07/10/2013

Descripción	Unidad de medida	Físico				Financiero			
		Planeado	Actual	Unidades Acumuladas	Unidades FDP	Planeado	Actual	Costos Acumulados	Costos FDP
<b>Capacitación para la inserción de jóvenes en el mercado de trabajo</b>									
Personas formadas por las nuevas modalidades de capacitación para la inserción	Personas				2.900,00				1.844.590,00
Personas identificadas mediante el instrumento de diagnóstico de habilidades.	Personas				5.900,00				2.393.000,00
Evaluaciones de la capacitación para la inserción.	N/A								322.000,00
<b>Administración, Auditorías e Imprevistos</b>									
Administración	N/A								661.200,00
Auditorías	N/A								100.000,00
Imprevistos	N/A								337.460,00
<b>TOTAL</b>									<b>10.082.165,00</b>