

## Informe Resumido

### Datos Básicos del Proyecto

|                               |   |
|-------------------------------|---|
| Agencia Ejecutora (AE):       | SECRETARIA TECNICA DE PLANIFICACION DEL DESARROLLO ECONOMICO SOCIAL |
| Sector:                       | FINANCIAL MARKETS-BANKING MARKET DEVELOPMENT                        |
| Número(s) de Préstamo:        | 1143/OC-PR  |
| Etapas:                       | Approved  |
| Tipo de Operación:            | INV - Inversión   |
| Operación(es) Relacionada(s): |   |
| Subtipo de Operación:         | ESP - Inversión Específica  |

### Fondos Disponibles (US\$)

|                                |              |
|--------------------------------|--------------|
| Monto Aprobado Actual:         | 4.848.977,70 |
| Monto Desembolsado a la fecha: | 4.819.421,55 |
| % Desembolsado:                | 99,39        |
| Saldo:                         | 29.556,15    |

### Costo total y Fuente

|                                  |              |
|----------------------------------|--------------|
| BID Original:                    | 5.000.000,00 |
| Actual BID:                      | 4.848.977,70 |
| Pari-passu:                      | 83,00        |
| Co-financiamiento/País:          | 1.000.000,00 |
| Estimado Original:               | 6.000.000,00 |
| Período de Amortización (meses): | 162          |

### Categoría de Impacto Ambiental y Social del Proyecto

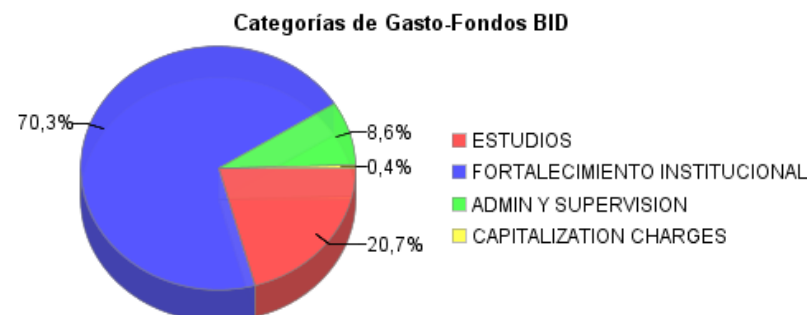
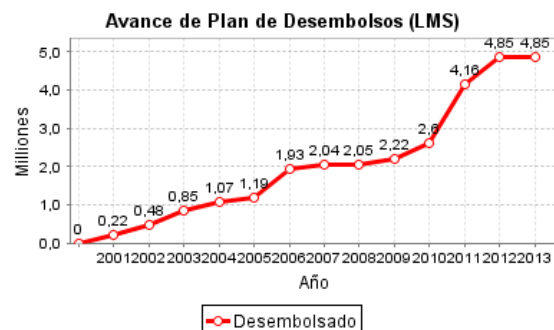
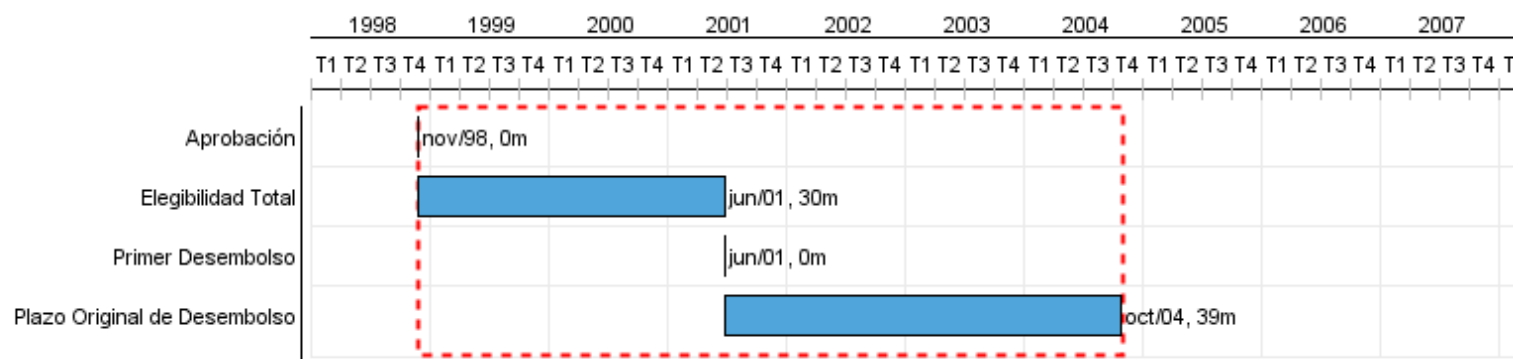
Categoría de Impacto Ambiental y Social del Proyecto: B13(R)

### Reformulación

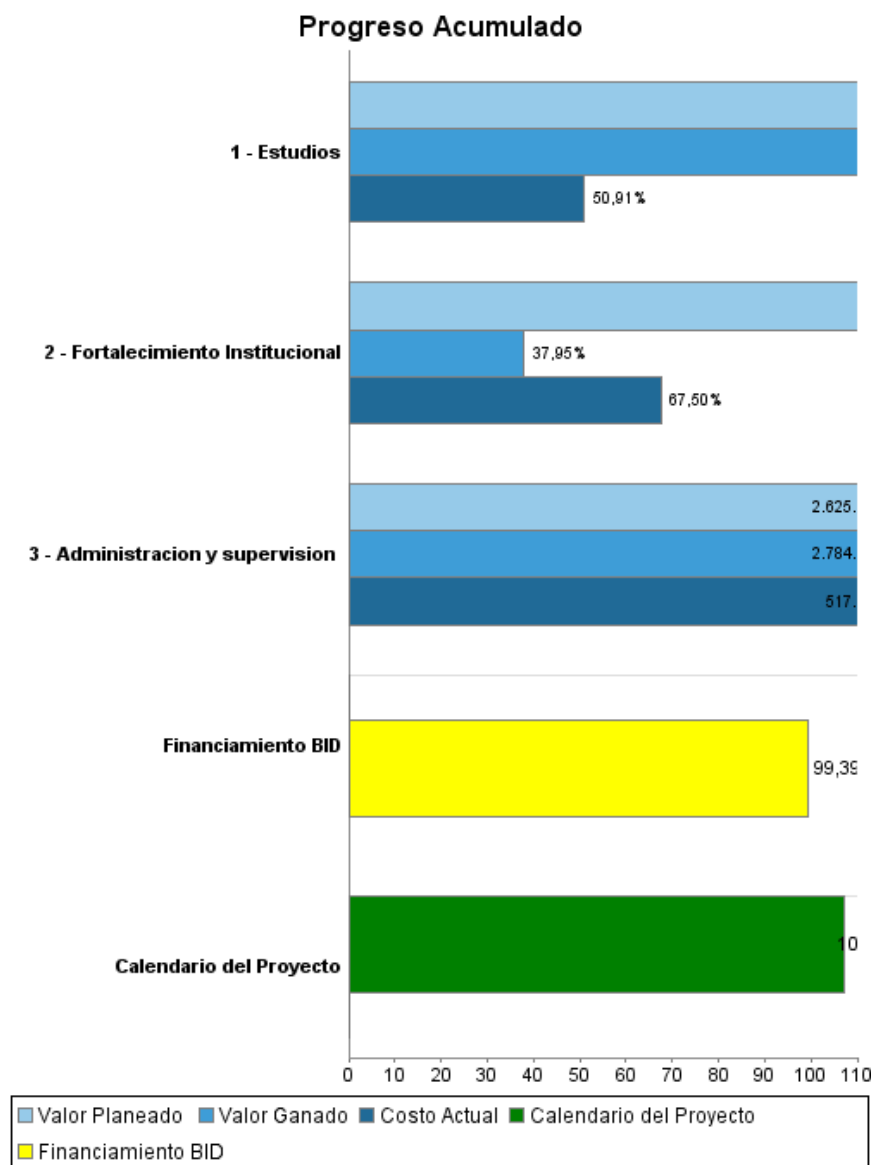
( ) ¿El objetivo (s) del proyecto fue reformulado?

### Validación

Validado por el Jefe de División: 08-oct-2013  
Validado por Representante de País: 09-oct-2013



## Progreso Acumulado al 2013



## Resultados

|                   |   |
|-------------------|---|
| <b>Resultado:</b> | Propósito (Efecto)                              |
|                   | Pertinencia y priorización de PyPs(IP) mejorada |

| Indicador   | Unidad de Medida | Línea de base | Año Línea de base |        | 2008 | 2009           | 2010           | 2011           | Fin de Proyecto |
|---|------------------|---------------|-------------------|--------|------|----------------|----------------|----------------|-----------------|
| Nuevos PyPs (IP) registrados e incorporados en el Banco de Proyectos (BP) están evaluados, registrados, clasificados y priorizados en función de los Planes de Desarrollo (PNDES) del Gobierno. | %                | 0,01          | 2006              | P<br>A |      | 30,00<br>30,00 | 40,00<br>40,00 | 50,00<br>50,00 | 50,00           |

|                   |  |
|-------------------|--|
| <b>Resultado:</b> | Efecto Intermedio (1)                                    |
|                   | Proceso de priorización mejor justificado y documentado. |

| Indicador  | Unidad de Medida | Línea de base | Año Línea de base |        | 2008 | 2009           | 2010           | 2011           | Fin de Proyecto |
|--|------------------|---------------|-------------------|--------|------|----------------|----------------|----------------|-----------------|
| Los PyPs que se incorporan al Banco de Proyectos se clasifican, priorizan y definen para su integración al SNIP con procesos formalizados y cuentan con información suficiente, consistente y actualizada. | %                | 0,01          | 2006              | P<br>A |      | 10,00<br>10,00 | 20,00<br>20,00 | 30,00<br>30,00 | 30,00           |

## Productos: Progreso Físico y Financiero Anual 2013

| Descripción                          | Unidad de medida   | Físico   |        |                     |              | Financiero |        |                   |                     |
|--------------------------------------|--------------------|----------|--------|---------------------|--------------|------------|--------|-------------------|---------------------|
|                                      |                    | Planeado | Actual | Unidades Acumuladas | Unidades FDP | Planeado   | Actual | Costos Acumulados | Costos FDP          |
| <b>Estudios</b>                      |                    |          |        |                     |              |            |        |                   |                     |
| Estudios                             | numero de estudios |          |        |                     | 34,00        |            |        |                   | 1.796.446,00        |
| <b>Fortalecimiento Institucional</b> |                    |          |        |                     |              |            |        |                   |                     |
| Fortalecimiento Institucional        | %                  |          |        |                     | 100,00       |            |        |                   | 2.795.889,00        |
| <b>Gastos administrativos</b>        |                    |          |        |                     |              |            |        |                   |                     |
| Administracion y supervision         | fgh                |          |        |                     | 100,00       |            |        |                   | 12,00               |
| <b>TOTAL</b>                         |                    |          |        |                     |              |            |        |                   | <b>4.592.347,00</b> |