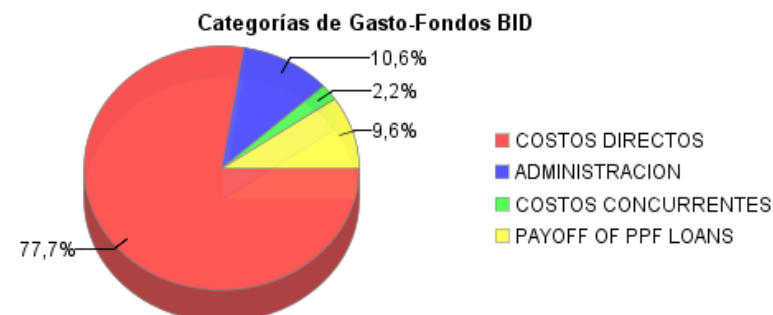
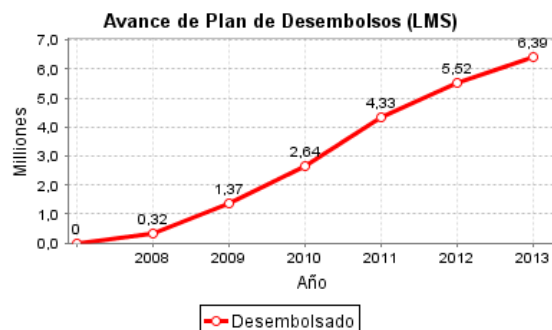
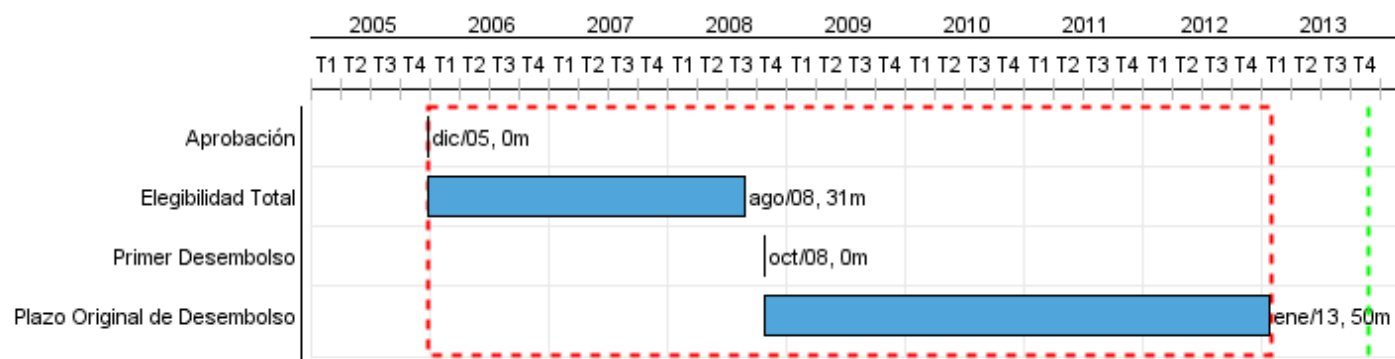


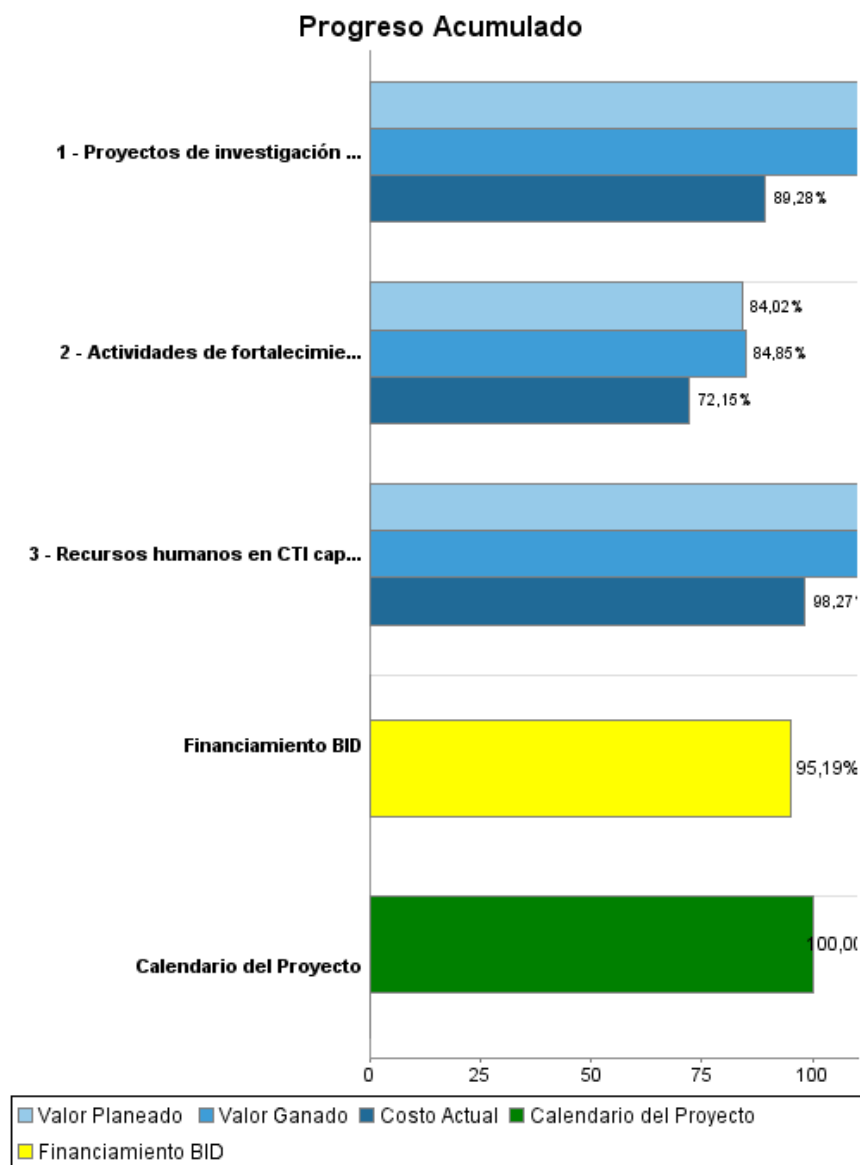
Informe Resumido

Datos Básicos del Proyecto		Fondos Disponibles (US\$)	Costo total y Fuente
Agencia Ejecutora (AE):	CONSEJO NACIONAL CIENCIA Y TECNOLOGIA		
Sector:	SCIENCE AND TECHNOLOGY		
Número(s) de Préstamo:	1698/OC-PR	Monto Aprobado Actual:	6.500.000,00
Etapas:	Approved	Monto Desembolsado a la fecha:	6.187.263,04
Tipo de Operación:	INV - Inversión	% Desembolsado:	95,19
Operación(es) Relacionada(s):	PR-L1014	Saldo:	312.736,96
Subtipo de Operación:	ESP - Inversión Específica		
		BID Original:	6.500.000,00
		Actual BID:	6.500.000,00
		Pari-passu:	89,00
		Co-financiamiento/País:	800.000,00
		Estimado Original:	7.300.000,00
		Período de Amortización (meses):	174

Categoría de Impacto Ambiental y Social del Proyecto	Reformulación	Validación
Categoría de Impacto Ambiental y Social del Proyecto: C(R)	() ¿El objetivo (s) del proyecto fue reformulado?	Validado por el Jefe de División: 02-oct-2013 Validado por Representante de País: 03-oct-2013



Progreso Acumulado al 2013



Resultados

Resultado: Capacidad de producción de conocimiento científico y tecnológico mejorada.

Indicador	Unidad de Medida	Línea de base	Año Línea de base		2011	2012	2013	Fin de Proyecto
Proyectos de investigación que logran publicaciones en revistas con arbitraje de reconocido prestigio.	Porcentaje		2007	P	20,00	40,00	25,00	60,00
				A	30,00	35,00		

Resultado: Capacidad de innovación en empresas mejorada.

Indicador	Unidad de Medida	Línea de base	Año Línea de base		2011	2012	2013	Fin de Proyecto
Empresas que logran introducir nuevos productos en el mercado o implantar nuevos procesos en sus líneas productivas.	Porcentaje		2007	P	20,00	40,00	3,00	60,00
				A	57,00	50,00		

Resultado: Base de recursos humanos dedicados a la I+D fortalecida.

Indicador	Unidad de Medida	Línea de base	Año Línea de base		2011	2012	2013	Fin de Proyecto
Becarios que se reinserta en el sistema nacional de innovación al concluir sus estudios.	Porcentaje		2007	P			15,00	75,00
				A	60,00	60,00		

Productos: Progreso Físico y Financiero Anual 2013

Descripción	Unidad de medida	Físico				Financiero			
		Planeado	Actual	Unidades Acumuladas	Unidades FDP	Planeado	Actual	Costos Acumulados	Costos FDP
Promoción de proyectos de investigación e innovación									
Proyectos de investigación e innovación financiados	Proyectos	1,00	5,00		61,00	434.000,00	91.276,63		3.200.000,00
Fortalecimiento de recursos humanos									
Recursos humanos en CTI capacitados mediante becas	Personas	45,00	10,00		86,00	515.000,00	31.524,49		1.500.000,00
Fortalecimiento y articulación del Sistema Nacional de Innovación									
Actividades de fortalecimiento, vinculación y difusión realizadas	Actividades	5,00	1,00		30,00	65.000,00	28.299,25		970.000,00
Administración, auditoría y evaluación, imprevistos y costos financieros									
Administración	N/A					60.000,00	53.464,63		890.000,00
Auditoría y Evaluación	N/A					68.000,00			120.000,00
Imprevistos	N/A					25.000,00			50.000,00
Costos financieros	N/A					370.000,00	27.980,92		570.000,00
TOTAL						1.537.000,00	232.545,92		7.300.000,00