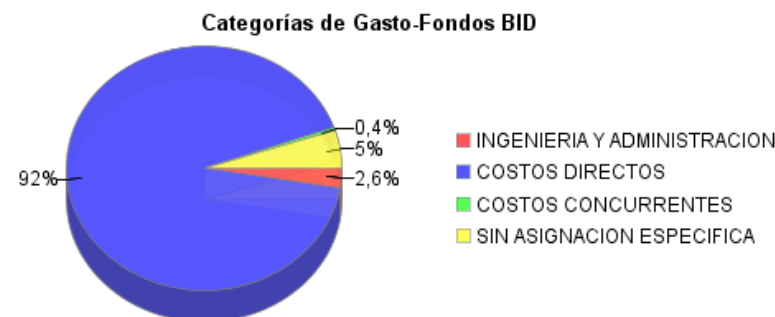
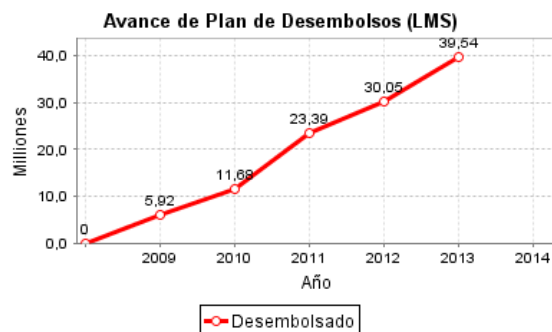
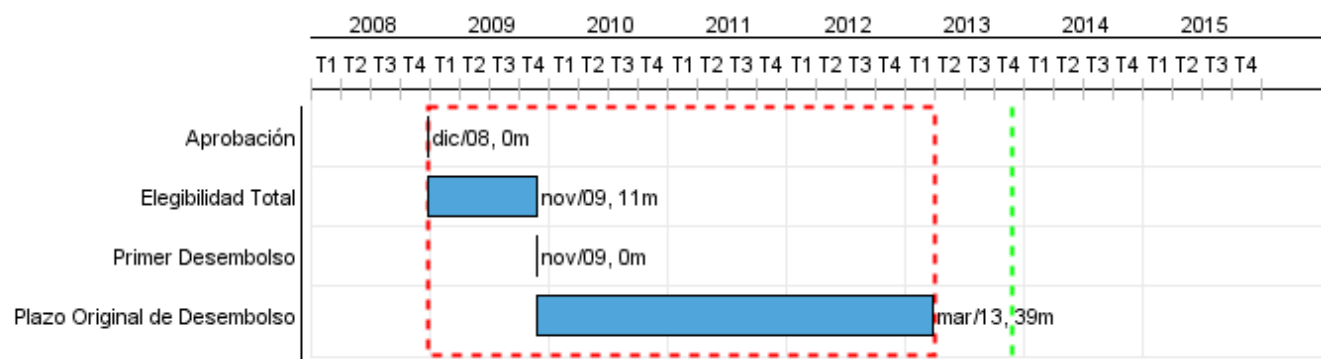


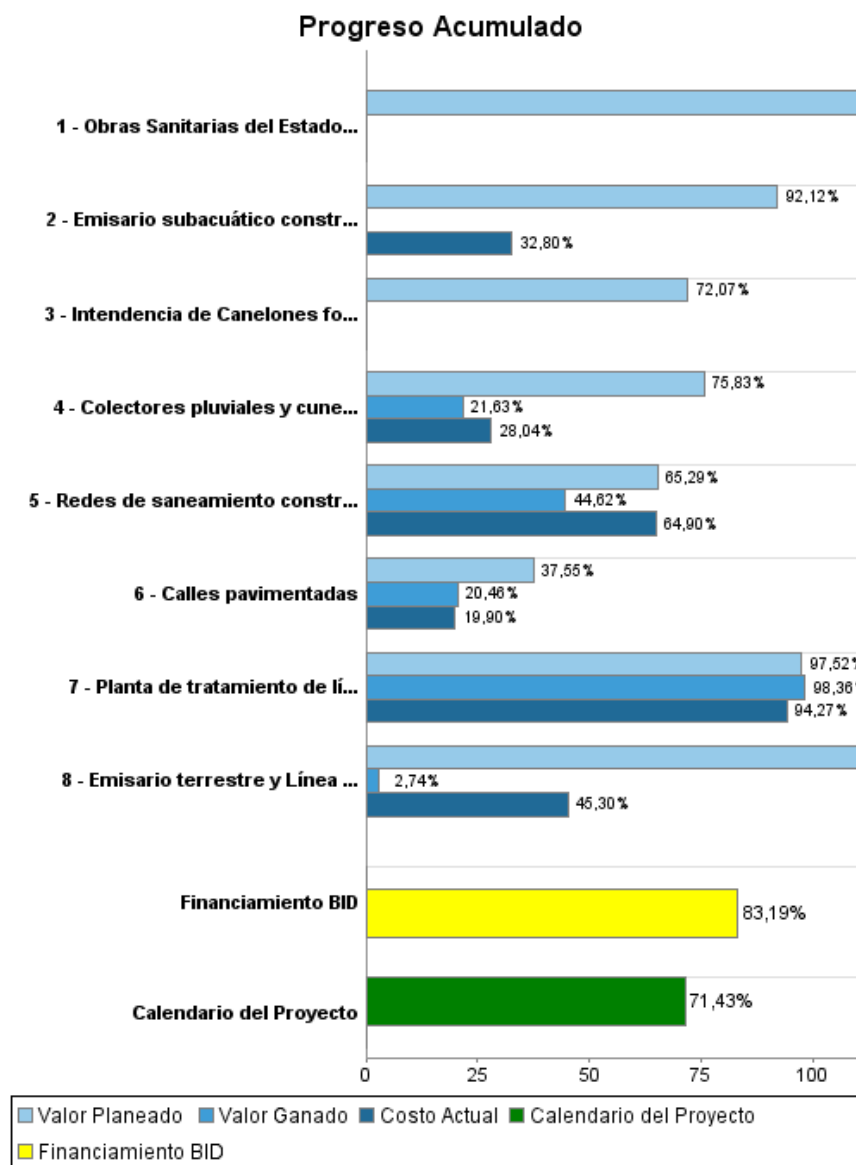
Informe Resumido

Datos Básicos del Proyecto		Fondos Disponibles (US\$)	Costo total y Fuente
Agencia Ejecutora (AE):	OBRAS SANITARIAS DEL ESTADO		
Sector:	ENVIRONMENT AND NATURAL DISASTERS		
Número(s) de Préstamo:	2095/OC-UR	Monto Aprobado Actual:	43.000.000,00
Etapas:	Approved	Monto Desembolsado a la fecha:	35.773.390,92
Tipo de Operación:	INV - Inversión	% Desembolsado:	83,19
Operación(es) Relacionada(s):	UR-X1006, UR-L1075, UR-L1081	Saldo:	7.226.609,08
Subtipo de Operación:	ESP - Inversión Específica		
		BID Original:	43.000.000,00
		Actual BID:	43.000.000,00
		Pari-passu:	52,00
		Co-financiamiento/País:	39.500.000,00
		Estimado Original:	82.500.000,00
		Período de Amortización (meses):	246

Categoría de Impacto Ambiental y Social del Proyecto	Reformulación	Validación
Categoría de Impacto Ambiental y Social del Proyecto: B	() ¿El objetivo (s) del proyecto fue reformulado?	Validado por el Jefe de División: 22-oct-2013 Validado por Representante de País: 24-oct-2013



Progreso Acumulado al 2013



Resultados

Resultado:	Calidad del agua en el Arroyo Pando mejorada
-------------------	--

Indicador	Unidad de Medida	Línea de base	Año Línea de base		2012	2013	2014	2015	2016	Fin de Proyecto
Camiones barométricos que disponen sus líquidos residuales en la planta del Pinar (promedio anual)	Camiones/día	88,00	2010	P	88,00	88,00				
				A						
Concentración de DBO5 en el Arroyo Pando	Indice			P			0,90			0,90
				A						
Contaminación microbiológica en el arroyo Pando	Indice			P			0,90			0,90
				A						

Resultado:	Cobertura de desagües cloacales con sistemas sostenibles incrementada
-------------------	---

Indicador	Unidad de Medida	Línea de base	Año Línea de base		2012	2013	2014	2015	2016	Fin de Proyecto
Hogares con nuevas conexiones efectivas a la red de saneamiento	Hogares		2010	P			1.205,00	482,00	797,00	2.483,00
				A						

Resultado:	Sistema pluvial y vial de Ciudad de la Costa - Zona A mejorado
-------------------	--

Indicador	Unidad de Medida	Línea de base	Año Línea de base		2012	2013	2014	2015	2016	Fin de Proyecto
Áreas inundables críticas para un período de retorno de 10 años	Áreas	10,00	2010	P	6,00	6,00	4,00	2,00		
				A	6,00					
Habitantes beneficiados por el drenaje y el pavimento de calles	habitantes		2009	P	3.000,00	800,00	3.060,00	2.087,00	1.333,00	11.000,00
				A	3.000,00					

Productos: Progreso Físico y Financiero Anual 2013

Descripción	Unidad de medida	Físico				Financiero			
		Planeado	Actual	Unidades Acumuladas	Unidades FDP	Planeado	Actual	Costos Acumulados	Costos FDP
Obras de Saneamiento									
Planta de tratamiento de líquidos cloacales y Estación de Bombeo construídas	Obras				2,00	966.000,00	583.000,00		21.702.000,00
Emisario terrestre y Línea de impulsión construídos	m	5.900,00	400,00		9.100,00	3.400.000,00	3.805.000,00		8.400.000,00
Emisario subacuático construído	m	600,00			1.000,00	1.820.000,00	1.094.000,00		8.706.000,00
Redes de saneamiento construídas	m	3.900,00	900,00		64.000,00	1.656.000,00	2.038.000,00		13.662.000,00
Obras de drenaje pluvial y pavimentación de vías									
Colectores pluviales y cunetas o alcantarillas construídos	m	12.300,00	5.500,00		68.500,00	1.290.000,00	1.600.000,00		29.842.000,00
Calles pavimentadas	m	5.600,00	3.600,00		55.600,00	1.231.000,00	1.100.000,00		31.787.000,00
Fortalecimiento Institucional									
Obras Sanitarias del Estado (OSE) fortalecido	Organismos	1,00			1,00	74.667,00			224.000,00
Intendencia de Canelones fortalecida	Organismos				1,00	142.000,00			426.000,00
Gastos Financieros y Administrativos									
Presupuesto Gastos Financieros y Administrativos	N/A					1.171.000,00	500.000,00		7.341.000,00
TOTAL						11.750.667,00	10.720.000,00		122.090.000,00