

## Informe Resumido

### Datos Básicos del Proyecto

Agencia Ejecutora (AE):	CORPORACIÓN VIAL DEL URUGUAY
Sector:	TRANSPORT
Número(s) de Préstamo:	2041/OC-UR
Etapas:	Approved
Tipo de Operación:	PDL - Préstamos por Resultados
Operación(es) Relacionada(s):	
Subtipo de Operación:	PDL - Préstamos por Resultados

### Fondos Disponibles (US\$)

Monto Aprobado Actual:	100.000.000,00
Monto Desembolsado a la fecha:	95.999.687,69
% Desembolsado:	96,00
Saldo:	4.000.312,31

### Costo total y Fuente

BID Original:	100.000.000,00
Actual BID:	100.000.000,00
Pari-passu:	80,00
Co-financiamiento/País:	25.000.000,00
Estimado Original:	125.000.000,00
Período de Amortización (meses):	78

### Categoría de Impacto Ambiental y Social del Proyecto

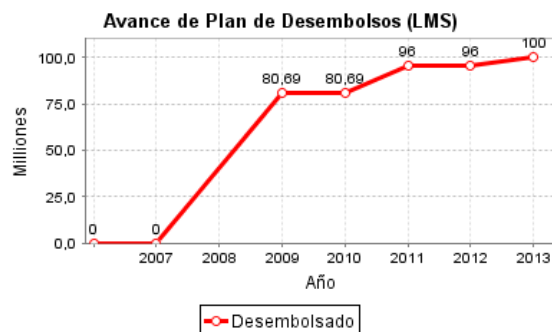
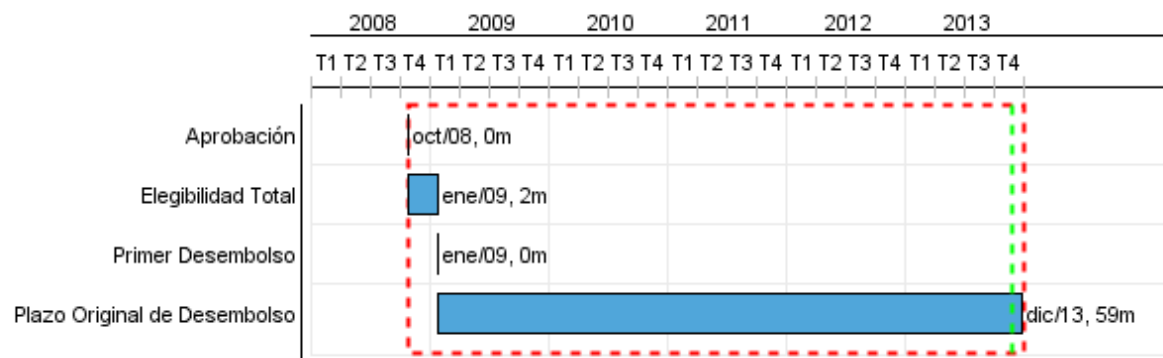
Categoría de Impacto Ambiental y Social del Proyecto: B13

### Reformulación

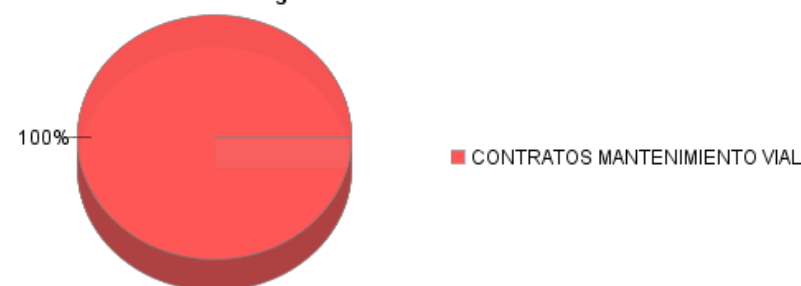
( ) ¿El objetivo (s) del proyecto fue reformulado?

### Validación

Validado por el Jefe de División: 26-sep-2013  
Validado por Representante de País: 30-sep-2013



### Categorías de Gasto-Fondos BID



**Progreso Acumulado al 2013**

## Progreso Acumulado



## Resultados

**Resultado:** Valor del patrimonio vial a mantenido a un nivel óptimo

Indicador	Unidad de Medida	Línea de base	Año Línea de base		2009	2010	2011	2012	Fin de Proyecto
Patrimonio Vial Optimo [Patrimonio Vial Actual (PVA)/Patrimonio Vial Medio (PVM)]	Indice	1,00	2008	P	1,00	1,00	1,00	1,00	1,00
				A	1,07	1,07	1,08	1,08	

**Resultado:** Nivel de servicio de la red vial mantenido en guarismos adecuados

Indicador	Unidad de Medida	Línea de base	Año Línea de base		2009	2010	2011	2012	Fin de Proyecto
Nivel de Servicio	Indice	70,00	2008	P	90,00	90,00	90,00	90,00	90,00
				A	90,80	90,80	90,50	90,50	

**Resultado:** Cobertura del mantenimiento ampliada

Indicador	Unidad de Medida	Línea de base	Año Línea de base		2009	2010	2011	2012	Fin de Proyecto
Indice de Cobertura	Porcentaje	45,00	2008	P	90,00	90,00	90,00	180,00	90,00
				A		90,00	100,00	100,00	

**Productos: Progreso Físico y Financiero Anual 2013**

Descripción	Unidad de medida	Físico			
		Planeado	Actual	Unidades Acumuladas	Unidades FDP
<b>Obras y mantenimiento</b>					
Carreteras con contratos de mantenimiento por niveles de servicio vigentes	Kilómetros				1.440,00
<b>Fortalecimiento Institucional</b>					
Sistema de gestión instalado	Sistema				1,00
<b>Consultoría de evaluación de desempeño</b>					
Informes de consultoría de evaluación de desempeño presentados	Informes				4,00
<b>Contingencias y escalamiento de obras.</b>					
Contingencias y escalamiento de obras.	na				