

## Informe Resumido

### Datos Básicos del Proyecto

Agencia Ejecutora (AE):	BANCO CENTRAL DEL URUGUAY
Sector:	FINANCIAL MARKETS-BANKING MARKET DEVELOPMENT
Número(s) de Préstamo:	2228/OC-UR
Etapas:	Approved
Tipo de Operación:	INV - Inversión
Operación(es) Relacionada(s):	
Subtipo de Operación:	TCR - Cooperación Técnica Préstamo

### Fondos Disponibles (US\$)

Monto Aprobado Actual:	4.000.000,00
Monto Desembolsado a la fecha:	2.077.100,38
% Desembolsado:	51,93
Saldo:	1.922.899,62

### Costo total y Fuente

BID Original:	4.000.000,00
Actual BID:	4.000.000,00
Pari-passu:	100,00
Co-financiamiento/País:	
Estimado Original:	4.000.000,00
Período de Amortización (meses):	186

### Categoría de Impacto Ambiental y Social del Proyecto

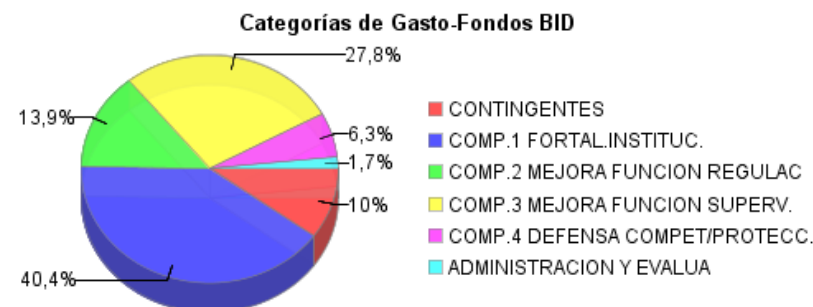
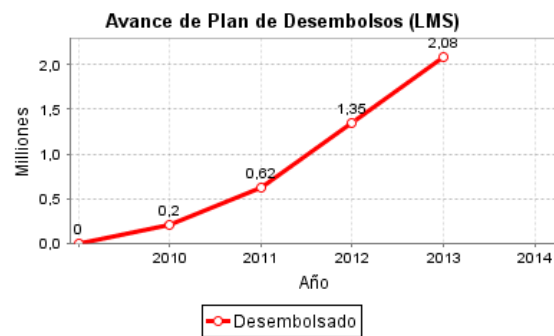
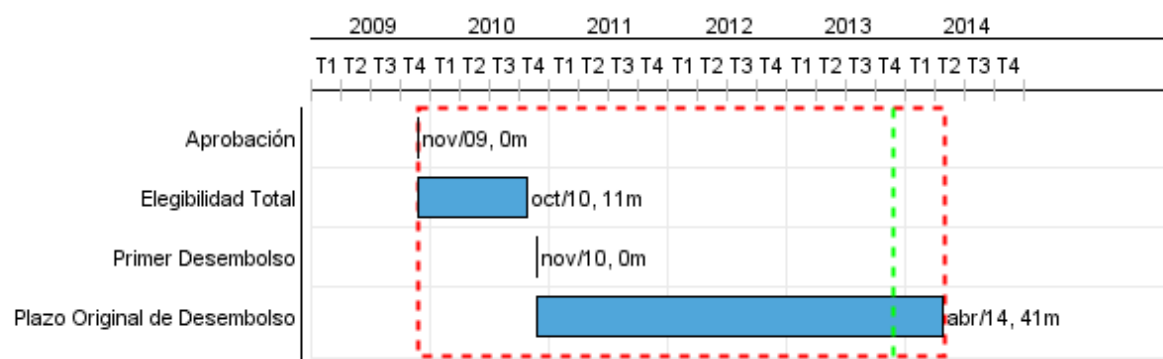
Categoría de Impacto Ambiental y Social del Proyecto: Ninguno

### Reformulación

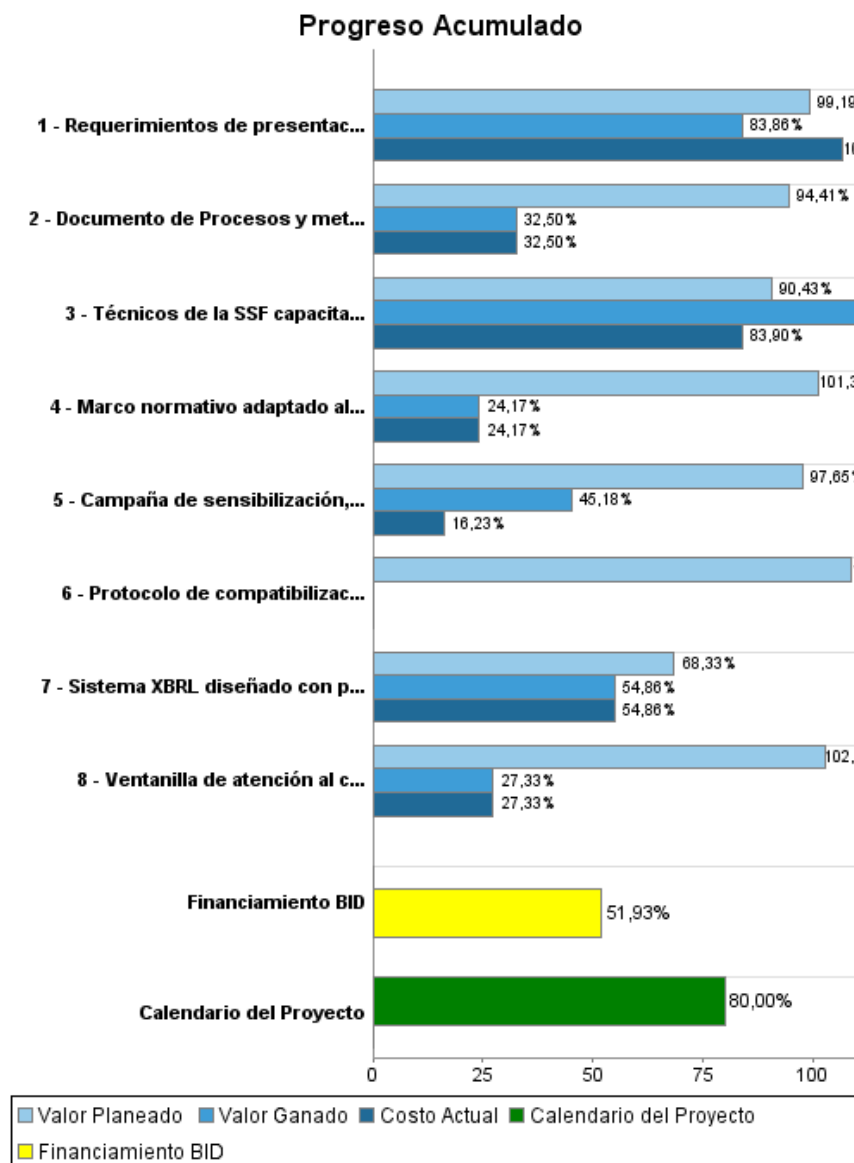
( ) ¿El objetivo (s) del proyecto fue reformulado?

### Validación

Validado por el Jefe de División: 07-oct-2013  
Validado por Representante de País: 08-oct-2013



## Progreso Acumulado al 2013



# INFORME DE SEGUIMIENTO DE PROGRESO

UR-L1052 - Programa de Fortalecimiento de Superintendencia de Servicios Financieros (SSF)  
2013 1º período con cierre al (31-oct-2013)

Banco Interamericano de Desarrollo - BID

Oficina de Planificación Estratégica y Efectividad en el Desarrollo

Última Actualización del PMR: 24/09/2013

## Resultados

<b>Resultado:</b>	Eficacia de la Superintendencia de Servicios Financieros (SSF) en sus funciones de regulación y supervisión financiera, mejorada.
<b>Supuestos:</b>	Informe de Seguimiento

Indicador	Unidad de Medida	Línea de base	Año Línea de base		2012	2013	Fin de Proyecto
Principios básicos de supervisión en banca, cumplidos.	principios básicos	21,00	2010	P A	21,00		22,00
Principios básicos de supervisión en valores, cumplidos.	principios básicos	11,00	2010	P A	15,00	15,00	19,00
Principios básicos de supervisión en seguros, cumplidos.	principios básicos		2010	P A	4,00		8,00
Principios básicos de supervisión en pensiones, cumplidos.	principios básicos	31,00	2010	P A	31,00		31,00

<b>Resultado:</b>	Eficiencia de la SSF en sus funciones de regulación y supervisión financiera, mejorada.
<b>Supuestos:</b>	Informe de Seguimiento

Indicador	Unidad de Medida	Línea de base	Año Línea de base		2012	2013	Fin de Proyecto
Relación entre el N° de funcionarios de la SSF y el N° de instituciones supervisadas.	Índice	1,80	2010	P A	1,90	2,00	2,00

**Productos: Progreso Físico y Financiero Anual 2013**

Descripción	Unidad de medida	Físico				Financiero			
		Planeado	Actual	Unidades Acumuladas	Unidades FDP	Planeado	Actual	Costos Acumulados	Costos FDP
<b>Componente 1: Fortalecimiento Institucional para la Integración de la Regulación y Supervisión Financiera.</b>									
Técnicos de la SSF capacitados en temas de supervisión integrada en el marco del Plan Estratégico de la SSF.	Personas	20,00	22,00		75,00	200.000,00	153.000,00		657.300,00
Sistema XBRL diseñado con primera fase implementada.	Sistema				1,00	100.000,00	110.000,00		600.000,00
Protocolo de compatibilización entre las funciones de la SSF y de la red de Seguridad del Sistema Financiero definido y acordado.	Protocolo				1,00	20.000,00			57.000,00
<b>Componente 2: Mejora de la Función de Regulación Prudencial.</b>									
Marco normativo adaptado al encargo de supervisión integral.	Marco Normativo				1,00	70.000,00	9.000,00		231.700,00
Requerimientos de presentación de Estados Financieros (básicos y complementarios), revisados e implantados, a nivel piloto, en concordancia con normas internacionales (NIIF).	Documento	1,00			2,00	36.000,00	51.000,00		222.800,00
<b>Componente 3: Mejora de la Función de Supervisión Prudencial.</b>									
Documento de Procesos y metodologías de Supervisión Integrada (in situ y extra situ) revisado e implementado.	Documento				1,00	300.000,00	75.000,00		1.113.800,00
<b>Componente 4: Defensa de la Competencia y Protección al Consumidor.</b>									
Campaña de sensibilización, capacitación y difusión para consumidores de servicios financieros, elaborada e implementada.	Campaña	1,00	1,00		1,00	150.000,00	34.000,00		400.600,00
Ventanilla de atención al consumidor en funcionamiento.	Ventanilla	1,00			1,00	50.000,00			150.000,00
<b>Administración, Evaluación y Contingentes.</b>									
Administración, Evaluación y Contingentes.	N/A					167.000,00			566.800,00
<b>TOTAL</b>						<b>1.093.000,00</b>	<b>432.000,00</b>		<b>4.000.000,00</b>