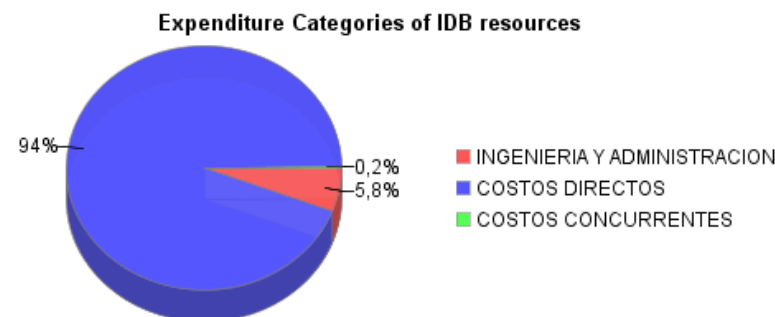
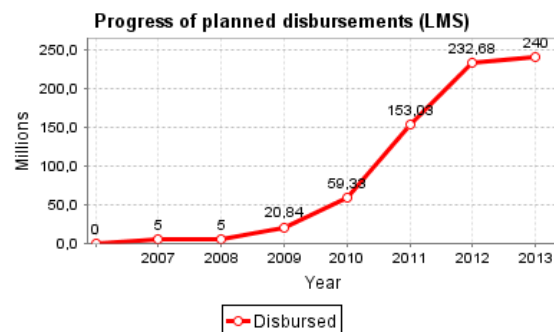
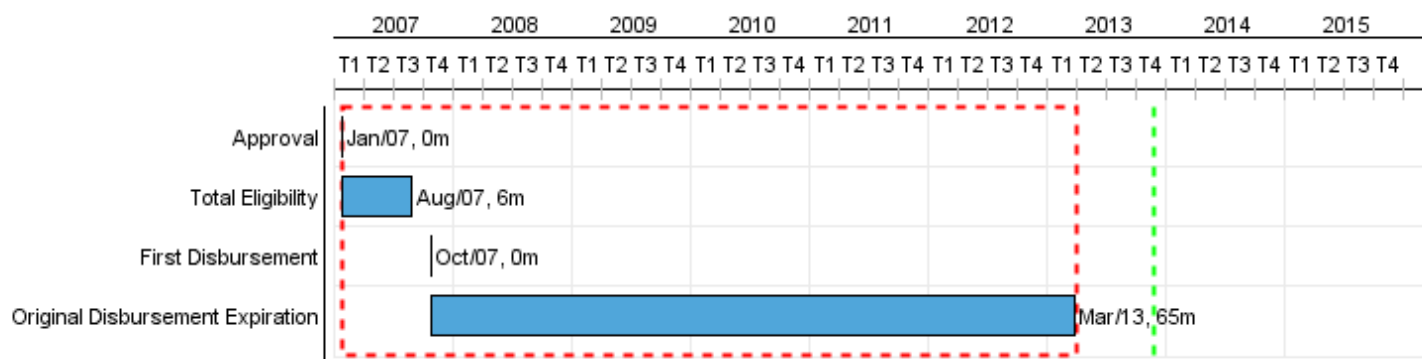


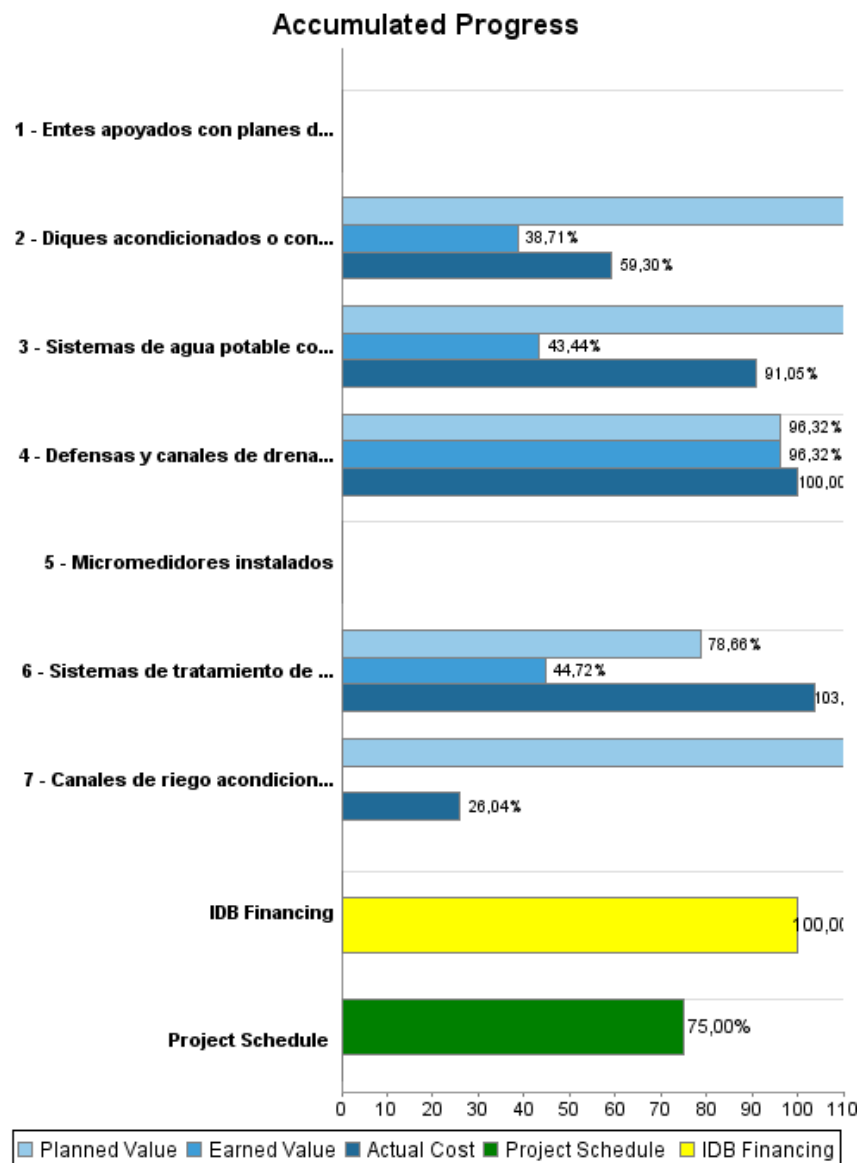
Summary Report

Basic Data		Available Funds (US\$)		Total Cost and Source	
Executing Agency (EA):	MINISTERIO DE PLANIFICACION FEDERAL, INVERSION PUBLICA Y SERVICIOS				
Sector:	WATER AND SANITATION-INTEGRAL MANAGEMENT OF WATER RESOURCES				
Loan Number(s):	1843/OC-AR	Current Approved Amount:	240.000.000,00	Original IDB:	240.000.000,00
Stage:	Approved	Disbursed Amount to Date:	240.000.000,00	Current IDB:	240.000.000,00
Operation Type:	INV - Investment	% Disbursed:	100,00	Pari-passu:	80,00
Related Operation(s):		Balance:		Co-Financing/Country:	60.000.000,00
Operation Subtype:	GOM - Global of Multiple Works Operation			Original Estimate:	300.000.000,00
				Amortization Period (months):	222

Project Environmental and Social Impact Category	Reformulation	Validation
Project Environmental and Social Impact Category: B	() Was the objective(s) of this project reformulated?	Validated by Division Chief: 01-oct-2013 Validated by Country Representative: 25-oct-2013



Accumulated Progress as of 2013



Outcomes

Outcome: Productividad de las actividades agropecuarias aumentada

Indicator	Unit of Measure	Baseline	Baseline Year		2009	2010	2011	2012	2013	End of project
Áreas plenamente incorporadas a la agricultura irrigada	Hectáreas		2008	P					4.000,00	4.000,00
				A						
Áreas productivas protegidas contra inundaciones	Hectáreas		2008	P		15.000,00				15.000,00
				A		15.000,00				

Outcome: Vulnerabilidad a inundaciones reducida

Indicator	Unit of Measure	Baseline	Baseline Year		2009	2010	2011	2012	2013	End of project
Población protegida contra inundaciones	Habitantes		2008	P		450,00				450,00
				A		450,00				

Outcome: Servicio de agua potable y saneamiento mejorado

Indicator	Unit of Measure	Baseline	Baseline Year		2009	2010	2011	2012	2013	End of project
Hogares con servicio de agua potable nuevo o mejorado	Hogares		2008	P	9.019,00		207.465,00	202.744,00	31.250,00	250.247,00
				A	9.019,00		7.234,00	208.665,00		
Hogares con servicio de saneamiento nuevo o mejorado	Hogares		2008	P				10.000,00	100.000,00	110.000,00
				A				10.000,00	100.000,00	
Hogares cuyas aguas residuales son tratadas	Hogares		2013	P					100.000,00	100.000,00
				A					100.000,00	

Outputs: Annual Physical and Financial Progress 2013

Description	Unit of Measure	Physical				Financial			
		Planned	Actual	Accumulated units	EOP units	Planned	Actual	Accumulated costs	EOP costs
Infraestructura hidráulica productiva.									
Diques acondicionados o contruídos	m3 incrementados de agua derivada	25,00			25,00	17.129.133,00	5.753.069,00		27.948.823,00
Defensas y canales de drenaje acondicionados o contruídos	km				18,00				8.108.399,00
Canales de riego acondicionados o contruídos	km	11,00			11,00	18.369.548,00	3.030.257,00		20.739.549,00
Agua Potable y Saneamiento.									
Sistemas de agua potable contruídos o rehabilitados	Sistemas	1,00			5,00	28.607.728,00	15.694.040,00		144.327.784,00
Sistemas de tratamiento de líquidos cloacales contruídos o rehabilitados	Sistemas	1,00	1,00		2,00	3.375.340,00	7.699.377,00		115.134.262,00
Fortalecimiento Operacional e Institucional.									
Entes apoyados con planes de fortalecimiento operacional e institucional	Entes								
Micromedidores instalados	micromedidores								
Otros									
Ingeniería, administración y supervisión	N/A					2.318.211,00	2.075.214,00		15.561.986,00
Auditoría, evaluación y seguimiento	N/A					799,00	36.088,00		140.994,00
Costos financieros	N/A								3.449.709,00
TOTAL						69.800.759,00	34.288.045,00		335.411.506,00