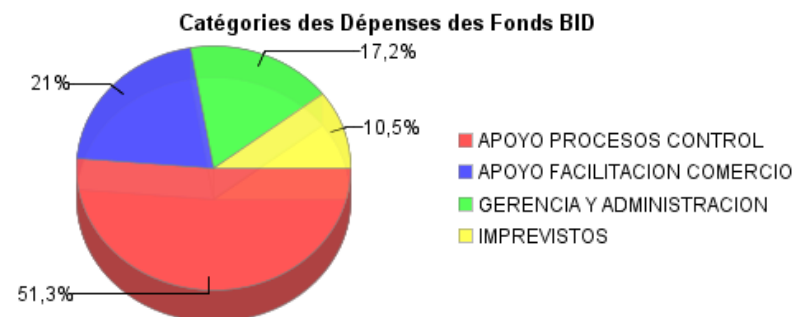
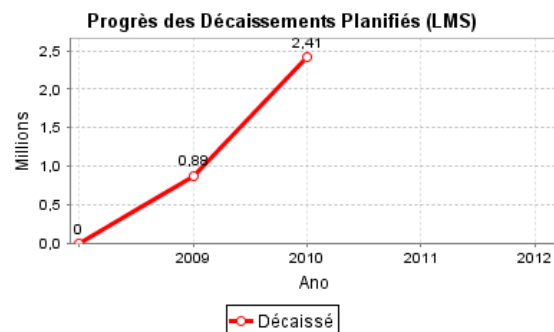
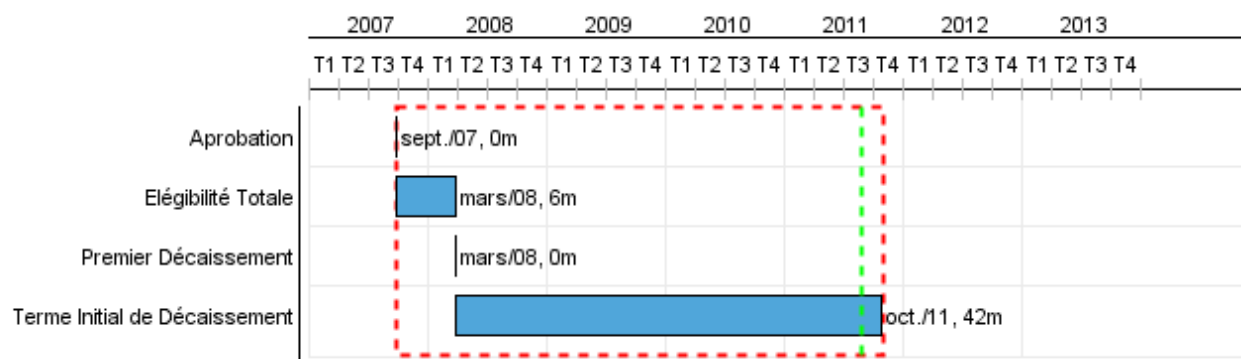


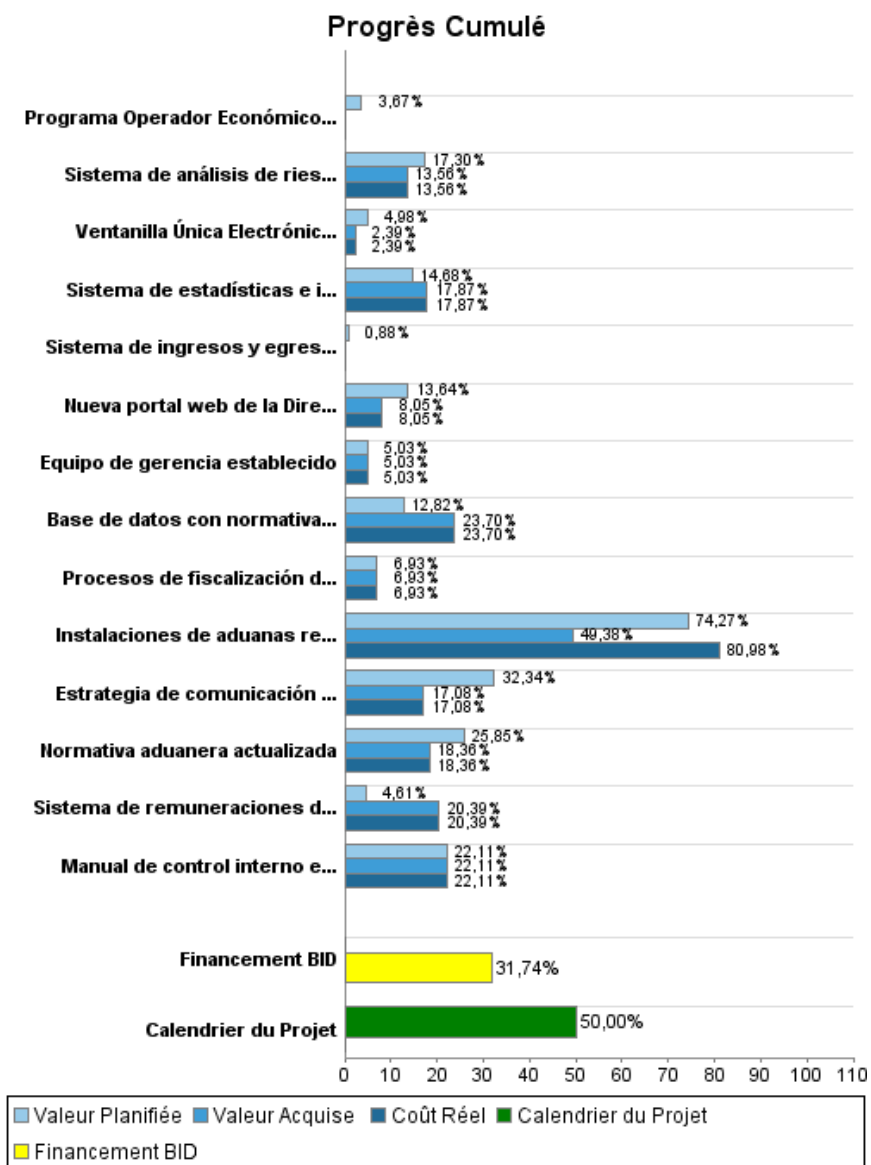
Rapport Résumé

Données Générales		Fonds Disponibles (US\$)		Coût Total et Source de Financement	
Agence d' Exécution (EA):	MINISTERIO DE ECONOMIA Y FINANZAS				
Secteur:	REFORM / MODERNIZATION OF THE STATE-REFORM AND PUBLIC SECTOR SUPPORT				
Numéro(s) de Prêt(s):	1894/OC-UR	Montant Courant Approuvé:	11.600.000,00	Initial BID:	11.600.000,00
Étape:	Approved	Montant Décaissé à ce Jour:	3.682.400,58	Courant BID:	11.600.000,00
Type d' Opération:	INV - Investissement	% Décaissé:	31,74	Pari Passu:	53,36
Opération(s) Connexe(s):		Solde:	7.917.599,42	Cofinancement/Pays:	11.300.000,00
Sous-Type de l'Opération:	ESP - Specific Investment Operation			Estimation Initiale:	22.900.000,00
				Période d'Amortissement (mois):	246

Catégorie d'Impact Environnemental et Social du Projet	Reformulation	Validation
Catégorie d'Impact Environnemental et Social du Projet: B	() Les objectifs du projet ont-ils été reformulés?	Validé par le Chef de Division: Apr 12, 2011 Validé par le Représentant: Apr 29, 2011



Progrès Cumulé à 2010



Résultats

Résultat:	Eficiencia mejorada de las funciones primordiales de la Dirección Nacional de Aduanas de Uruguay como ente fiscalizador y facilitador del comercio internacional, en el marco de los estándares internacionales.
------------------	--

Indicateur	Unité de Mesure	Ligne de Base	Année Ligne de Base		2009	2010	2011	Fin du Projet
Montos en reliquidaciones en relación con la recaudación por declaraciones de importación en el mismo periodo.	%	0,44	2009	P				1,00
				A		0,20		
Porcentaje de declaraciones de importación asignado a los canales rojo y naranja	%	44,59	2009	P				15,00
				A		35,16		
Tiempo de despacho desde la aceptación de la declaración de importación.	horas	8,00	2009	P				4,00
				A		7,84		
Nivel de satisfacción de los grupos de interés clave de la Aduana.	%	49,06	2010	P				55,00
				A		49,06		

Produites: Progrès Physique et Financier Annuel 2010

Description	Unité de Mesure	Physique				Financier			
		Planifié	Réel	Unités Cumulées	Unités FDP	Planifié	Réel	Coûts Cumulées	Coûts FDP
Fortalecimiento de los Procesos de Control, mediante el Análisis Inteligente del Riesgo									
Procesos de fiscalización de mercancías actualizados	procesos		30,00		60,00		161.040,00		2.325.000,00
Sistema de análisis de riesgos implementado	sistemas				1,00	628.566,00	492.623,00		3.632.902,00
Apoyo al Objetivo de la Eficiencia en las Transacciones Comerciales									
Ventanilla Única Electrónica instalada	ventanillas				1,00	33.333,00	16.000,00		669.317,00
Programa Operador Económico Autorizado implementado	programas				1,00	18.333,00			500.000,00
Fortalecimiento Institucional de la DNA									
Normativa aduanera actualizada	normativas				1,00	65.667,00	46.625,00		254.000,00
Base de datos con normativas relacionadas a aduanas creada	bases de datos				1,00	30.000,00	55.455,00		234.000,00
Sistema de remuneraciones de funcionarios diseñado	sistemas				1,00	16.667,00	73.760,00		361.700,00
Sistema de ingresos y egresos de funcionarios aduaneros diseñado	sistemas				1,00	20.000,00			2.263.000,00
Sistema de estadísticas e indicadores implementados	sistemas		1,00		1,00	66.500,00	80.938,00		453.000,00
Manual de control interno elaborado	manuales				1,00		77.149,00		349.000,00
Estrategia de comunicación diseñada	estrategias		1,00		1,00	173.000,00	91.401,00		535.000,00
Nueva portal web de la Dirección Nacional de Aduanas en funcionamiento	portales				1,00	30.000,00	17.714,00		220.000,00
Instalaciones de aduanas rehabilitadas	instalaciones	8,00	3,00		13,00	3.535.373,00	4.130.858,00		8.876.030,00
Gerencia y Administracion del Proyecto e Imprevistos									
Equipo de gerencia establecido	Equipo				1,00		112.001,00		2.225.531,00
TOTAL						4.617.439,00	5.355.564,00		22.898.480,00