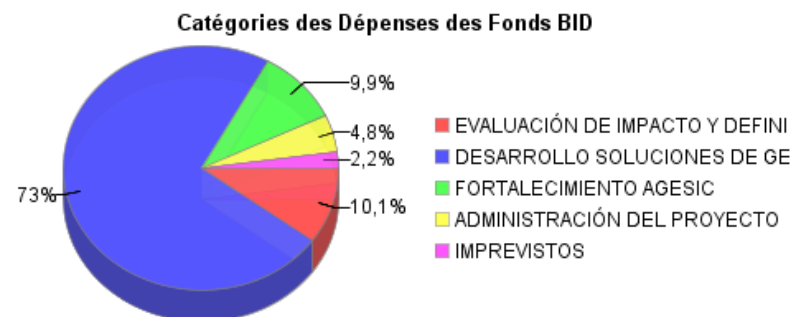
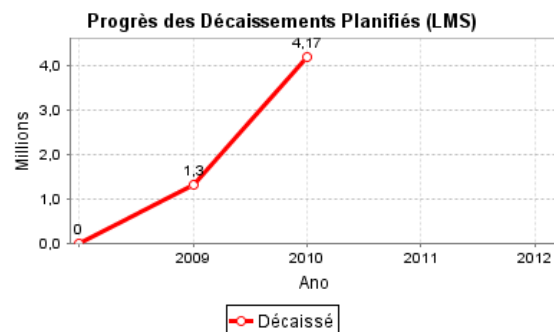
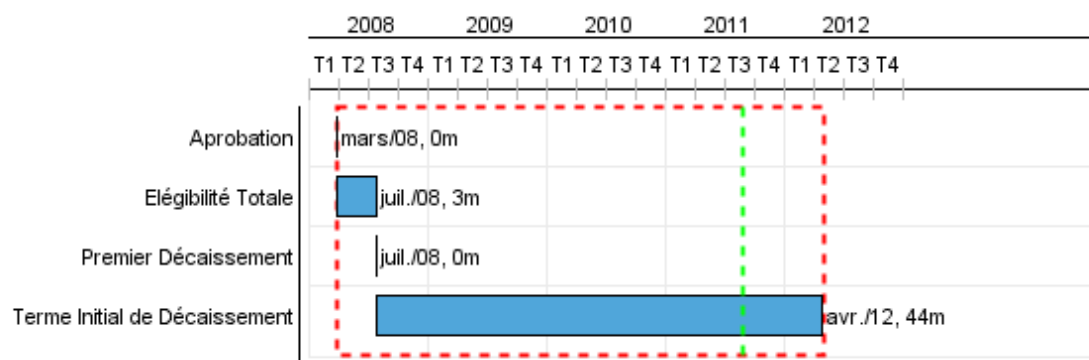


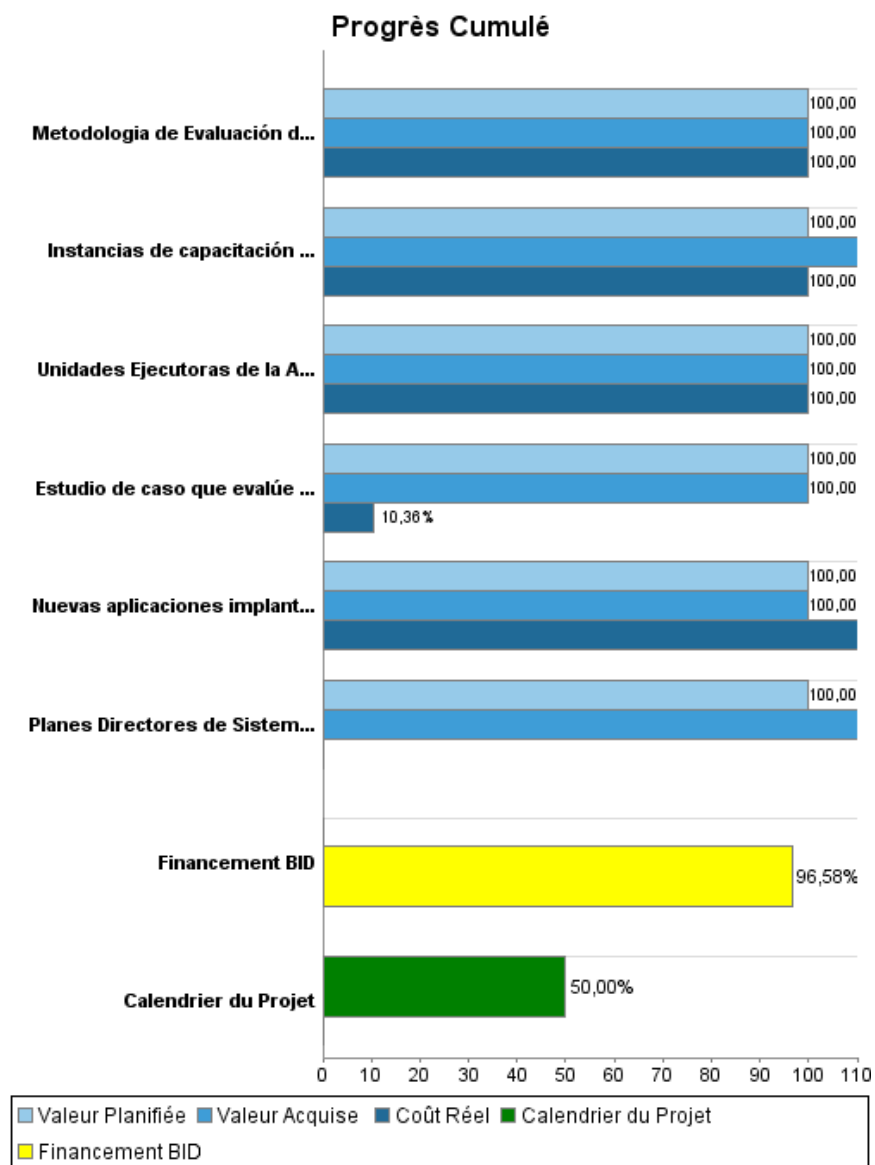
Rapport Résumé

Données Générales		Fonds Disponibles (US\$)		Coût Total et Source de Financement	
Agence d' Exécution (EA):	AGENCIA PARA EL DESARROLLO DEL GOBIERNO DE GESTIÓN ELECTRÓNICA Y LA SOCIEDAD DE				
Secteur:	REFORM / MODERNIZATION OF THE STATE-E-GOVERNMENT				
Numéro(s) de Prêt(s):	1970/OC-UR	Montant Courant Approuvé:	5.000.000,00	Initial BID:	5.000.000,00
Étape:	Approved	Montant Décaissé à ce Jour:	4.829.049,97	Courant BID:	5.000.000,00
Type d' Opération:	INV - Investissement	% Décaissé:	96,58	Pari Passu:	62,46
Opération(s) Connexe(s):		Solde:	170.950,03	Cofinancement/Pays:	2.500.000,00
Sous-Type de l'Opération:	SEF - Sector Facility			Estimation Initiale:	7.500.000,00
				Période d'Amortissement (mois):	246

Catégorie d'Impact Environnemental et Social du Projet	Reformulation	Validation
Catégorie d'Impact Environnemental et Social du Projet: B	() Les objectifs du projet ont-ils été reformulés?	Validé par le Chef de Division: Mar 29, 2011 Validé par le Représentant: Apr 29, 2011



Progrès Cumulé à 2010



Résultats

Résultat:	Nivel de Madurez de Gobierno Electrónico en Uruguay mejorado
Observações:	El Nivel de Madurez de GE se mide a través de un Modelo de 4 niveles y sus correspondientes categorías (MMGE): Nivel 1. Emergente; Nivel 2. En Desarrollo; Nivel 3. Definido y Nivel 4. Maduro.

Indicateur	Unité de Mesure	Ligne de Base	Année Ligne de Base		2009	2010	2012	Fin du Projet
Unidades Ejecutoras evaluadas por el Modelo de Madurez de Gobierno Electrónico (MMGE).	Unidades Ejecutoras		2008	P		60,00		60,00
				A		63,00		
Unidades Ejecutoras cambian de nivel 1 (emergente) a nivel 2 (en desarrollo) en al menos una variable del MMGE.	Unidades Ejecutoras		2008	P		3,00		3,00
				A		16,00		
Unidades Ejecutoras cambian de nivel 2 a 3 (definido) en al menos una de las variables del modelo.	Unidades Ejecutoras		2008	P		1,00		1,00
				A		9,00		
Unidades Ejecutoras cambian de nivel 3 a nivel 4 (maduro) en al menos una de las variables del modelo.	Unidades Ejecutoras		2008	P		1,00		1,00
				A		1,00		
Cantidad de accesos a los servicios disponibles en el Portal del Estado.	Visitas por mes	20.000,00	2008	P		30.000,00		30.000,00
				A		32.474,00		
Cantidad de servicios disponibles en el Portal del Estado.	Servicios	8,00	2008	P		12,00		12,00
				A		20,00		
Valoración de grupos focalizados sobre la gestión de los servicios públicos en general (por ejemplo: periodistas, empresarios, jerarcas de la administración, y académicos) como buena.	%		2008	P				50,00
				A				

Produites: Progrès Physique et Financier Annuel 2010

Description	Unité de Mesure	Physique				Financier			
		Planifié	Réel	Unités Cumulées	Unités FDP	Planifié	Réel	Coûts Cumulées	Coûts FDP
Evaluación de Impacto y Definición de Estándar de GE (período 2008-2010)									
Metodología de Evaluación de Impacto y Definición de Estándar de GE implementada	Metodologia				1,00				243.020,00
Planes Directores de Sistemas (PDS) aprobados y en ejecución.	Planes Directores	41,00	74,00		45,00	368.981,00			368.981,00
Apoyo al desarrollo de soluciones de GE									
Unidades Ejecutoras de la Administración Central tienen implantadas soluciones financiadas por el Programa.	Unidades Ejecutoras	11,00	13,00		15,00				4.978.700,00
Nuevas aplicaciones implantadas en la Plataforma de Interoperabilidad.	Aplicaciones	6,00	6,00		6,00	371.296,00	1.015.042,00		371.296,00
Fortalecimiento de la entidad responsable de la coordinación y desarrollo técnico y operativo de los OG/GE									
Instancias de capacitación interna certificadas.	Eventos				20,00				479.310,00
Estudio de caso que evalúe el proceso desarrollado y permita extraer las mejores prácticas y comparar con el desarrollo de experiencias similares en la región.	Informes	2,00	2,00		2,00	116.687,00	12.091,00		116.687,00
Administración del proyecto e imprevistos									
TOTAL						856.964,00	1.027.133,00		6.557.994,00