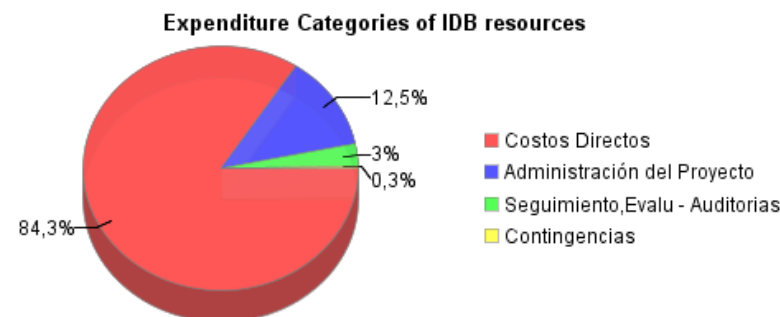
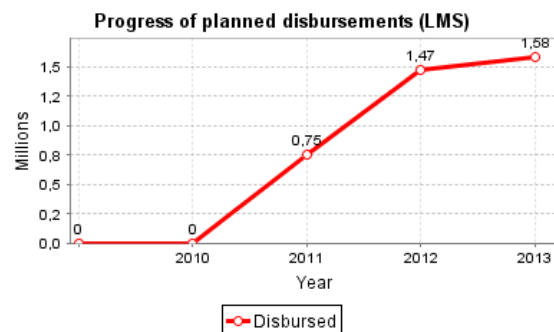
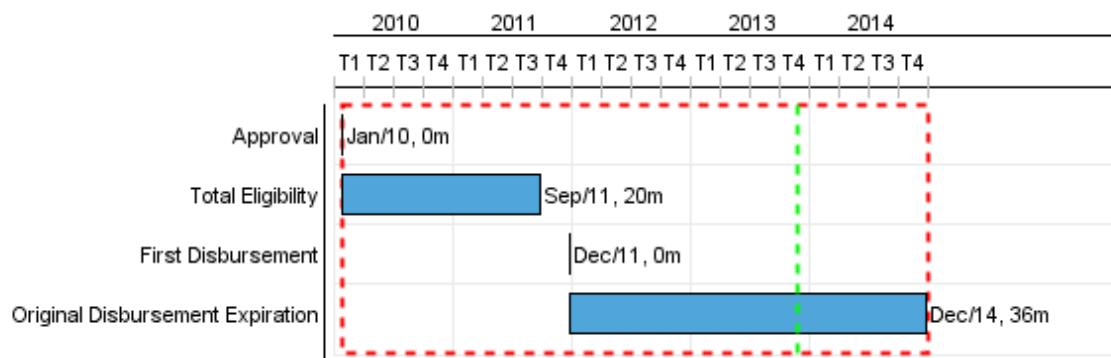


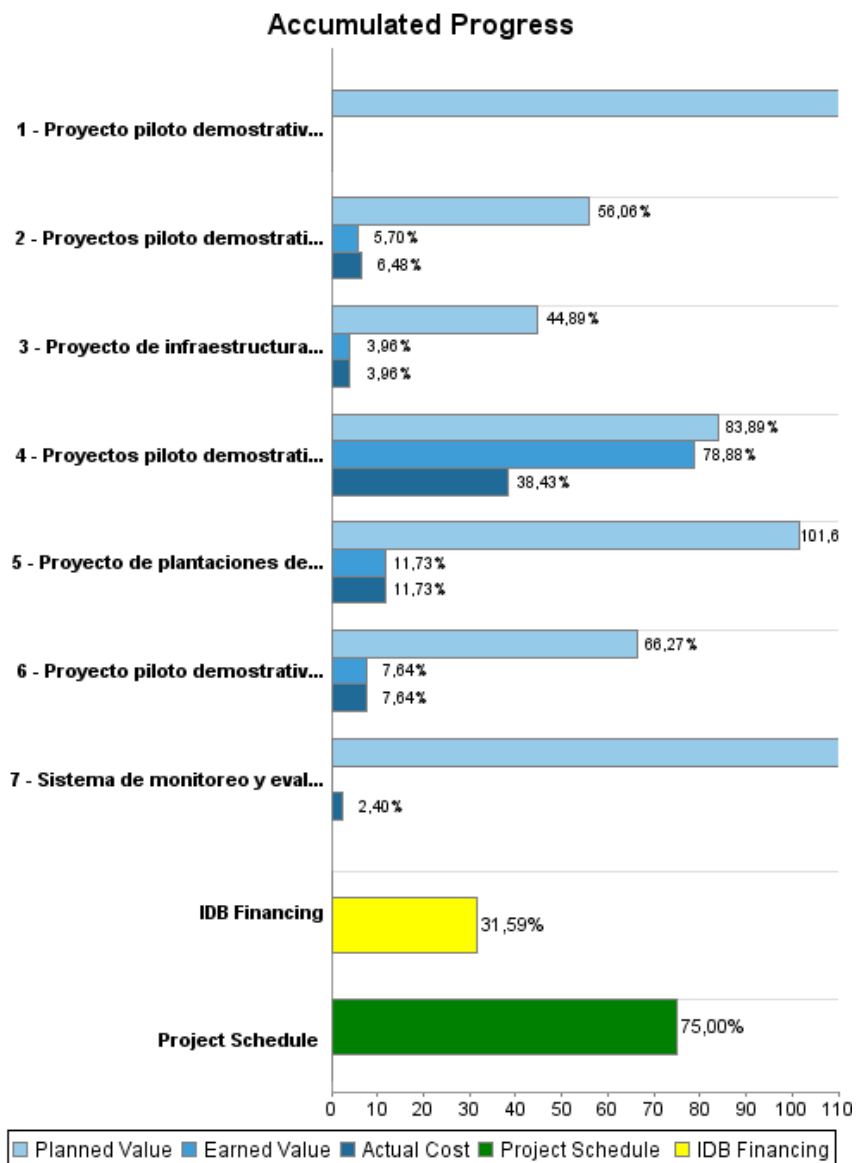
Summary Report

Basic Data		Available Funds (US\$)		Total Cost and Source	
Executing Agency (EA):	Empresa Misicuni				
Sector:	ENVIRONMENT AND NATURAL DISASTERS-ENVIRONMENTAL MANAGEMENT AND GOVERNANCE				
Loan Number(s):	2241/BL-BO	Current Approved Amount:	5.000.000,00	Original IDB:	5.000.000,00
Stage:	Approved	Disbursed Amount to Date:	1.579.304,71	Current IDB:	5.000.000,00
Operation Type:	INV - Investment	% Disbursed:	31,59	Pari-passu:	100,00
Related Operation(s):	RG-P1400, BO-T1144	Balance:	3.420.695,29	Co-Financing/Country:	
Operation Subtype:	ESP - Specific Investment Operation			Original Estimate:	5.000.000,00
				Amortization Period (months):	282

Project Environmental and Social Impact Category	Reformulation	Validation
Project Environmental and Social Impact Category: None	() Was the objective(s) of this project reformulated?	Validated by Division Chief: 19-sep-2013 Validated by Country Representative: 25-sep-2013



Accumulated Progress as of 2013



Outcomes

Outcome:	Conservación de la Cuenca del Misicuni mejorada
-----------------	---

Indicator	Unit of Measure	Baseline	Baseline Year		2012	2013	2014	End of project
Área de la Cuenca del Misicuni con cárcavas estabilizadas.	Hectárea		2009	P A		143,00	215,00	358,00
Área de la Cuenca del Misicuni con taludes estabilizados.	Hectárea		2009	P A		11,00	17,00	28,00
Superficie de la Cuenca del Misicuni con obras de protección y de recuperación de áreas degradadas.	Hectárea		2009	P A		46,00	69,00	115,00
Área de la Cuenca del Misicuni con obras de control hidráulico para el manejo del agua de escorrentía.	Hectárea		2009	P A		29,00	44,00	73,00
Área de la Cuenca del Misicuni reforestada.	Hectárea		2009	P A		30,00	70,00	100,00

Outcome:	Manejo sostenible de la cuenca mejorado
-----------------	---

Indicator	Unit of Measure	Baseline	Baseline Year		2012	2013	2014	End of project
Familias que han incorporado medidas de conservación.	Familias		2009	P A		43,00	64,00	107,00
Comunidades de la Cuenca del Misicuni cuentan con sistemas de provisión de agua para uso agropecuario como complemento a bofedales.	Comunidades		2009	P A	2,00	5,00		5,00
Centros de alevinaje administrados por las comunidades de la Cuenca del Misicuni.	Centros		2009	P A	1,00	3,00		3,00
Comunidades de la Cuenca del Misicuni producen hortalizas en carpas solares entregadas por el Proyecto.	Comunidades		2009	P A		3,00	5,00	8,00

Outcome:	Acceso de agricultores a mejores servicios e inversiones agrícolas incrementado
-----------------	---

Indicator	Unit of Measure	Baseline	Baseline Year		2012	2013	2014	End of project
Agricultores(as) de la Cuenca del Misicuni que se beneficiaron de los proyectos apoyados por el Proyecto	Agricultores		2009	P A		700,00	700,00	1.400,00

Outputs: Annual Physical and Financial Progress 2013

Description	Unit of Measure	Physical				Financial			
		Planned	Actual	Accumulated units	EOP units	Planned	Actual	Accumulated costs	EOP costs
Medidas de conservación y protección de la cuenca									
Proyecto de infraestructura para la protección y conservación de la cuenca ejecutado.	Proyecto				1,00	608.809,50			1.467.619,00
Proyecto de plantaciones de bosquetes en zonas de alta pendiente ejecutado.	Proyecto				1,00	80.399,65			150.000,00
Proyectos piloto demostrativos de medidas de conservación y manejo sostenible de la cuenca.									
Proyecto piloto demostrativo de conservación de suelos y aguas implementado.	Proyecto				1,00	484.413,03	25.558,24		836.654,00
Proyectos piloto demostrativos de aprovechamiento de recursos hídricos para uso pecuario y agrícola (recuperación de bofedales) implementados.	Proyecto	3,00	2,00		5,00	521.716,62	14.748,54		823.346,00
Proyecto piloto demostrativo de pesca y piscicultura implementado.	Proyecto				1,00	290.000,00			290.000,00
Proyectos piloto demostrativos de producción de hortalizas en carpas solares implementados.	Proyecto	2,00			3,00	306.615,47	5.015,47		645.000,00
Administración y ejecución del Proyecto									
Unidad ejecutora	N/A					154.042,99	57.002,59		624.653,00
Auditoría externa, monitoreo y evaluación									
Sistema de monitoreo y evaluación implementado y operando.	Sistema	1,00			1,00	104.307,00			125.137,00
Estados financieros auditados del proyecto.	N/A					5.647,75	16.674,68		22.591,00
Imprevistos									
Imprevistos	N/A								15.000,00
TOTAL						2.555.952,01	118.999,52		5.000.000,00