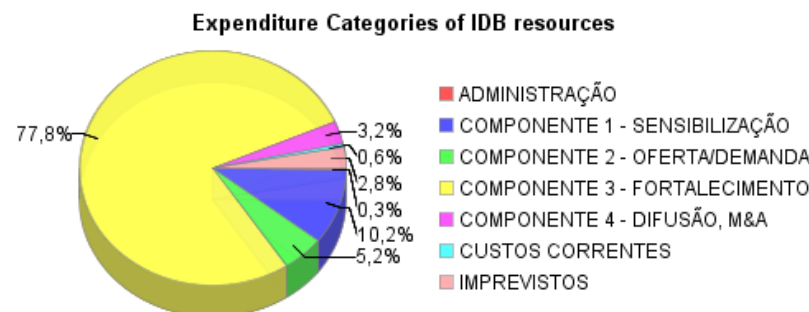
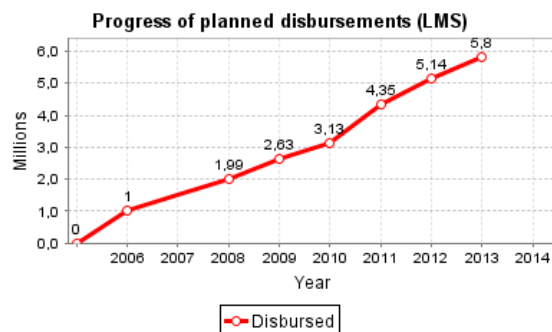
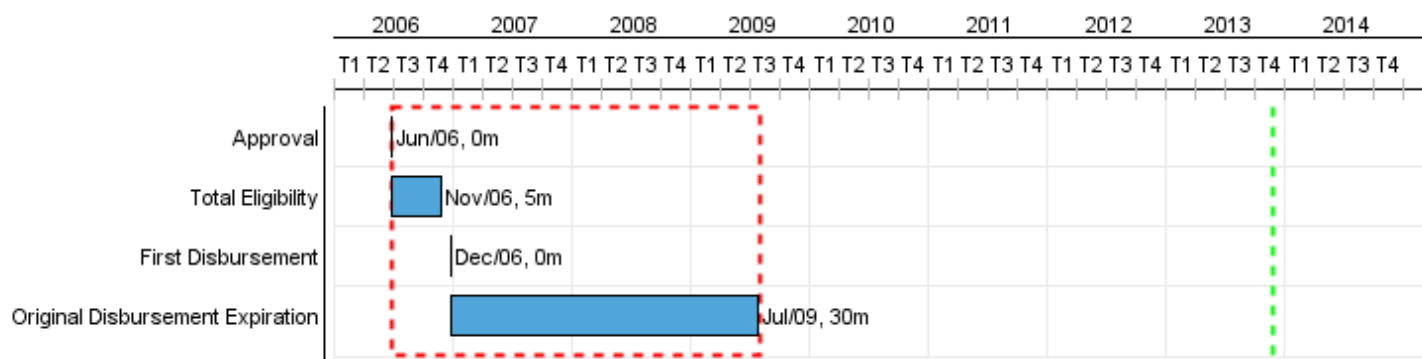


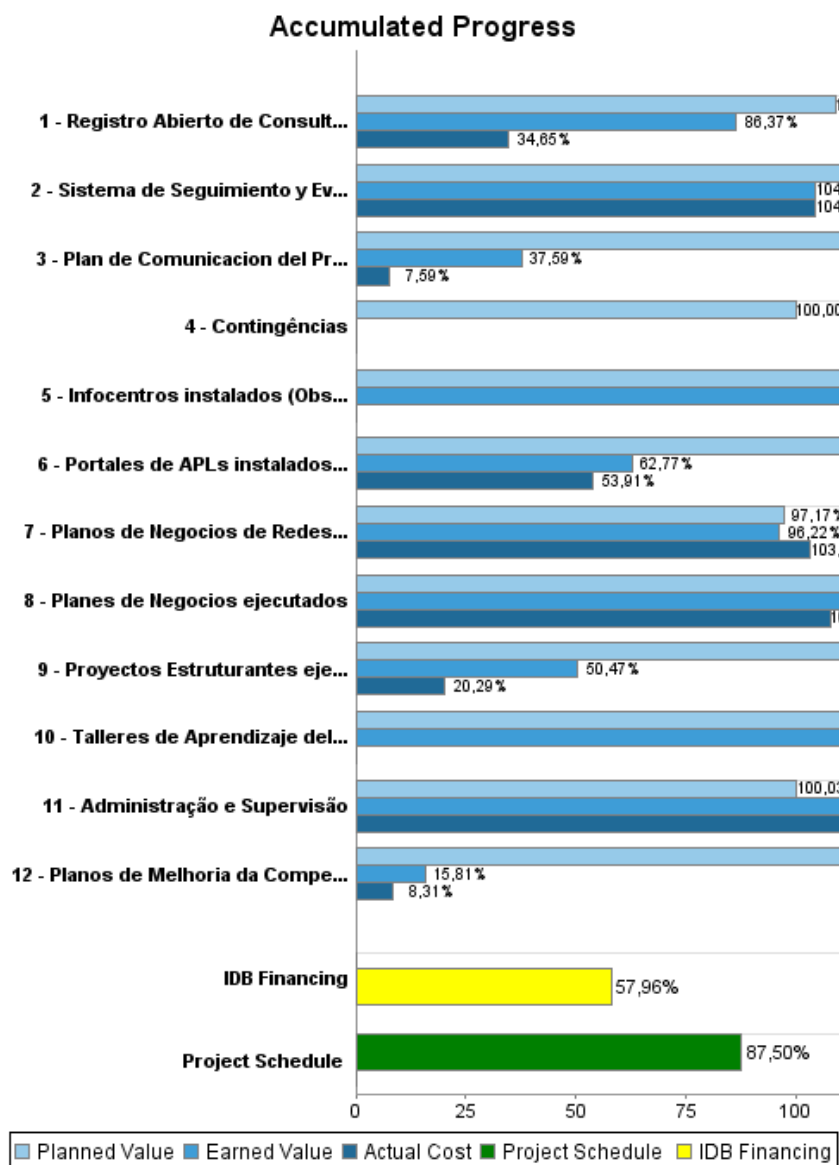
Summary Report

Basic Data		Available Funds (US\$)		Total Cost and Source	
Executing Agency (EA):	SECRETARIA DE CIENCIA, TECNOLOGIA E INOVACAO				
Sector:	PRIVATE FIRMS AND SME DEVELOPMENT				
Loan Number(s):	1738/OC-BR	Current Approved Amount:	10.000.000,00	Original IDB:	10.000.000,00
Stage:	Approved	Disbursed Amount to Date:	5.796.470,11	Current IDB:	10.000.000,00
Operation Type:	INV - Investment	% Disbursed:	57,96	Pari-passu:	60,00
Related Operation(s):		Balance:	4.203.529,89	Co-Financing/Country:	6.700.000,00
Operation Subtype:	INO - Innovation Operation			Original Estimate:	16.700.000,00
				Amortization Period (months):	258

Project Environmental and Social Impact Category	Reformulation	Validation
Project Environmental and Social Impact Category: B13(R)	() Was the objective(s) of this project reformulated?	Validated by Division Chief: 07-oct-2013 Validated by Country Representative: 09-oct-2013



Accumulated Progress as of 2013



Outcomes

Outcome:	Cooperacion empresarial para adopcion de practicas competitivas en las empresas de los APLs beneficiados por el Programa mejorada.
Comments:	Realizando una revision del Marco Logico, se desglosa el proposito en tres subcomponentes (Coop. Empresarial, Art. Institucional, practicas compet) y se ajustaron los indicadores de acuerdo con las recomendaciones de SPD y mejorar la capacidad de medicion. En este caso se han incluido algunos indicadores de resultados que no aparecen en el Marco Logico para enriquecer el analisis y realizar comparaciones entre con otros proyectos.

Indicator	Unit of Measure	Baseline	Baseline Year		2010	2012	2013	End of project
Redes Empresariales en el contexto de los APLs apoyados creadas.	redes		2007	P	50,00	5,00	15,00	70,00
				A	59,00			
Empresas participantes en las Redes de los APLs del programa apoyadas	empresas		2007	P	200,00	80,00		280,00
				A	290,00			
Avaliação positiva dos empresários beneficiários em relação ao Programa incrementada	%		2007	P	50,00	5,00	15,00	70,00
				A				

Outcome:	Articulacion Institucional para la difusion de practicas competitivas y sostenibles en las empresas de los APLs beneficiados por el Programa mejorada
Comments:	Realizando una revision del Marco Logico, se desglosa el proposito en tres subcomponentes (Coop. Empresarial, Art. Institucional, practicas compet) y se ajustaron los indicadores de acuerdo con las recomendaciones de SPD y mejorar la capacidad de medicion. En este caso se han incluido algunos indicadores de resultados que no aparecen en el Marco Logico para enriquecer el analisis y realizar comparaciones entre con otros proyectos.

Indicator	Unit of Measure	Baseline	Baseline Year		2010	2012	2013	End of project
Entidades participantes dos grupos gestores de cada APL alem das entidades executoras do Programa (SECTI, SEBRAE-BA, IEL) incrementada	entidades		2008	P	1,00			1,00
				A	2,00			

Outcome:	Novas praticas competitivas nas empresas dos APLs beneficiados pelo Programa implementadas
Comments:	Realizando una revision del Marco Logico, se desglosa el proposito en tres subcomponentes (Coop. Empresarial, Art. Institucional, practicas compet) y se ajustaron los indicadores de acuerdo con las recomendaciones de SPD y mejorar la capacidad de medicion.

Indicator	Unit of Measure	Baseline	Baseline Year		2010	2012	2013	End of project
Avaliacao satisfatoria dos empresarios respeito da adopcao de ferramentas/praticas de gestao para aumentar a competitividade incrementada.	%		2007	P	50,00		20,00	70,00
				A				

Outputs: Annual Physical and Financial Progress 2013

Description	Unit of Measure	Physical				Financial			
		Planned	Actual	Accumulated units	EOP units	Planned	Actual	Accumulated costs	EOP costs
Sensibilização, Mobilização e Articulação dos APLs									
Planos de Melhoria da Competitividade (PMC) para Arranjos Produtivos Locais (APLs) aprovados.	planos				10,00	200.000,00			867.278,00
Planos de Negocios de Redes aprovados	planos de negocio				70,00				1.676.329,00
Alinhamento da Oferta e Demanda de Serviços Empresariais									
Registro Abierto de Consultores atualizado	registro atualizado				4,00				226.839,00
Infocentros instalados (Obs: se verificara en los relatorios su continuo funcionamiento)	infocentros				5,00	101.165,00			101.165,00
Portales de APLs instalados (Obs: se verificara en los relatorios su continuo funcionamiento)	portales				10,00				540.517,00
Ações Diretas de Fortalecimento da Competitividade dos APLs									
Proyectos Estructurantes ejecutados	proyectos		5,00		8,00				7.505.884,00
Planes de Negocios ejecutados	planes		56,00		49,00				3.034.682,00
Difusão, Seguimento e Avaliação do Programa									
Sistema de Seguimiento y Evaluacion del Programa implementado	Sistema				1,00	62.000,00	68.000,00		146.886,00
Talleres de Aprendizaje del Programa ejecutados	talleres	1,00	1,00		4,00	30.000,00			29.211,00
Plan de Comunicacion del Programa elaborado	Plano				1,00				406.469,00
Otros (administración, costos financieros, imprevistos)									
Administração e Supervisão	#								1.952.161,00
Contingências	#								179.579,00
TOTAL						393.165,00	68.000,00		16.667.000,00