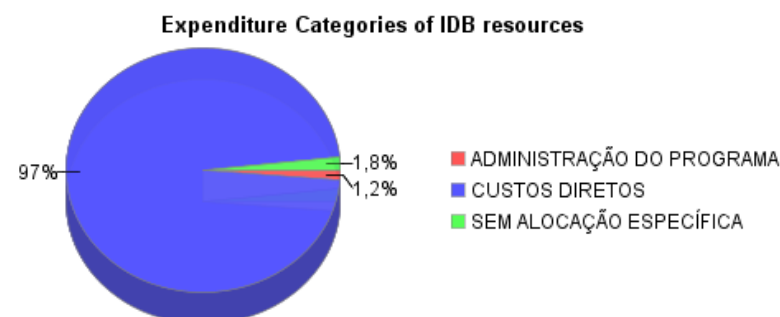
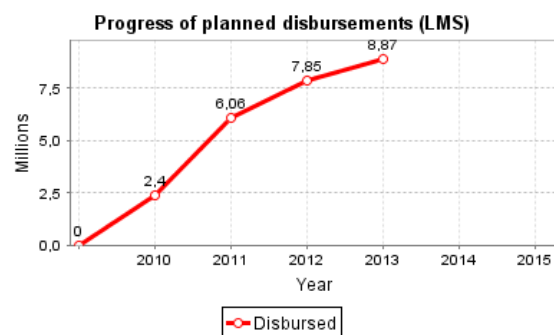
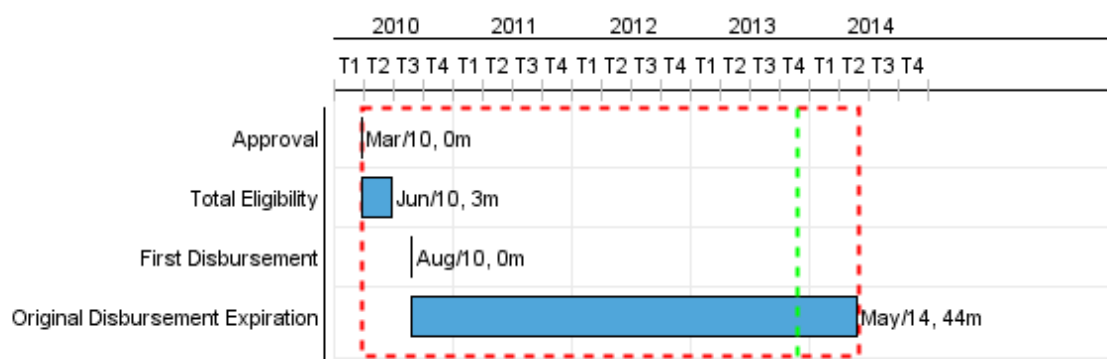


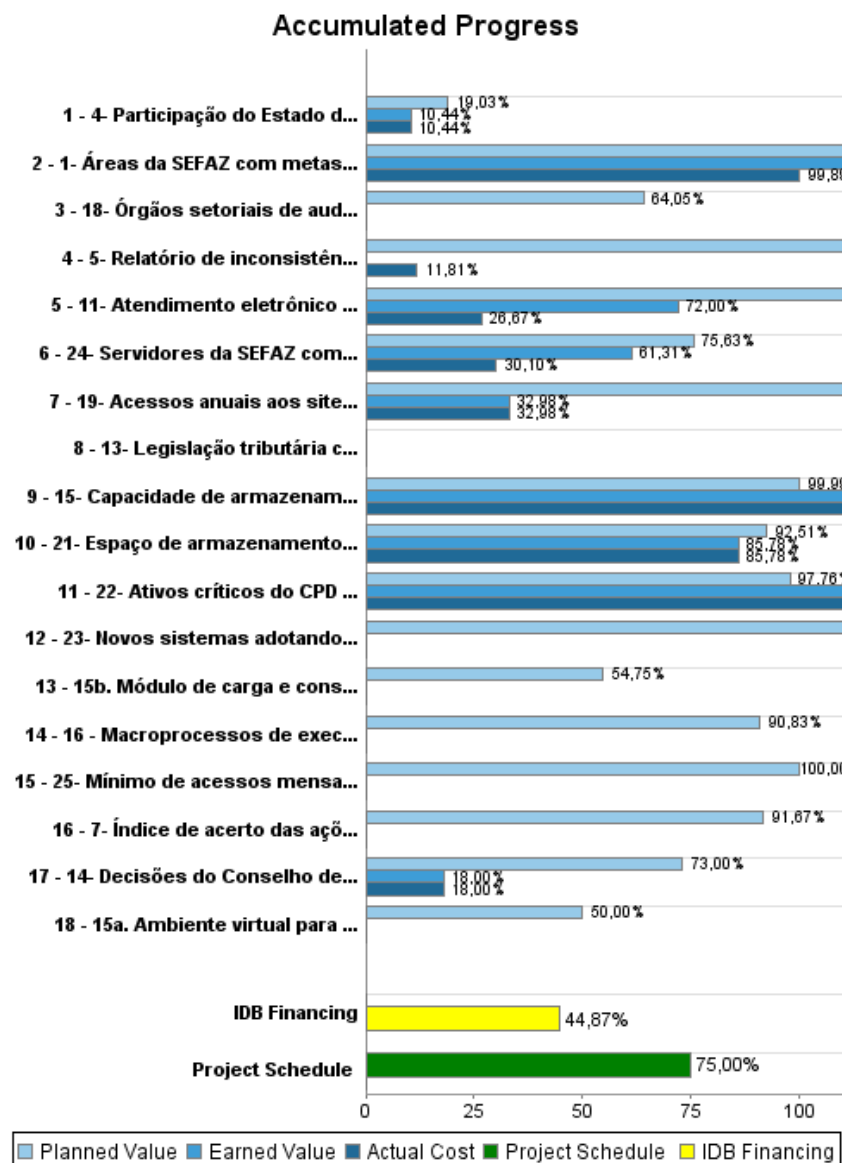
Summary Report

Basic Data		Available Funds (US\$)		Total Cost and Source	
Executing Agency (EA):	SECRETARIA DE HACIENDA DEL ESTADO DE RIO DE JANEIRO				
Sector:	REFORM / MODERNIZATION OF THE STATE-FISCAL POLICY FOR SUSTAINABILITY AND GROWTH				
Loan Number(s):	2307/OC-BR	Current Approved Amount:	19.759.050,00	Original IDB:	19.759.050,00
Stage:	Approved	Disbursed Amount to Date:	8.865.980,50	Current IDB:	19.759.050,00
Operation Type:	INV - Investment	% Disbursed:	44,87	Pari-passu:	89,00
Related Operation(s):	BR-X1005, BR-L1174	Balance:	10.893.069,50	Co-Financing/Country:	2.540.950,00
Operation Subtype:	ESP - Specific Investment Operation			Original Estimate:	22.300.000,00
				Amortization Period (months):	174

Project Environmental and Social Impact Category	Reformulation	Validation
Project Environmental and Social Impact Category: None	() Was the objective(s) of this project reformulated?	Validated by Division Chief: 23-sep-2013 Validated by Country Representative: 25-sep-2013



Accumulated Progress as of 2013



Outcomes

Outcome: 1-Metas estabelecidas no plano estratégico organizacional alcançadas

Indicator	Unit of Measure	Baseline	Baseline Year		2010	2011	2012	2013	End of project
Metas do plano estratégico cumpridas / Total de metas estabelecidas no plano estratégico	%		2008	P A				70,00	70,00
Governo de Rio de Janeiro	Governments		2008	P A				1,00	1,00

Outcome: 2-Tempo médio para abertura de inscrição no cadastro do ICMS (Imposto sobre Circulação de Mercadorias e Serviços) no comércio varejista reduzido

Indicator	Unit of Measure	Baseline	Baseline Year		2010	2011	2012	2013	End of project
Tempo médio para abertura de inscrição no cadastro do ICMS no comércio varejista	dias	30,00	2008	P A				2,00	2,00

Outcome: 3-Arrecadação do ICMS (Imposto sobre Circulação de Mercadorias e Serviços) incrementada

Indicator	Unit of Measure	Baseline	Baseline Year		2010	2011	2012	2013	End of project
(Valor da arrecadação de ICMS / R\$ 17.692 milhões) x variação monetária	R\$ milhões	17.692,00	2008	P A		22,76		18.577,00	18.577,00

Outcome: 4- Arrecadação do IPVA (Imposto sobre Propriedade de Veículos Automotores) incrementada

Comments: Esse resultado foi excluído do Programa, em maio/2012, por solicitação da Secretaria da Fazenda

Indicator	Unit of Measure	Baseline	Baseline Year		2010	2011	2012	2013	End of project
(Valor da arrecadação de IPVA / R\$ 1.237 milhões) x variação monetária	R\$ milhões	1.237,00	2008	P A				1.361,00	1.361,00

Outcome: 5- Tempo de julgamento dos créditos tributários reduzido

Comments: Resultado cancelado por solicitação da Secretaria da Fazenda

Indicator	Unit of Measure	Baseline	Baseline Year		2010	2011	2012	2013	End of project
Tempo médio entre a recepção da impugnação/recurso e da decisão	dias	500,00	2008	P A			360,00	180,00	180,00

Outcome: 6- Tempo médio de acesso às informações das Notas Fiscais reduzido

Indicator	Unit of Measure	Baseline	Baseline Year		2010	2011	2012	2013	End of project
-----------	-----------------	----------	---------------	--	------	------	------	------	----------------

PROGRESS MONITORING REPORT

BR-L1239 - PROFISCO-Fiscal Management Modernization Program of the State of Rio de Janeiro
2013 1º period closed in (31-Oct-2013)

Inter-American Development Bank - IDB

Office of Strategic Planning and Development Effectiveness

Last Update: 09/09/2013

Tempo médio de acesso às informações das Notas Fiscais	dias	30,00	2008	P					
				A					

Outcome: 7- Tempo para fechamento mensal dos registros contábeis reduzido

Indicator	Unit of Measure	Baseline	Baseline Year		2010	2011	2012	2013	End of project
Tempo para a emissão do balancete	dias	20,00	2008	P				5,00	5,00
				A					

Outcome: 8- Prazo médio de permanência de processos de prestação de contas de ordenadores de despesa na Advocacia Geral do Estado (AGE) reduzido

Indicator	Unit of Measure	Baseline	Baseline Year		2010	2011	2012	2013	End of project
Prazo médio de permanência na AGE dos processos de prestação de contas	dias	80,00	2008	P				50,00	50,00
				A					

Outcome: 9- Programa de Educação Fiscal disseminado

Indicator	Unit of Measure	Baseline	Baseline Year		2010	2011	2012	2013	End of project
Municípios atendidos por ações de educação fiscal	Municipios	5,00	2008	P	10,00	15,00	20,00	15,00	70,00
				A	7,00		16,00		

Outcome: 10- Disponibilidade do ambiente computacional incrementada

Indicator	Unit of Measure	Baseline	Baseline Year		2010	2011	2012	2013	End of project
Disponibilidade (tempo) do ambiente computacional	%	90,00	2008	P		92,00	94,00	99,00	99,00
				A		92,00	97,00		

Outputs: Annual Physical and Financial Progress 2013

Description	Unit of Measure	Physical				Financial			
		Planned	Actual	Accumulated units	EOP units	Planned	Actual	Accumulated costs	EOP costs
COMPONENTE I - Gestão estratégica / Integração da gestão fazendária									
1- Áreas da SEFAZ com metas estabelecidas pelo plano estratégico (SGF, SUBREC, SUBFIN, SUPOF, CGE, AGE, ATI), a partir da implementação do modelo de planejamento organizacional	áreas				7,00				234.419,00
2. (CANCELADO) Modelo de gestão de processos implantado	0								
3. (CANCELADO) Modelo de projeção de médio prazo de variáveis econômico-fiscais implantado	0								
4- Participação do Estado do Rio de Janeiro incrementada, nos fóruns selecionados a partir da implantação do Programa de cooperação interinstitucional nacional e internacional.	%		25,00		50,00	150.000,00	15.945,00		1.213.581,00
COMPONENTE II - Administração Tributária e Contencioso Fiscal									
5- Relatório de inconsistências do cadastro implantado, a partir da reestruturação do modelo de dados do cadastro de contribuintes do ICMS (Imposto sobre Circulação de Mercadorias e Serviços)	Relatório	1,00			1,00	187.500,00	44.280,00		375.000,00
6. (CANCELADO) Modelo de gestão das informações econômico-financeiras implantado	0								
7- Índice de acerto das ações fiscais planejadas incrementado, a partir da definição e implantação do Modelo de planejamento, execução e controle de fiscalização de empresas	%	30,00			60,00	300.000,00			600.000,00
8. (CANCELADO) Sistema de controle de ECF implantado	0								
9. (CANCELADO) Modelo de gestão do IPVA implantado	0								
10. (CANCELADO) Modelo de fiscalização de mercadorias em trânsito implantado	0								
11- Atendimento eletrônico ao contribuinte via WEB ampliado	novos serviços				25,00	220.000,00			300.000,00

Description	Unit of Measure	Physical				Financial			
		Planned	Actual	Accumulated units	EOP units	Planned	Actual	Accumulated costs	EOP costs
12. (CANCELADO) Modelo de gestão de concessão/renovação de benefícios fiscais implantado	0								
13- Legislação tributária consolidada e disponibilizada via web, a partir da implantação do modelo de gestão da legislação tributária estadual implantado	% da legislação				100,00				300.000,00
14- Decisões do Conselho de Contribuintes disponibilizadas via web, a partir da implantação do processo administrativo tributário eletrônico	%				100,00				500.000,00
15- Capacidade de armazenamento e tratamento dos dados relacionados ao SPED aumentada, a partir da disponibilização de infraestrutura de TI	TB				9,00				956.050,00
15a. Ambiente virtual para emissão de as guias de pagamento em funcionamento, a partir da implantação do modelo de gestão do IDT.	%	50,00			100,00	250.000,00			500.000,00
15b. Módulo de carga e consulta do Cte implantado	%	50,00			100,00	605.000,00			1.105.000,00
COMPONENTE III - Administração financeira, patrimonial e controle interno (Gestão Fiscal)									
16 - Macroprocessos de execução orçamentária redesenhado, a partir da implantação do sistema integrado de administração financeira implantado	Sistema				100,00	4.229.000,00	125,32		5.859.000,00
17. (CANCELADO) Modelo de apropriação e contabilização de custos definido e implantado	0								
18- Órgãos setoriais de auditoria utilizando o sistema informatizado para monitoramento e controle de suas atividades, a partir da atualização do modelo de gestão do Controle Interno do Estado	%	50,00			100,00	240.000,00			685.000,00
COMPONENTE IV - Gestão de recursos estratégicos / corporativos									
19- Acessos anuais aos sites de "Educação Fiscal" e "Prestando Contas ao Cidadão" incrementados, a partir da disseminação do Programa de Educação Fiscal	Acessos anuais				30.000,00				65.000,00
20. (CANCELADO) Modelo de comunicação e orientação ao contribuinte/cidadão implantado	0								

PROGRESS MONITORING REPORT

BR-L1239 - PROFISCO-Fiscal Management Modernization Program of the State of Rio de Janeiro
2013 1º period closed in (31-Oct-2013)

Inter-American Development Bank - IDB
Office of Strategic Planning and Development Effectiveness

Last Update: 09/09/2013

Description	Unit of Measure	Physical				Financial			
		Planned	Actual	Accumulated units	EOP units	Planned	Actual	Accumulated costs	EOP costs
21- Espaço de armazenamento para NF-e e SPED ampliado, a partir da implantação do modelo de gestão de TI (Tecnologia da Informação)	TB				50,00	50.000,00			4.680.245,00
22- Ativos críticos do CPD alocados em ambiente seguro e monitorado, a partir da implantação do modelo de segurança da informação implantado	%				90,00				3.548.143,00
23- Novos sistemas adotando a metodologia de Sistemas Orientados para serviços (SOA), a partir da implantação do modelo da referida metodologia	%	100,00			100,00	93.012,00			93.012,00
24- Servidores da SEFAZ com talentos mapeados e cadastrados, a partir da implantação do Programa de Gerenciamento de Talentos e de Educação e Formação Continuadas	%	50,00	65,00		100,00	150.000,00	90,33		624.500,00
25- Mínimo de acessos mensais às informações adquiridas em meio eletrônico pelos usuários internos ampliado, a partir da implantação do modelo de biblioteca física e virtual	acessos mensais	100,00			100,00	60.000,00			60.000,00
26. (CANCELADO) Modelo de comunicação estruturado implantado	0								
Outros									
Administração do Programa.	N/A					80.000,00	24,65		245.550,00
Imprevstos.	N/A								355.500,00
TOTAL						6.614.512,00	60.465,30		22.300.000,00