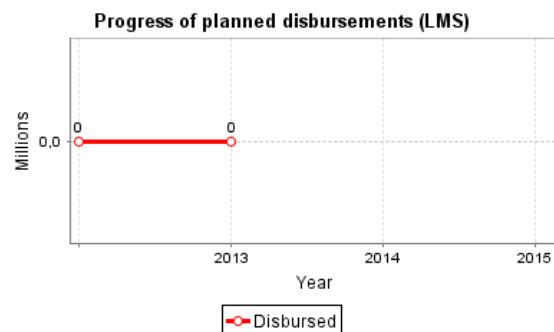
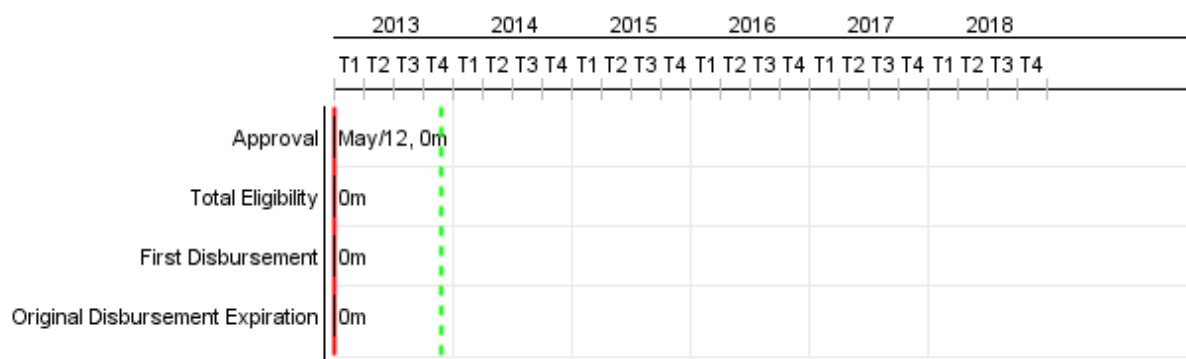


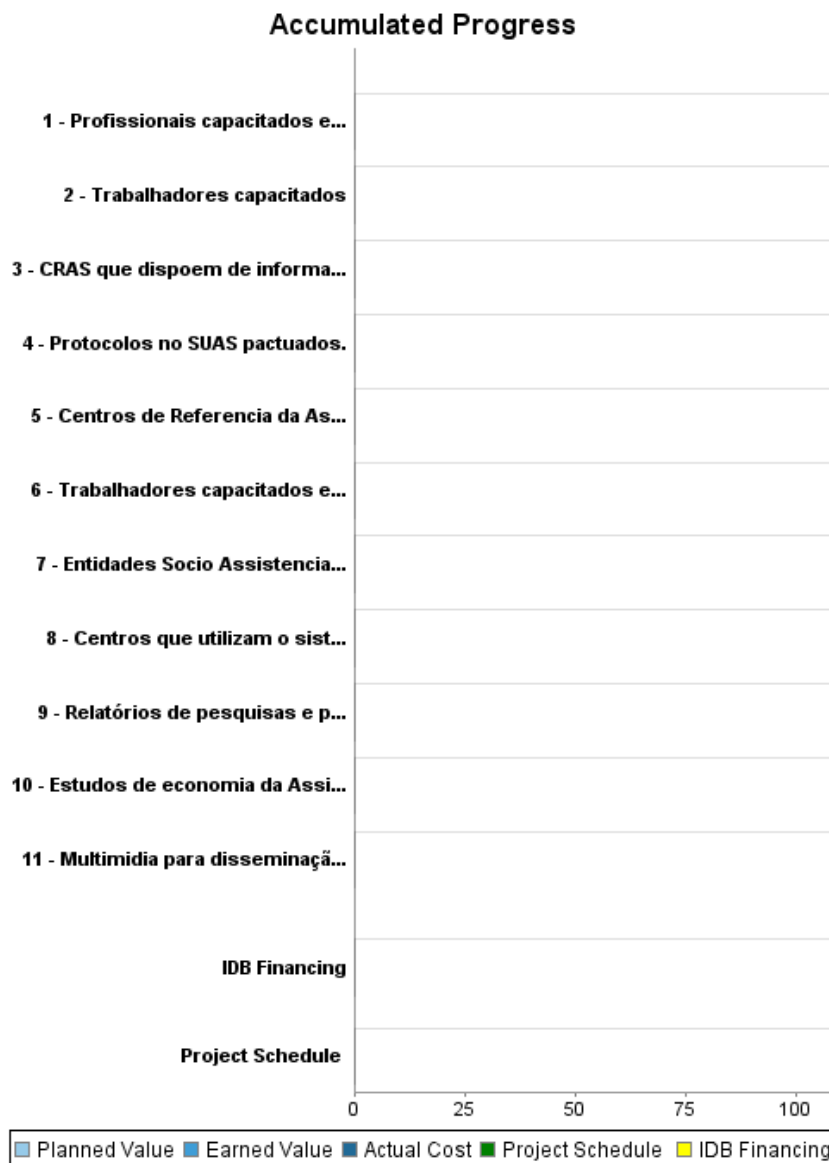
Summary Report

Basic Data		Available Funds (US\$)		Total Cost and Source	
Executing Agency (EA):	MINISTERIO DE DESENVOLVIMENTO SOCIAL E COMBATE A FOME				
Sector:	HEALTH-HEALTH SERVICES				
Loan Number(s):	2723/OC-BR	Current Approved Amount:	66.000.000,00	Original IDB:	66.000.000,00
Stage:	Approved	Disbursed Amount to Date:		Current IDB:	66.000.000,00
Operation Type:	INV - Investment	% Disbursed:		Pari-passu:	68,00
Related Operation(s):	RG-P1442, BR-T1207, BR-T1250, RG-P1478	Balance:	66.000.000,00	Co-Financing/Country:	31.700.000,00
Operation Subtype:	ESP - Specific Investment Operation			Original Estimate:	97.700.000,00
				Amortization Period (months):	

Project Environmental and Social Impact Category	Reformulation	Validation
Project Environmental and Social Impact Category: B	() Was the objective(s) of this project reformulated?	Validated by Division Chief: 27-sep-2013 Validated by Country Representative: 27-sep-2013



Accumulated Progress as of 2013



Outcomes

Outcome: Melhora da qualidade dos serviços socio assistenciais oferecidos pelas unidades de atenção do SUAS

Indicator	Unit of Measure	Baseline	Baseline Year		End of project
Atendimentos ofertados nos CRAS a famílias em situação de extrema pobreza	%		2012	P A	
Conformidade dos serviços socioassistenciais prestados pelos CRAS segundo normas e procedimentos regulamentados	%		2012	P A	60,00
Municípios com Índice de Gestão Descentralizada - IGD superior a 0,6	%		2012	P A	
CRAS com infraestrutura física suficiente ou superior	%		2012	P A	100,00
Assimilação dos conteúdos das capacitações	%		2012	P A	50,00
Profissionais inscritos no curso sobre metodologia SUAS aprovados e certificados	%		2012	P A	80,00
Municípios que receberam as publicações das pesquisas realizadas	numero		2012	P A	5.200,00

Outputs: Annual Physical and Financial Progress 2013

Description	Unit of Measure	Physical				Financial			
		Planned	Actual	Accumulated units	EOP units	Planned	Actual	Accumulated costs	EOP costs
Componente I - Expansão e melhoria das condições de infraestrutura dos CRAS									
Centros de Referência da Assistência Social - CRAS construídos segundo padrões arquitetônicos	unidades				230,00				136,83
Componente II - Formação e qualificação de trabalhadores do SUAS									
Trabalhadores capacitados	peessoas				30.000,00				20.000,00
Trabalhadores capacitados em Curso Técnico Orientação Social.	peessoas				3.500,00				
Profissionais capacitados em Curso de Especialização de Gestão do SUAS	peessoas				1.295,00				
Componente III - Melhoria da Qualidade de Gestão e do Modelo de Atenção aos Serviços do SUAS									
Entidades Socio Assistenciais Cadastradas	percentual				90,00				
CRAS que dispõem de informação sobre famílias acompanhadas.	percentual	15,00			95,00				
Protocolos no SUAS pactuados.	numero de protocolos				6,00				
Centros que utilizam o sistema informatizado de registro de beneficiários implementados pelo SUAS.	centros				3.200,00				
Componente IV -Produção e Disponibilidade de dados e análise da Assistência Social									
Multimídia para disseminação de dados e análises sobre Assistência Social publicados	numero de publicações	2,00			5.565,00				6.350,00
Relatórios de pesquisas e processos de monitoramento.	relatorios				5,00				3.000,00
Estudos de economia da Assistência Social disseminados publicados	numero de publicacoes				2,00				2.000,00
Componente V - Gestão e Acompanhamento do Programa									
TOTAL									31.486,83