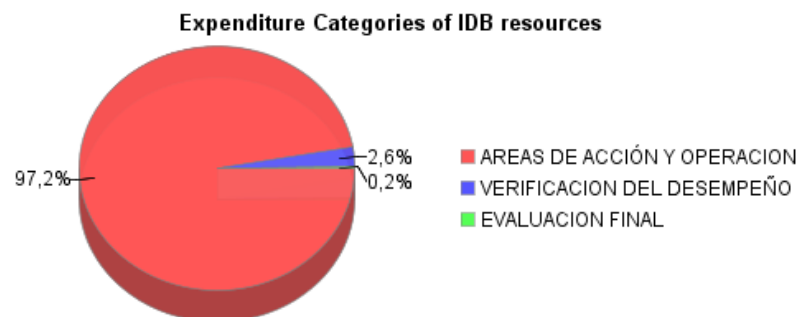
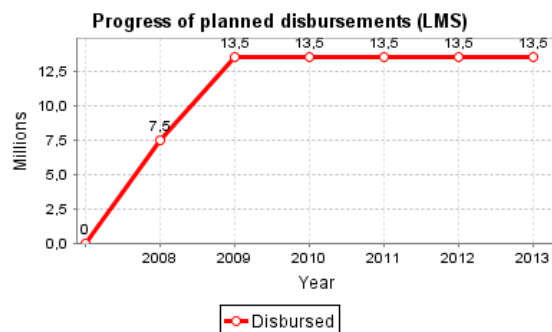
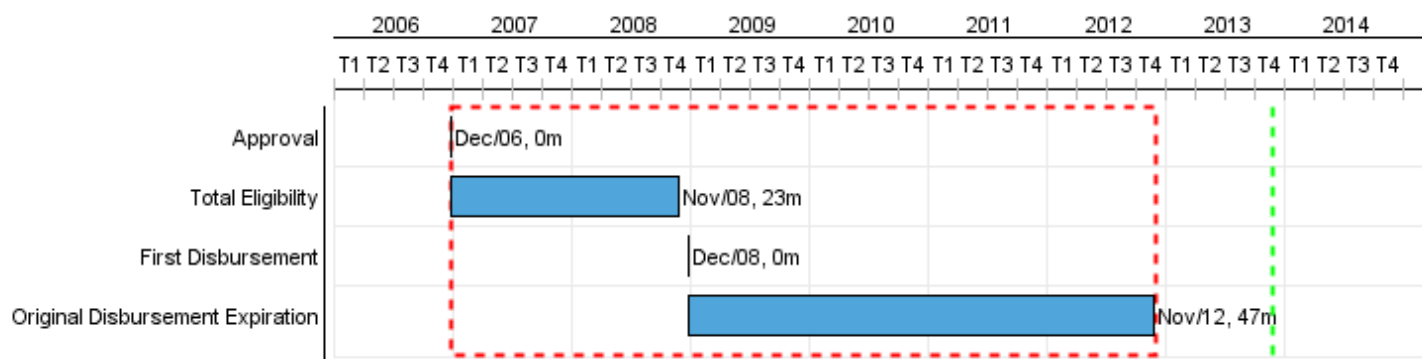


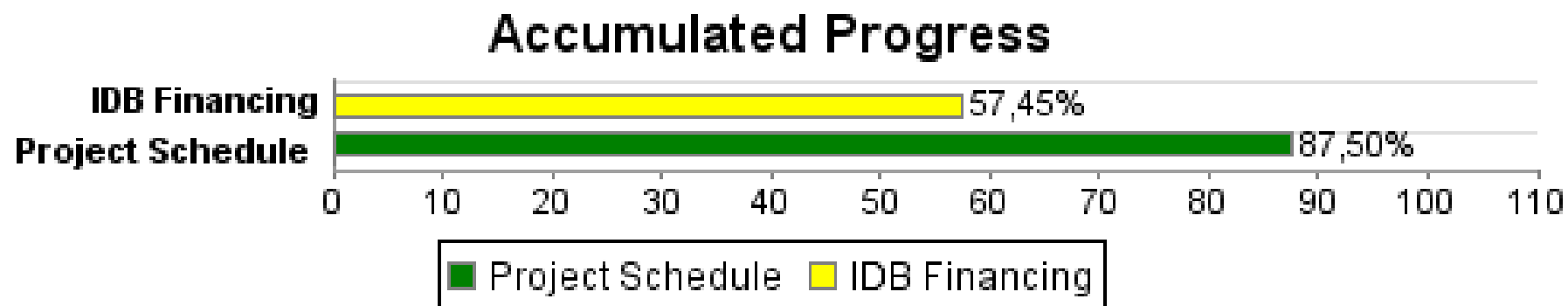
Summary Report

| Basic Data | | Available Funds (US\$) | | Total Cost and Source | |
|------------------------|--|---------------------------|---------------|-------------------------------|---------------|
| Executing Agency (EA): | SUBSECRETARIA DE DESARROLLO REGIONAL-MINTER | | | | |
| Sector: | REFORM / MODERNIZATION OF THE STATE-DECENTRALIZATION & INTERGOVERNMENTAL RELATIONS | | | | |
| Loan Number(s): | 1828/OC-CH | Current Approved Amount: | 23.500.000,00 | Original IDB: | 50.000.000,00 |
| Stage: | Approved | Disbursed Amount to Date: | 13.500.000,00 | Current IDB: | 23.500.000,00 |
| Operation Type: | PDL - Performance Driven Loan | % Disbursed: | 57,45 | Pari-passu: | 100,00 |
| Related Operation(s): | CH-X1001, CH-L1032, CH-L1033 | Balance: | 10.000.000,00 | Co-Financing/Country: | |
| Operation Subtype: | PDL - Performance Driven Loan | | | Original Estimate: | 50.000.000,00 |
| | | | | Amortization Period (months): | 102 |

| Project Environmental and Social Impact Category | Reformulation | Validation |
|--|--|--|
| Project Environmental and Social Impact Category: B13(R) | () Was the objective(s) of this project reformulated? | Validated by Division Chief: 27-sep-2013 Validated by Country Representative: 09-oct-2013 |



Accumulated Progress as of 2013



Outcomes

| | |
|------------------|---|
| Outcome: | Gobiernos Regionales empoderados en el ejercicio de liderazgo en su territorio |
| Comments: | El cumplimiento de las metas de resultado de los tramos II en adelante están condicionados a la aprobación de las modificaciones que se pretende realizar en la matriz de indicadores y a la extensión del plazo de ejecución, en el marco del nuevo foco estratégico del Programa. Se vislumbra que el indicador más crítico para el cumplimiento del tramo II asociado al resultado de GOREs fortalecidos en su capacidad de gestión, dice relación con la elaboración de los planes de mejoramiento. |

| Indicator | Unit of Measure | Baseline | Baseline Year | | 2009 | 2010 | 2011 | 2012 | End of project |
|--|----------------------|----------|---------------|--------|------|------|---------------|----------------|----------------|
| 1.1 Gobiernos regionales que tienen incorporada la participación ciudadana en la elaboración de sus presupuestos de inversión. | Gobiernos Regionales | 1,00 | 2006 | P A | | 7,00 | | 13,00 | 13,00 |
| 1.2 Gobiernos regionales con al menos un programa de fortalecimiento institucional municipal en ejecución | Governments | | 2006 | P A | | 2,00 | 4,00 15,00 | 13,00 | 13,00 |
| 1.3 Gobiernos regionales con fondos asignados a proyectos de desarrollo de identidad regional | GORE | | 2006 | P A | | 7,00 | | 13,00 15,00 | 13,00 |

| | |
|-----------------|---|
| Outcome: | Enfoque de desarrollo territorial implantado en la gestión regional |
|-----------------|---|

| Indicator | Unit of Measure | Baseline | Baseline Year | | 2009 | 2010 | 2011 | 2012 | End of project |
|--|----------------------|----------|---------------|--------|----------------|--------------|----------------|-------|----------------|
| Gobiernos Regionales que crearon territorios de planificación | Gobiernos regionales | 2,00 | 2006 | P A | 6,00 6,00 | 7,00 7,00 | | | 13,00 |
| Gobierno Regional con iniciativas identificadas desde los territorios de planificación | Gobiernos Regionales | 1,00 | 2006 | P A | 2,00 2,00 | 6,00 | 13,00 15,00 | | 13,00 |
| Promedio nacional del porcentaje de iniciativas de los ARI incluidos en los PROPIR. | Gobiernos Regionales | | 2006 | P A | 60,00 60,00 | | 70,00 | 80,00 | 80,00 |
| Iniciativas ejecutadas y en ejecución de los POPIR | % | | 2006 | P A | | 60,00 | | 80,00 | 80,00 |

| | |
|-----------------|--|
| Outcome: | Procesos relevantes de gestión Regional y Municipal acreditados y en mejora continua |
|-----------------|--|

| Indicator | Unit of Measure | Baseline | Baseline Year | | 2009 | 2010 | 2011 | 2012 | End of project |
|---|----------------------|----------|---------------|--------|--------------|------|-------|-------|----------------|
| Diseño e implementación del sistema de acreditación e incentivo para gobiernos subnacionales. | Diseño | | 2006 | P A | 1,00 1,00 | | | | 1,00 |
| Gobiernos regionales con procesos acreditados | Gobiernos Regionales | | 2006 | P A | | 2,00 | 4,00 | 13,00 | 13,00 |
| Municipios con procesos de acreditación | Municipios | | 2006 | P A | | | 10,00 | 40,00 | 40,00 |

Outputs: Annual Physical and Financial Progress 2013

| Description | Unit of Measure | Physical | | | |
|---|-----------------|----------|--------|-------------------|-----------|
| | | Planned | Actual | Accumulated units | EOP units |
| Estudios de fortalecimiento de la identidad elaborados | | | | | |
| Estudios de fortalecimiento de la identidad elaborados | estudios | | | | 14,00 |