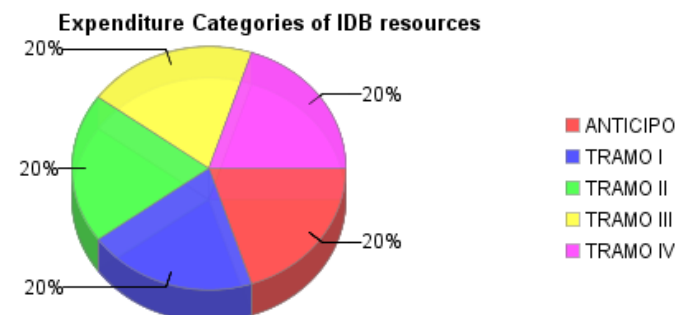
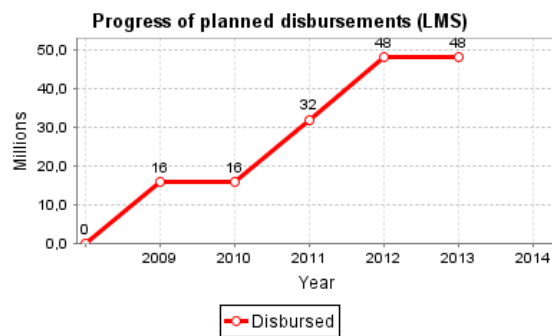
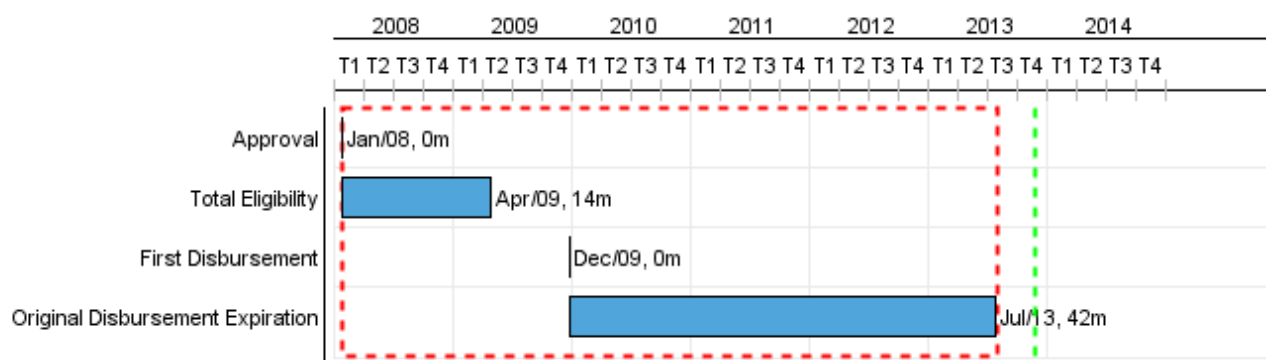


Summary Report

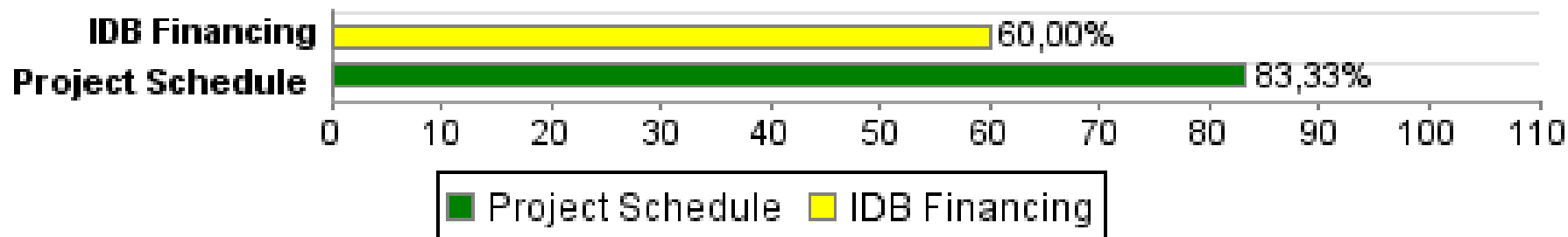
Basic Data		Available Funds (US\$)		Total Cost and Source	
Executing Agency (EA):	SUBSECRETARIA DE DESARROLLO REGIONAL-MINTER				
Sector:	URBAN DEVELOPMENT AND HOUSING-URBAN REHABILITATION AND HERITAGE				
Loan Number(s):	1952/OC-CH	Current Approved Amount:	80.000.000,00	Original IDB:	80.000.000,00
Stage:	Approved	Disbursed Amount to Date:	48.000.000,00	Current IDB:	80.000.000,00
Operation Type:	PDL - Performance Driven Loan	% Disbursed:	60,00	Pari-passu:	80,00
Related Operation(s):	CH-L1018, CH-L1025, CH-L1026, CH-X1001, CH-L1033	Balance:	32.000.000,00	Co-Financing/Country:	20.000.000,00
Operation Subtype:	PDL - Performance Driven Loan			Original Estimate:	100.000.000,00
				Amortization Period (months):	48

Project Environmental and Social Impact Category	Reformulation	Validation
Project Environmental and Social Impact Category: B13	() Was the objective(s) of this project reformulated?	Validated by Division Chief: 27-sep-2013 Validated by Country Representative: 09-oct-2013



Accumulated Progress as of 2013

Accumulated Progress



Outcomes

Outcome:	Bienes patrimoniales puestos en uso
Comments:	Los bienes contribuirán al desarrollo de las regiones

Indicator	Unit of Measure	Baseline	Baseline Year		2009	2010	2011	2012	2013	End of project
Carteras regionales plurianuales de inversión en puesta en valor del patrimonio validadas por el Gobierno Regional (GORE) respectivo	Carteras regionales		2007	P A	 8,00	 15,00	 12,00		15,00	15,00
Activos patrimoniales puestos en valor tienen en funcionamiento mecanismos de gestión que garantizan la sostenibilidad.	%		2007	P A		30,00	50,00 100,00	70,00	80,00	80,00
Población del entorno de los bienes patrimoniales beneficiados por el programa valora positivamente las inversiones .	%		2007	P A			10,00	20,00	30,00	30,00
Metodología de evaluación de proyectos de puesta en valor aprobada por MIDEPLAN	Metodología		2007	P A					1,00	1,00

Outputs: Annual Physical and Financial Progress 2013

Description	Unit of Measure	Physical			
		Planned	Actual	Accumulated units	EOP units
Protección y puesta en valor del patrimonio					
Obras de Bienes patrimoniales terminadas	bienes patrimoniales	12,00			55,00
Fortalecimiento institucional					
Planes de gestión de bienes patrimoniales puestos en vigencia	Planes de gestión	18,00			44,00
Metodología de evaluación elaborada	Metodología				