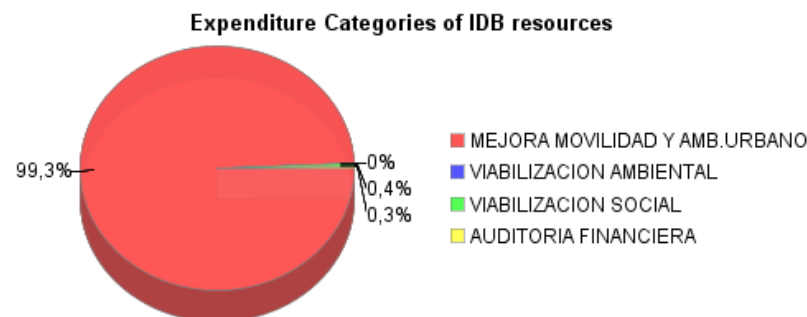
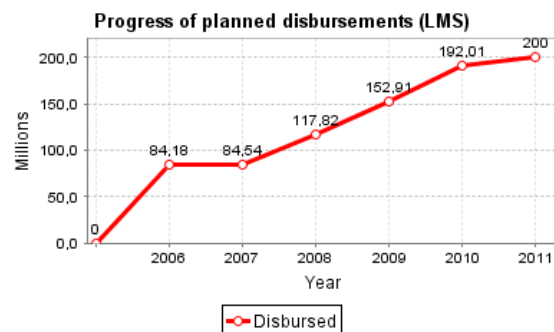
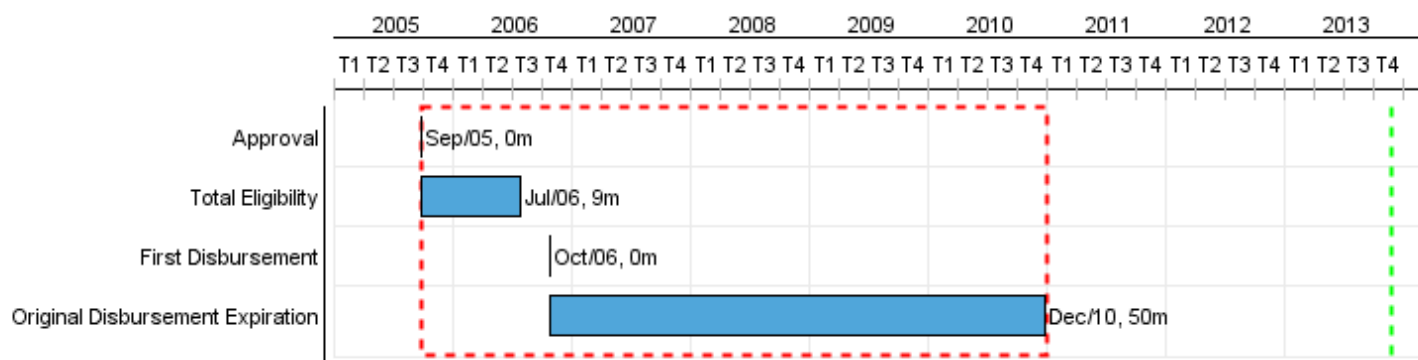


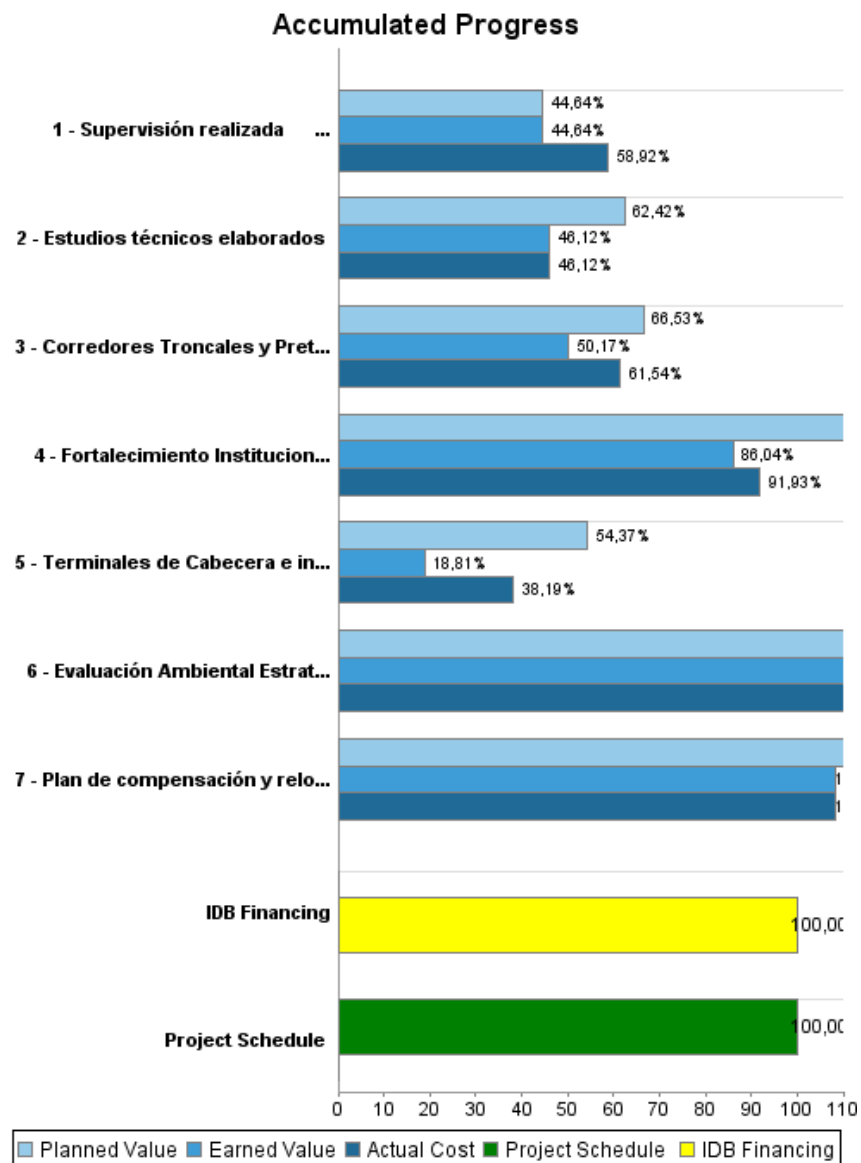
## Summary Report

Basic Data		Available Funds (US\$)		Total Cost and Source	
Executing Agency (EA):	Ministerio de Transporte				
Sector:	TRANSPORT				
Loan Number(s):	1659/OC-CO	Current Approved Amount:	200.000.000,00	Original IDB:	200.000.000,00
Stage:	Approved	Disbursed Amount to Date:	200.000.000,00	Current IDB:	200.000.000,00
Operation Type:	INV - Investment	% Disbursed:	100,00	Pari-passu:	67,00
Related Operation(s):	CO-L1101	Balance:		Co-Financing/Country:	
Operation Subtype:	ESP - Specific Investment Operation			Original Estimate:	200.000.000,00
				Amortization Period (months):	174

Project Environmental and Social Impact Category	Reformulation	Validation
Project Environmental and Social Impact Category: B(R)	( ) Was the objective(s) of this project reformulated?	Validated by Division Chief: 27-sep-2013 Validated by Country Representative: 27-sep-2013



## Accumulated Progress as of 2013



## Outcomes

<b>Outcome:</b>	Condiciones de movilidad de la población de Cali mejorada.
-----------------	--

Indicator	Unit of Measure	Baseline	Baseline Year		End of project
Tiempo de desplazamiento del norte al sur de la ciudad.	min	25,00	2004	P	12,00
				A	
Tiempo promedio de espera en los paraderos del SITM.	minutos	25,00	2004	P	15,00
				A	

## Outputs: Annual Physical and Financial Progress 2013

Description	Unit of Measure	Physical				Financial			
		Planned	Actual	Accumulated units	EOP units	Planned	Actual	Accumulated costs	EOP costs
<b>Mejora de la movilidad del transporte Urbano.</b>									
Corredores Troncales y Pretroncales construidos	Km	130,60			282,00	49.840.153,00	4.441.463,00		542.536.539,00
Terminales de Cabecera e intermedias construidas	terminales				9,00	15.560.512,00	-3.649.308,00		108.733.991,00
<b>Viabilización Ambiental</b>									
Evaluación Ambiental Estratégica implementada	Evaluación	1,00	1,00		1,00		87.107,00		90.659,00
<b>Fortalecimiento Institucional.</b>									
Fortalecimiento Institucional mejorado	Global				1,00				1.678.295,79
<b>Viabilización Social</b>									
Plan de compensación y relocalización de la población afectada implementado.	Plan	1,00	1,00		1,00		46.825,00		785.857,00
<b>Estudios y Supervisión (Interventoría).</b>									
Supervisión realizada	Supervisión				5,00		767.759,00		33.862.149,49
Estudios técnicos elaborados	Plan de Estudios	1,00	1,00		1,00		-94.197,00		13.577.184,00
<b>Auditoría Financiera</b>									
Estados financieros del Programa auditados.	N/A								536.441,00
<b>TOTAL</b>						<b>65.400.665,00</b>	<b>1.599.649,00</b>		<b>701.801.116,28</b>