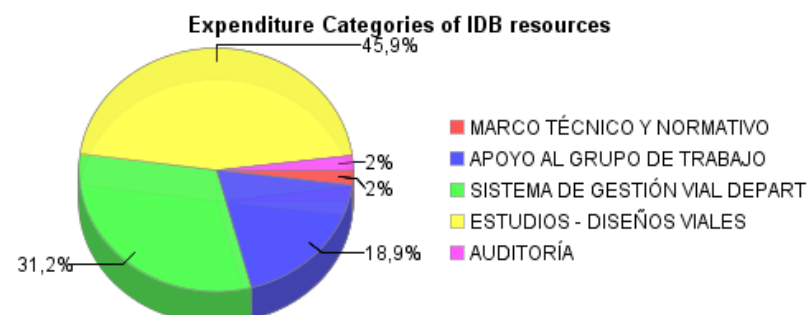
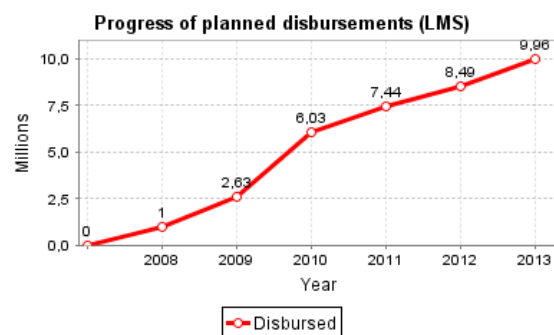
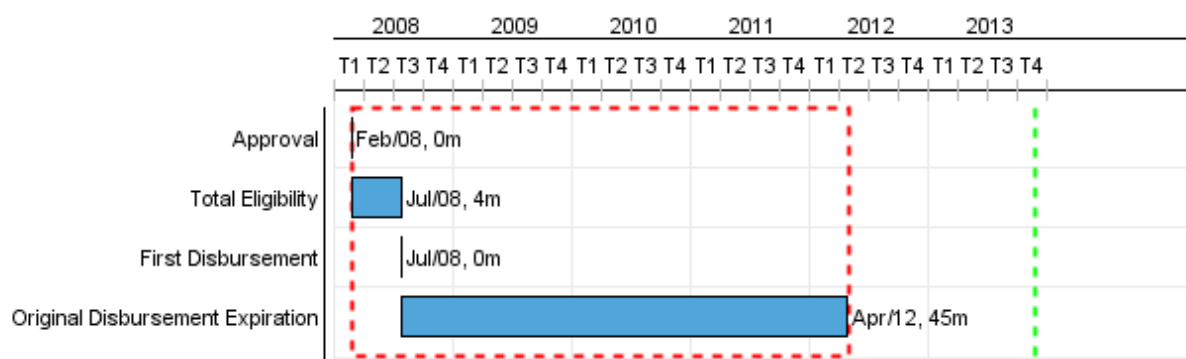


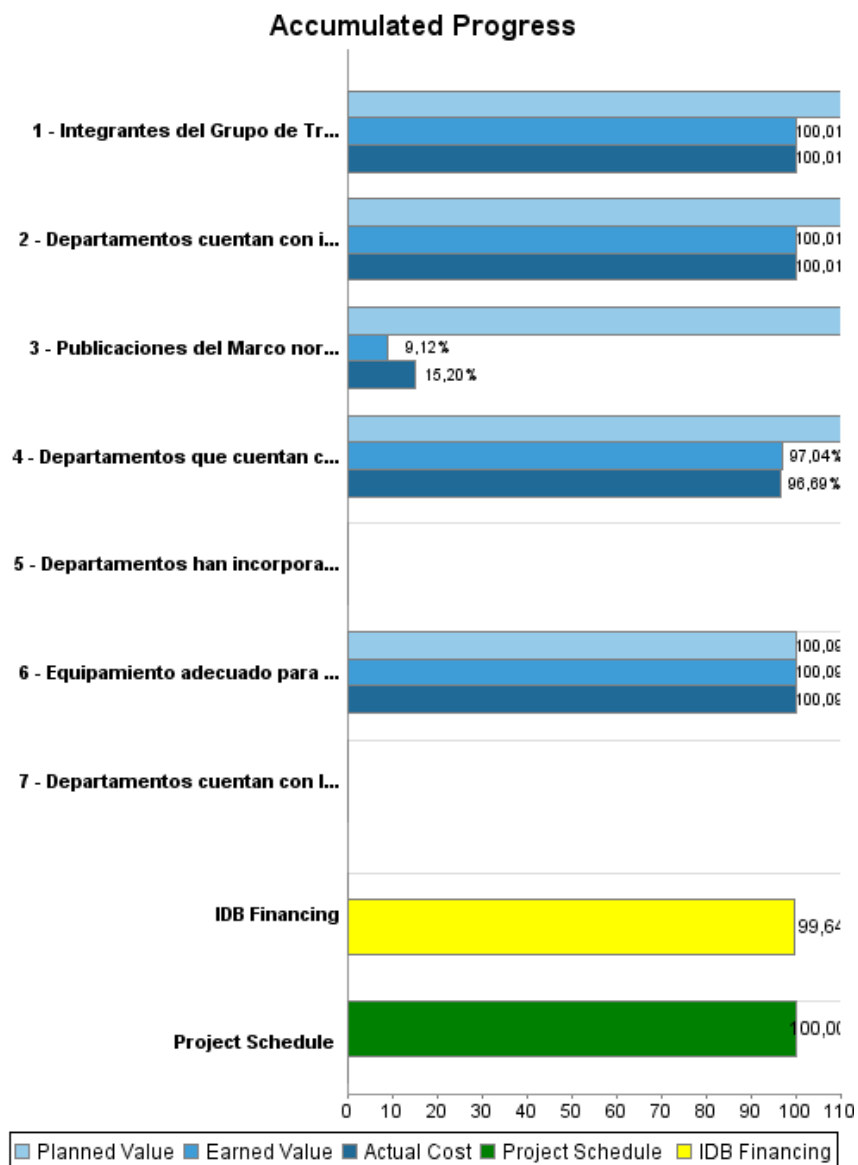
Summary Report

Basic Data		Available Funds (US\$)		Total Cost and Source	
Executing Agency (EA):	Ministerio de Transporte				
Sector:	TRANSPORT-SECONDARY ROADS				
Loan Number(s):	1963/OC-CO	Current Approved Amount:	10.000.000,00	Original IDB:	10.000.000,00
Stage:	Approved	Disbursed Amount to Date:	9.963.959,47	Current IDB:	10.000.000,00
Operation Type:	INV - Investment	% Disbursed:	99,64	Pari-passu:	83,00
Related Operation(s):		Balance:	36.040,53	Co-Financing/Country:	2.000.000,00
Operation Subtype:	ESP - Specific Investment Operation			Original Estimate:	12.000.000,00
				Amortization Period (months):	246

Project Environmental and Social Impact Category	Reformulation	Validation
Project Environmental and Social Impact Category: None	() Was the objective(s) of this project reformulated?	Validated by Division Chief: 25-sep-2013 Validated by Country Representative: 26-sep-2013



Accumulated Progress as of 2013



Outcomes

Outcome:	Asistir al Ministerio de Transporte en el desarrollo de las herramientas técnicas e institucionales de gestión de la red vial secundaria
Suppositions:	i) se mantiene la voluntad política para continuar y profundizar el proceso de expansión y mejora de la infraestructura física departamental ii) El GdC y los GD ven al Programa como una herramienta útil para la gestión vial

Indicator	Unit of Measure	Baseline	Baseline Year		2009	2010	2011	2012	2013	End of project
Departamentos que trabajan con el apoyo del MT en la mejora de la gestión vial a su cargo	Departamentos		2008	P A		22,00	9,00	1,00		32,00

Outputs: Annual Physical and Financial Progress 2013

Description	Unit of Measure	Physical				Financial			
		Planned	Actual	Accumulated units	EOP units	Planned	Actual	Accumulated costs	EOP costs
Marco técnico y Normativo									
Publicaciones del Marco normativo y técnico de inversión y gestión en la red vial (Planes viales departamentales actualizados y publicados)	Publicaciones	1,00			6,00	270.000,00			200.000,00
Apoyo al Grupo Interno de Trabajo									
Integrantes del Grupo de Trabajo (no menos de 10), de los cuales la mitad están dedicados a acompañar y fortalecer la labor vial departamental	Integrantes				10,00	320.000,00			1.677.000,00
Equipamiento adecuado para la labor del grupo de trabajo.	%				100,00				389.000,00
Acompañamiento a la gestión vial departamental									
Departamentos cuentan con inventarios viales departamentales levantados y digitalizados	Departamentos				32,00	305.000,00			3.305.000,00
Departamentos han incorporado modernos sistemas de gestión vial	Departamentos	2,00			31,00				
Departamentos cuentan con los medios y conocimientos para mantener actualizados sus planes viales departamentales	Departamentos	2,00			31,00				
Diseños viales									
Departamentos que cuentan con diseños de ingeniería final de los proyectos priorizados de vías secundarias en PVR y cuentan con los recursos para su implementación a través del crédito o con recursos propios.	Departamentos	1,00			21,00	1.463.000,00	47.664,19		4.229.000,00
Gastos Administrativos									
Auditoría Imprevistos y otros	N/A					51.000,00	5.485,41		200.000,00
TOTAL						2.409.000,00	53.149,60		10.000.000,00