

Rapport Résumé

Données Générales

Agence d' Exécution (EA): UNIDAD DE DESARROLLO MUNICIPAL (OPP)
Secteur: REFORM / MODERNIZATION OF THE STATE-DECENTRALIZATION & SUBNATIONAL GOVE
Numéro(s) de Prêt(s): 1489/OC-UR
Étape: Approved
Type d' Opération: INV - Investissement
Opération(s) Connexe(s): TC0110010
Sous-Type de l'Opération: ESP - Specific Investment Operation

Fonds Disponibles (US\$)

Montant Courant Approuvé: 60.000.000,00
Montant Décaissé à ce Jour: 55.027.942,35
% Décaissé: 91,71
Solde: 4.972.057,65

Coût Total et Source de Financement

Initial BID: 60.000.000,00
Courant BID: 60.000.000,00
Pari Passu: 82,35
Cofinancement/Pays: 15.000.000,00
Estimation Initiale: 75.000.000,00
Période d'Amortissement (mois): 234

Catégorie d'Impact Environnemental et Social du Projet

Reformulation

Validation

Catégorie d'Impact Environnemental et Social du Projet: B

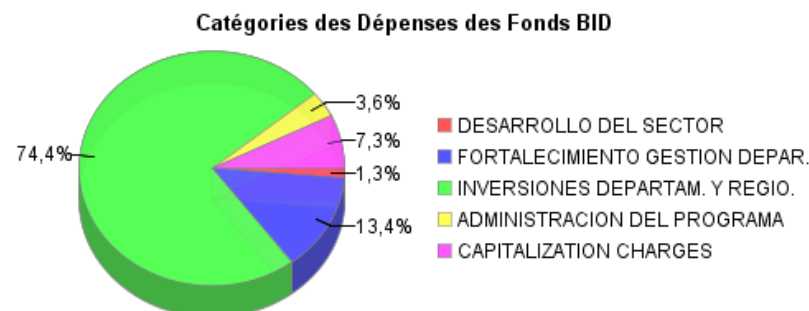
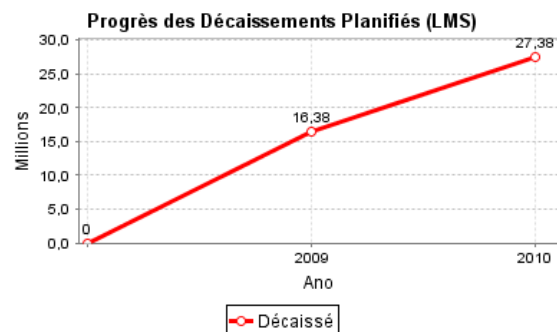
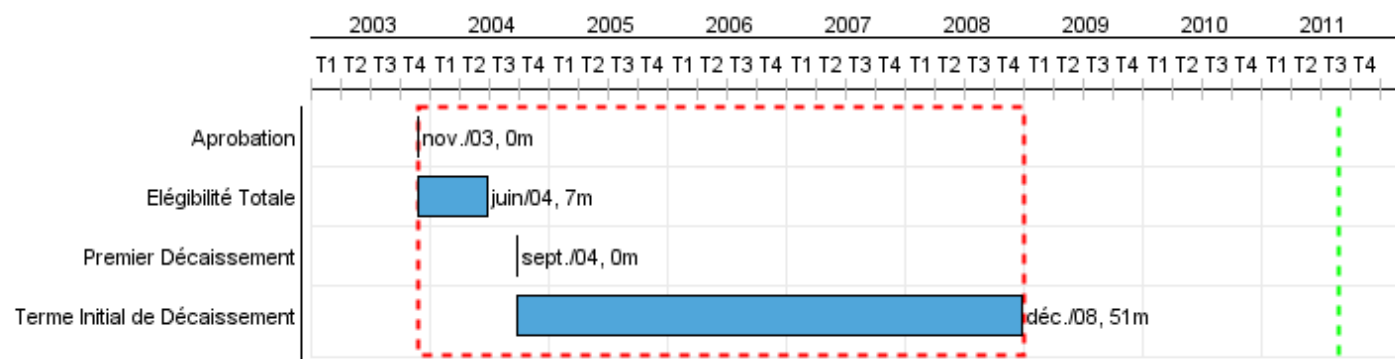
() Les objectifs du projet ont-ils été reformulés?

Validé par le Chef de Division:

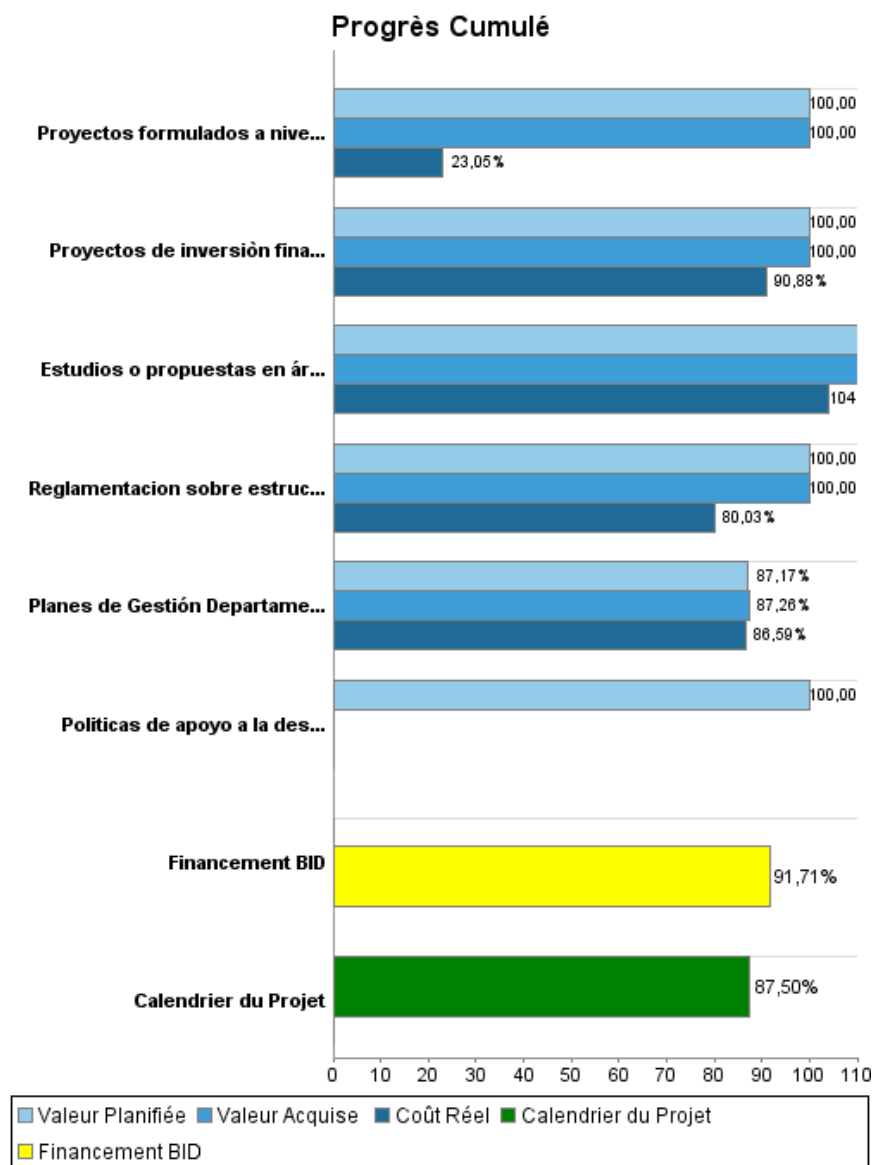
Apr 20, 2011

Validé par le Représentant:

Apr 29, 2011



Progrès Cumulé à 2010



Résultats

Résultat:	Capacidad de gobierno y gestión de los Gobiernos Departamentales (GDs) mejorada
Suposições:	Se cumple con los compromisos asumidos en los acuerdos de gestión entre gobierno nacional y gobiernos departamentales.

Indicateur	Unité de Mesure	Ligne de Base	Année Ligne de Base		2009	2010	Fin du Projet
Departamentos con criterios contables y financieros homogeneizados con el Gobierno Nacional	Departamentos		2003	P	18,00	18,00	18,00
				A	18,00	18,00	
Departamentos que entregan información financiera semestral	Departamento		2003	P	18,00	18,00	18,00
				A	18,00	18,00	
Departamentos que difunden información al ciudadano en sus páginas web	Departametno		2003	P	18,00	18,00	18,00
				A	18,00	18,00	
Departamentos en los que mejora la satisfacción de la población con la gestión departamental	Departamentos		2003	P	13,00	13,00	15,00
				A	9,00	9,00	

Résultat:	Atender las necesidades de inversión en áreas de responsabilidad departamental.
Suposições:	No existen grandes variaciones en los costos de la construcción ni en el tipo de cambio

Indicateur	Unité de Mesure	Ligne de Base	Année Ligne de Base		2009	2010	Fin du Projet
TIRE promedio ponderada de los proyectos de inversión mayor que la del PGDM III	%	19,79	2003	P	19,80	19,80	19,80
				A	21,60	21,60	

Produites: Progrès Physique et Financier Annuel 2010

Description	Unité de Mesure	Physique				Financier			
		Planifié	Réel	Unités Cumulées	Unités FDP	Planifié	Réel	Coûts Cumulées	Coûts FDP
Desarrollo del Sector									
Estudios o propuestas en áreas tales como el financiamiento y transferencias, la reglamentación del Fondo de Desarrollo del Interior, la ley orgánica, reglamentación de empresas mixtas, asociaciones entre Departamentos e instrumentos de coordinación /	Estudios		1,00		5,00		135.384,00		350.000,00
Reglamentacion sobre estructura y funcionamiento del congreso de intendentes discutida y congreso de intendentes fortalecido	Propuesta				1,00				346.200,00
Políticas de apoyo a la descentralizacion implementadas.	Política	1,00			1,00	283.800,00			283.800,00
Fortalecimiento de la Gestión Departamental									
Planes de Gestión Departamentales elaborados e implementados	Departamento				18,00	2.184.487,00	2.194.487,00		10.680.000,00
Proyectos formulados a nivel ejecutivo	Proyectos		1,00		77,00				310.000,00
Inversiones departamentales y regionales									
Proyectos de inversión financiados en los 18 departamentos	Proyectos	33,00	33,00		56,00	10.875.074,00	6.101.725,00		52.328.029,00
Administración del programa y costos financieros									
TOTAL						13.343.361,00	8.431.596,00		64.298.029,00