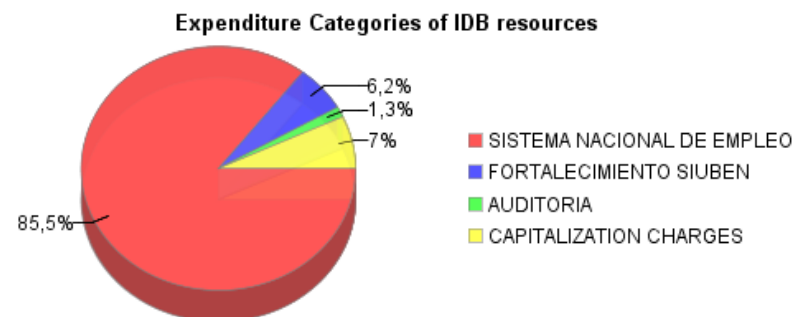
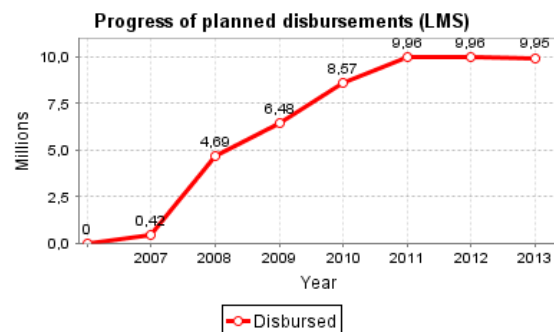
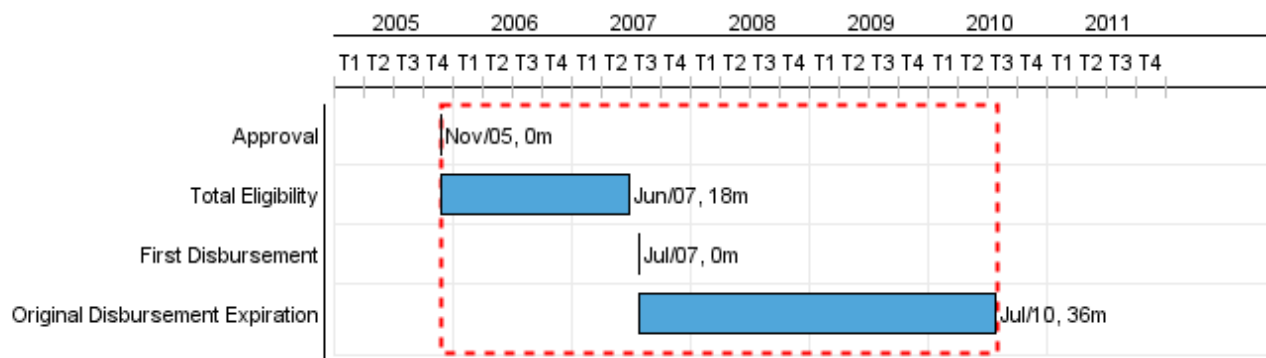


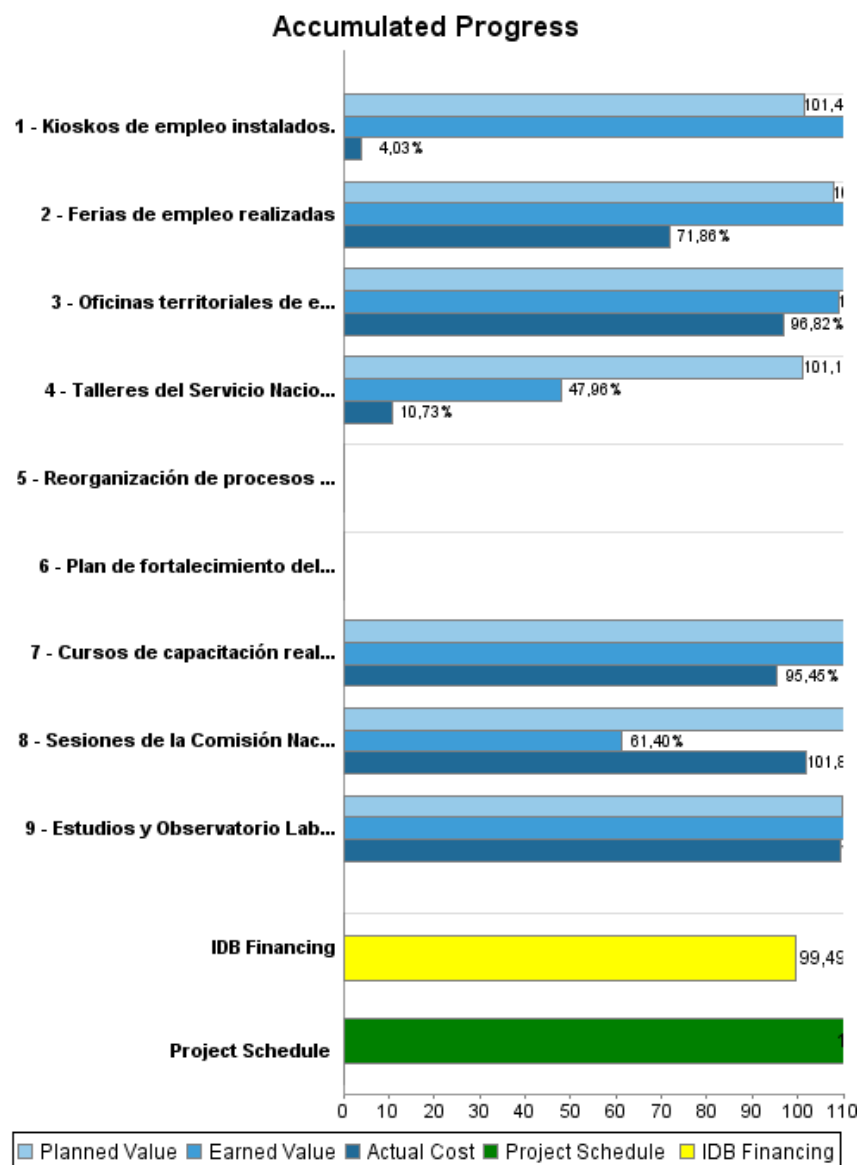
Summary Report

Basic Data		Available Funds (US\$)		Total Cost and Source	
Executing Agency (EA):	SECRETARIA DE ESTADO DE TRABAJO				
Sector:	SOCIAL INVESTMENT-HUMAN RESOURCES & WORKFORCE DEVELOPMENT				
Loan Number(s):	1693/OC-DR	Current Approved Amount:	10.000.000,00	Original IDB:	10.000.000,00
Stage:	Approved	Disbursed Amount to Date:	9.949.459,87	Current IDB:	10.000.000,00
Operation Type:	INV - Investment	% Disbursed:	99,49	Pari-passu:	90,00
Related Operation(s):	DR-L1036	Balance:	50.540,13	Co-Financing/Country:	1.100.000,00
Operation Subtype:	PFM - Multi-Phase Lending Project			Original Estimate:	11.100.000,00
				Amortization Period (months):	240

Project Environmental and Social Impact Category	Reformulation	Validation
Project Environmental and Social Impact Category: C(R)	() Was the objective(s) of this project reformulated?	Validated by Division Chief: 30-sep-2013 Validated by Country Representative: 01-oct-2013



Accumulated Progress as of 2013



Outcomes

Outcome:	Tiempo de búsqueda de empleo para los desempleados reducido
Suppositions:	El indicador de reduccion de los dias de busqueda de empleo de las personas que usan el SENAE asume un marco economico estable, ausente de shocks economicos, financieros o de desastres naturales
Comments:	La Republica Dominicana ha enfrentado la crisis de precios de los alimentos en 2008 asi como los impactos de la crisis financiera internacional de 2008/2009. Ver la seccion de "issues" para mas informacion acerca de la medicion de este indicador.

Indicator	Unit of Measure	Baseline	Baseline Year		2008	2009	2010	End of project
Periodo de busqueda de los buscadores de empleo del Servicio Nacional de Empleo (SENAE)	Dias	100,00	2005	P A			95,00	95,00

Outcome:	Focalización de la inversión en asistencia social en los segmentos más pobres de la población (pobres moderados y extremos) mejorada
-----------------	--

Indicator	Unit of Measure	Baseline	Baseline Year		2008	2009	2010	End of project
Al menos un 60% de la inversión en Programas de Transferencias Condicionadas de Dinero (PTC) se dirige al 40% de la poblacion mas pobre	%	12,00	2005	P A	50,00 100,00	50,00 50,00	60,00	60,00

Outcome:	Tiempo de contratación para las empresas reducido
Suppositions:	El supuesto detras de este indicador es que el hecho de apoyar la intermediacion del joven capacitado a traves de la etapa de pasantia en la firma permite ahorrar costos de contratacion.
Comments:	Observar la seccion de issues para mas informacion acerca de este indicador, su medicion y cuando se espera contar con datos precisos para completar esta seccion del PMR.

Indicator	Unit of Measure	Baseline	Baseline Year		2008	2009	2010	End of project
Jóvenes capacitados que se quedan trabajando en la empresa a los tres meses de haber terminado la pasantía.	%		2005	P A		30,00		40,00 16,00

Outcome:	Desempeño laboral (tasa de empleo) de grupos vulnerables mejorado.
Comments:	Ver la seccion de "issues" para un mayor detalle acerca de la medicion del indicador sobre tasa de empleo de jovenes egresados del programa Juventud y Empleo con respecto al grupo de control (aleatoriamente seleccionados).

Indicator	Unit of Measure	Baseline	Baseline Year		2008	2009	2010	End of project
Diferencia entre tasa de empleo de jovenes egresados de la capacitación (grupo de tratamiento) y el grupo de control.	Puntos porcentuales		2005	P A				10,00

Outputs: Annual Physical and Financial Progress 2013

Description	Unit of Measure	Physical				Financial			
		Planned	Actual	Accumulated units	EOP units	Planned	Actual	Accumulated costs	EOP costs
Revisión del Sistema Único de Beneficiarios (SIUBEN)									
Reorganización de procesos completada	SIUBEN revisado				1,00				
Plan de fortalecimiento del marco institucional del SIUBEN completado.	plan				1,00				
El Sistema Nacional de Empleo (SNE) se encuentra constituido									
Oficinas territoriales de empleo instaladas	Oficinas				16,00				2.880.110,00
Kioskos de empleo instalados.	Kioskos				5,00				178.280,00
Ferias de empleo realizadas	Ferias				20,00				254.000,00
Cursos de capacitación realizados por Juventud y Empleo	Cursos				425,00				3.358.014,00
Talleres del Servicio Nacional de Empleo	Personas atendidas				2.926,00				81.858,00
Sesiones de la Comisión Nacional de Empleo	Sesiones				10,00				96.200,00
Estudios y Observatorio Laboral	Estudios				6,00				388.738,00
Capacitación OTE y UCP	N/A								129.900,00
Administración, Imprevistos y Auditoría									
Administración y Auditoría	N/A								2.012.900,00
Imprevistos	N/A								
TOTAL									9.380.000,00