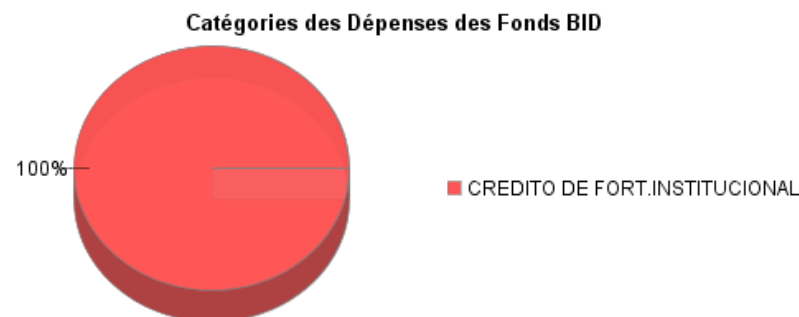
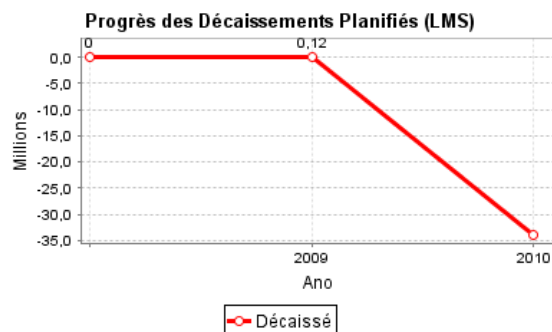
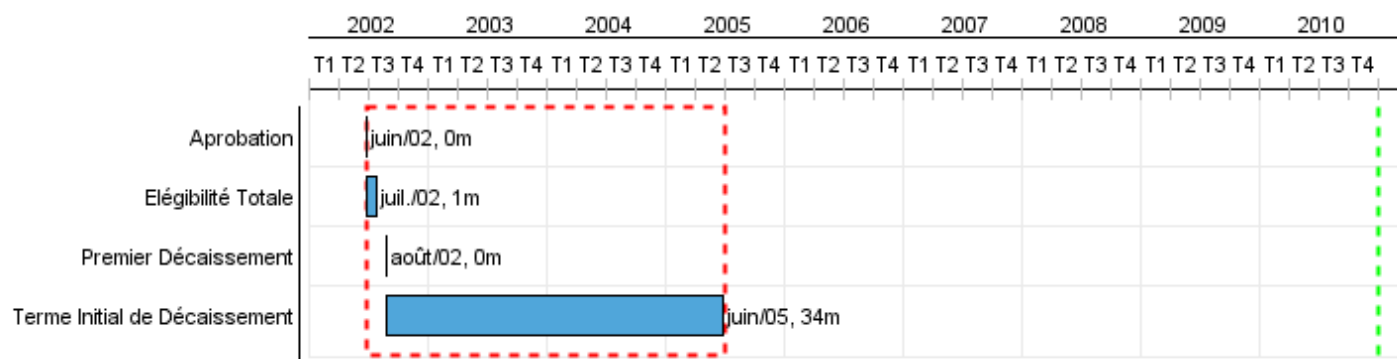


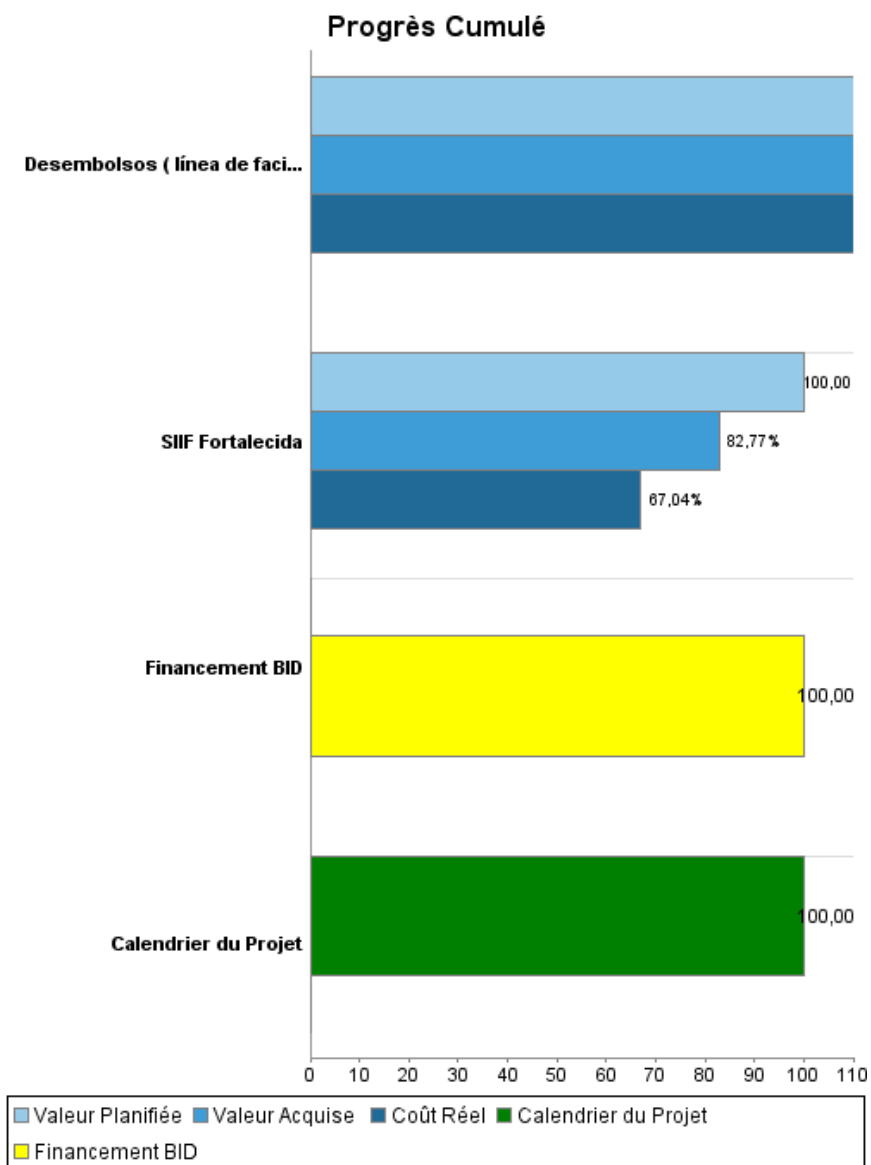
## Rapport Résumé

Données Générales		Fonds Disponibles (US\$)	Coût Total et Source de Financement
Agence d' Exécution (EA):	BANCO CENTRAL DEL URUGUAY		
Secteur:	INDUSTRY-INDUSTRY CREDIT		
Numéro(s) de Prêt(s):	1407/OC-UR-1;1407/OC-UR-2	Montant Courant Approuvé:	143.682.297,55
Étape:	Approved	Montant Décaissé à ce Jour:	143.682.297,55
Type d' Opération:	INV - Investissement	% Décaissé:	100,00
Opération(s) Connexe(s):		Solde:	
Sous-Type de l'Opération:	GCR - Global Credit Operation		
		Initial BID:	180.000.000,00
		Courant BID:	143.682.297,55
		Pari Passu:	47,85
		Cofinancement/Pays:	45.000.000,00
		Estimation Initiale:	225.000.000,00
		Période d'Amortissement (mois):	200

Catégorie d'Impact Environnemental et Social du Projet	Reformulation	Validation
Catégorie d'Impact Environnemental et Social du Projet:	B ( ) Les objectifs du projet ont-ils été reformulés?	Validé par le Chef de Division: Mar 31, 2011 Validé par le Représentant: Apr 29, 2011



## Progrès Cumulé à 2010



## Résultats

<b>Résultat:</b>	Mejorar la regulación y supervisión bancaria en Uruguay, así como la gestión del BROU.
<b>Suposições:</b>	Informe de Seguimiento

Indicateur	Unité de Mesure	Ligne de Base	Année Ligne de Base		2009	2010	Fin du Projet
Gestión de la Superintendencia de Instituciones de Intermediación Financiera (SIIF) fortalecida.	Grado de cumplimiento		2001	P	0,90	0,10	1,00
				A	0,90	0,10	
La SIIF cumple con las diversas condicionalidades de los tramos II y III del préstamo sectorial bancario del BID (1496/OC-UR).	Cumplimiento		2001	P	1,00		1,00
				A	1,00		

<b>Résultat:</b>	Apoyar las necesidades de financiamiento de mediano y largo plazo de las emp. privadas, compensando insuficiencias del mercado fin. doméstico en cuanto a movilización del ahorro de mediano y largo plazo para financiación de la inv. productiva privada
<b>Suposições:</b>	Informe de Seguimiento

Indicateur	Unité de Mesure	Ligne de Base	Année Ligne de Base		2009	2010	Fin du Projet
Concreción de inversiones con un costo total superior al 125% del Financiamiento.	Cumplimiento		2001	P		1,00	1,00
				A	1,00		
Participación en el Programa de por lo menos 1/3 de las IFIs privadas del sistema.	%		2001	P		33,00	33,00
				A	33,00		
Cobertura geográfica diversificada de las inversiones financiadas (+33% en el interior del país).	%		2001	P		33,00	33,00
				A	33,00		

**Produites: Progrès Physique et Financier Annuel 2010**

Description	Unité de Mesure	Physique				Financier			
		Planifié	Réel	Unités Cumulées	Unités FDP	Planifié	Réel	Coûts Cumulées	Coûts FDP
<b>Fortalecimiento institucional</b>									
SIIF Fortalecida	Cumplimiento	1,00	1,00		1,00	926.999,00	194.543,00		4.654.200,00
<b>Línea de facilidad crediticia</b>									
Desembolsos ( línea de facilidad crediticia)	(Millones de US\$)		8,00		219,00	667.223,00	7.958.996,00		220.181.800,00
<b>Administración y Otros</b>									
<b>TOTAL</b>						<b>1.594.222,00</b>	<b>8.153.539,00</b>		<b>224.836.000,00</b>