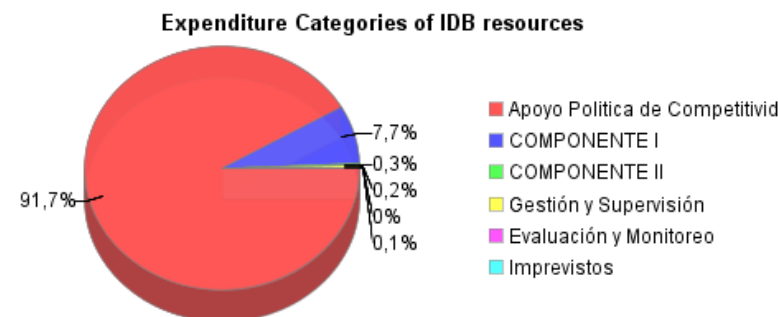
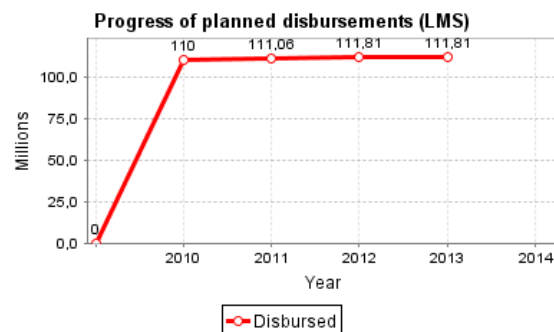
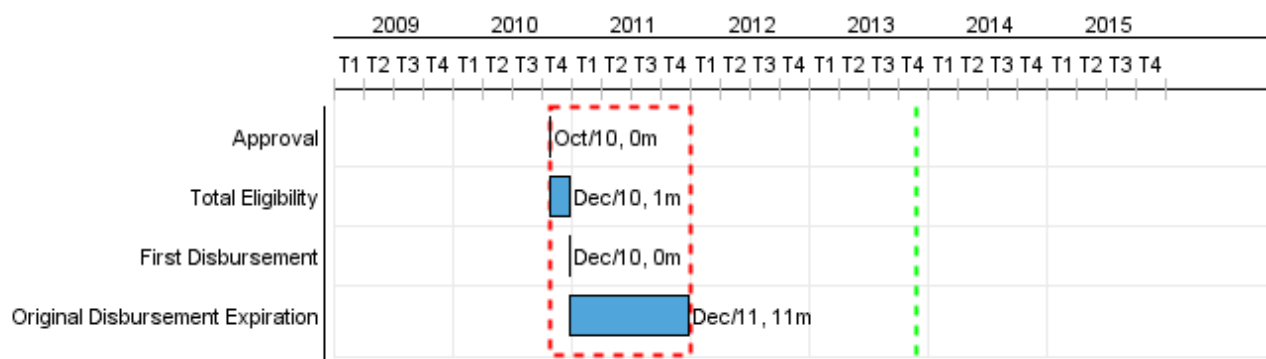



Summary Report

Basic Data		Available Funds (US\$)		Total Cost and Source	
Executing Agency (EA):	SECRETARIA DE ESTADO DE HACIENDA				
Sector:	PRIVATE FIRMS AND SME DEVELOPMENT				
Loan Number(s):	2432/OC-DR;2433/OC-DR	Current Approved Amount:	120.000.000,00	Original IDB:	120.000.000,00
Stage:	Approved	Disbursed Amount to Date:	111.809.828,05	Current IDB:	120.000.000,00
Operation Type:	HIB - Hybrid Operation	% Disbursed:	93,17	Pari-passu:	97,00
Related Operation(s):	DR-L1014, DR-T1051, DR-P1077	Balance:	8.190.171,95	Co-Financing/Country:	4.000.000,00
Operation Subtype:	HIB - Hybrid Operation			Original Estimate:	124.000.000,00
				Amortization Period (months):	168

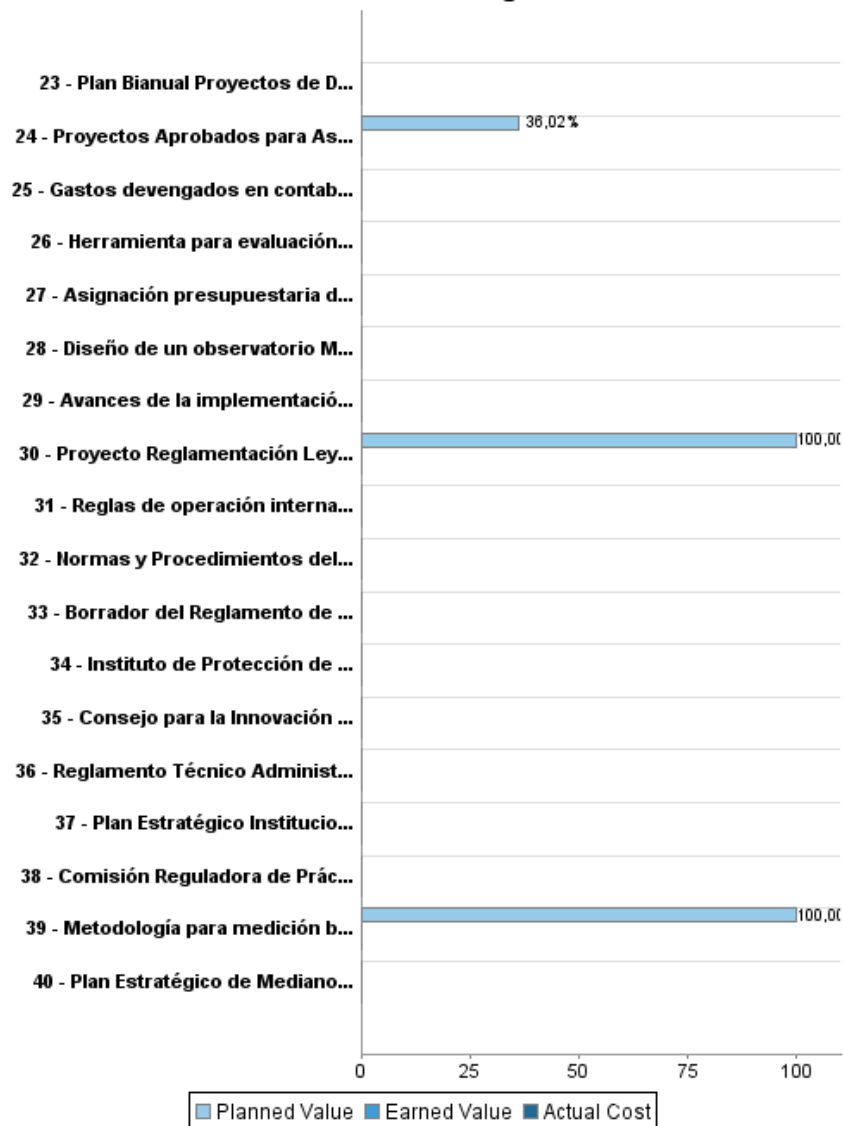
Project Environmental and Social Impact Category	Reformulation	Validation
Project Environmental and Social Impact Category: B13	() Was the objective(s) of this project reformulated?	Validated by Division Chief: 02-oct-2013 Validated by Country Representative: 08-oct-2013



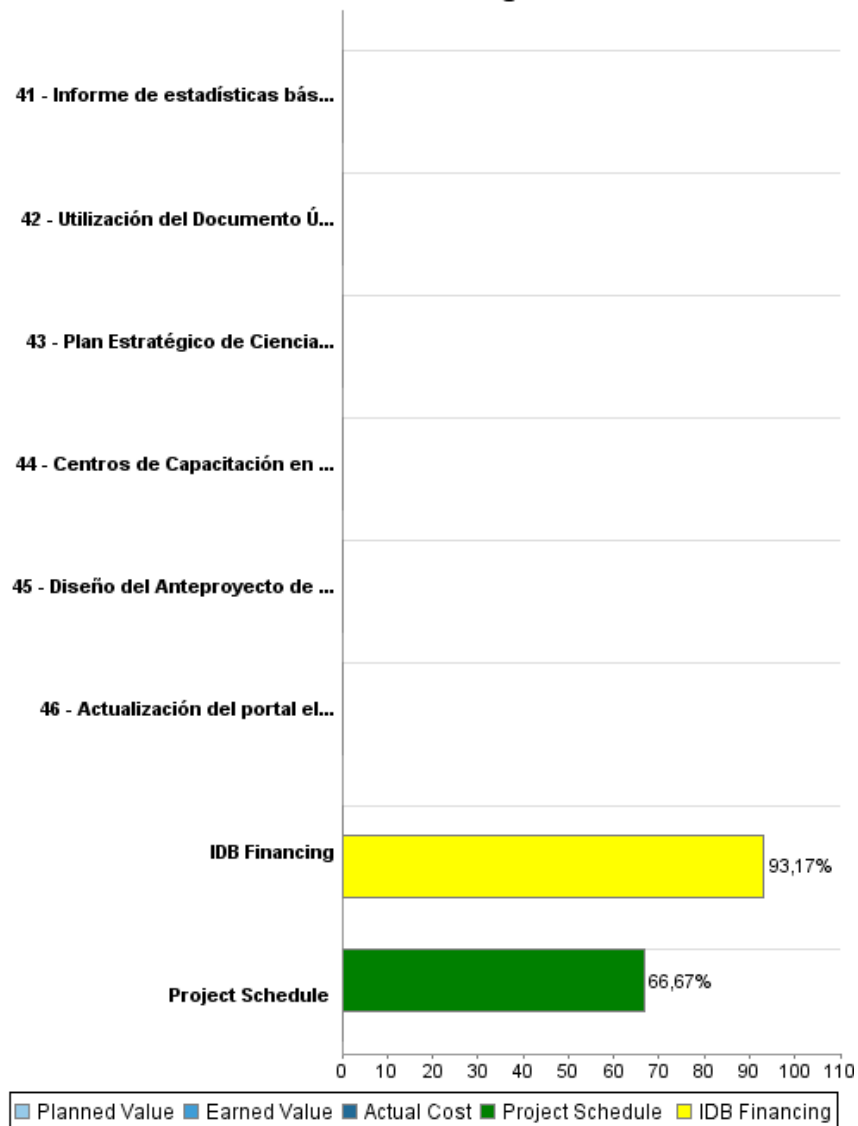
Accumulated Progress as of 2013



Accumulated Progress



Accumulated Progress



Outcomes

Outcome:	Sostenibilidad Macroeconómica - Crecimiento con estabilidad de Precios Alcanzada
Suppositions:	Compromiso y acción del GORD para actuar en las áreas de su competencia.
	Evolución de las variables macroeconómicas globales sin distorsiones en relación con la economía mundial

Indicator	Unit of Measure	Baseline	Baseline Year		2010	2011	2012	2013	End of project
Crecimiento Promedio PIB	%	3,50	2009	P A					6,60
Evolución Inflación Promedio	%	9,70	2008	P A					8,10

Outcome:	Gestión Fiscal Planeación y Administración Pública mejoradas
-----------------	--

Indicator	Unit of Measure	Baseline	Baseline Year		2010	2011	2012	2013	End of project
Relación Gastos Tributarios /PIB	%	5,90	2009	P A					4,00
Relación Empleados Públicos de Carrera / Empleados Públicos	%	24,00	2009	P A					50,00

Outcome:	Competitividad Institucional y Facilidad Comercial fomentadas y desarrolladas
-----------------	---

Indicator	Unit of Measure	Baseline	Baseline Year		2010	2011	2012	2013	End of project
Posición relativa en el Índice Global de Competitividad del Foro Económico Mundial	Posición	95,00	2009	P A					88,00
Inversión Extranjera Directa	Flujo promedio en millones de USD	3,70	2010	P A					4,17

Outcome:	Innovación, Desarrollo Tecnológico y Control de Calidad fomentados, desarrollados y promocionados
-----------------	---

Indicator	Unit of Measure	Baseline	Baseline Year		2010	2011	2012	2013	End of project
Actividad Total Emprendedora Dominicana	%	16,80	2007	P A					21,80
Indice Preparación Tecnológica (NRI)	Posición	75,00	2008	P A					71,00

Outcome:	Clima de Negocios mejorado
-----------------	----------------------------

Indicator	Unit of Measure	Baseline	Baseline Year		2010	2011	2012	2013	End of project
Recovery Rate de Activos	Centavos por Dólar	8,90	2010	P					50,00

Empresas creadas a través del Portal Crea Tu Empresa	Cantidad	28,00	2008	A					
				P					28,00
				A					
Índice Doing Business	Posición	86,00	2010	P					71,00
				A					
Tiempo para el registro de una empresa mejorado	Días	19,00	2010	P					7,00
				A					
Tiempo para cerrar una empresa mejorado	Años	3,50	2010	P					1,00
				A					

Outcome:	Base de clusters ampliada
Suppositions:	Las instituciones (público - privadas) involucradas en el desarrollo de políticas públicas para la competitividad se involucran y comprometen en el proceso de discusión e interacción mutua para la definición de acciones en conjunto. El Gobierno Nacional apoya las acciones del programa y las sustenta en forma efectiva
Comments:	El componente basa su desarrollo en dos áreas de intervención: (i) la ampliación y fortalecimiento de la base de clusters existentes y; (ii) La coordinación institucional (público - privada) para el desarrollo de clusters

Indicator	Unit of Measure	Baseline	Baseline Year		2010	2011	2012	2013	End of project
Clusters existentes desarrollan negocios y proyectos en conjunto (a través de sus empresas pertenecientes)	Cantidad Clusters		2010	P			2,00	6,00	12,00
				A			3,00		
Clusters complementarios adicionales instalados	Cantidad clusters		2010	P			2,00	4,00	8,00
				A					
Proyectos piloto de desarrollo de clusters con incorporación de tecnología y procesos de innovación aprobados o instrumentados	Cantidad proyectos		2010	P			2,00	2,00	5,00
				A					
Instituciones relacionadas con la generación de PDPs han sido adecuadamente preparadas para evaluación (definida la línea de base, herramientas de medición y horizonte de medición)	Porcentaje de instituciones preparadas		2010	P					100,00
				A					

Outcome:	Coordinación interinstitucional para desarrollo de clusters y PDP fortalecida
-----------------	---

Indicator	Unit of Measure	Baseline	Baseline Year		2010	2011	2012	2013	End of project
Instituciones relacionadas con la generación de PDPs han sido adecuadamente preparadas para evaluación (definida la línea de base, herramientas de medición y horizonte de medición)	Porcentaje instituciones preparadas		2010	P					100,00
				A					

Outputs: Annual Physical and Financial Progress 2013

Description	Unit of Measure	Physical				Financial			
		Planned	Actual	Accumulated units	EOP units	Planned	Actual	Accumulated costs	EOP costs
Ampliación Base para el Desarrollo de Clusters									
Proyectos Aprobados de Asistencia Técnica Financiera para la consolidación de clusters existentes y en funcionamiento	Cantidad	9,00	3,00		25,00	290.000,00	352.431,00		5.022.225,00
Proyectos Aprobados de Asistencia Técnica Financiera para incorporar clusters para desarrollar la complejidad (sofisticación) de las actividades productivas orientadas a mercados nacionales e internacionales	Cantidad	6,00			20,00	26.827,00			4.464.200,00
Proyectos Aprobados para Asistencia Técnica Financiera para el desarrollo de planes piloto de incorporación de tecnología e innovación para el incremento del valor agregado del cluster	Cantidad	1,00			8,00	44.897,00			1.674.075,00
Administración FONDEC	N/A					58.184,00			698.400,00
Metodología para medición beneficios por participación en clusters desarrollada	Metodología desarrollada				1,00				94.725,00
Metodología para la identificación de nuevos clusters orientados al desarrollo de la complejidad de las habilidades productivas dominicanas desarrollada y aplicada	Metodología desarrollada y aplicada				1,00				117.375,00
Coordinación Institucional para el Desarrollo de Clusters									
Instrumentación metodológica para evaluación de impacto de la actuación de instituciones PDPS realizada	Evaluación de impacto realizada				1,00				108.750,00
Capacitación y Uso SIGA realizado	Consultoría realizada				1,00				11.250,00
Código de Ética DGCP desarrollado	Consultoría realizada				1,00				15.000,00
Proyecto Reglamentación Ley Reestructuración Mercantil preparado	Consultoría realizada				1,00				20.000,00
Talleres (Workshops) , jornadas y eventos de sensibilización y difusión	Eventos realizados	32,00	25,00		144,00	27.675,00	888,00		379.000,00
Sostenibilidad Macroeconómica									
Marco de Política macroeconómica congruente con los objetivos del préstamo.	Política				1,00				
Gestión Fiscal, Planeación y Administración Pública									

Description	Unit of Measure	Physical				Financial			
		Planned	Actual	Accumulated units	EOP units	Planned	Actual	Accumulated costs	EOP costs
Unidad del Ministerio de Hacienda creada para revisar todos los aspectos relacionados con la política fiscal	Unidad Creada				1,00				
Metodología para preparación presupuestos plurianuales para el sector público no financiero	Metodología Creada y Presentada				1,00				
Metodología, estándares e instrucciones técnicas del MH para la preparación del presupuesto consolidado para el Gobierno Central, Instituciones Descentralizadas e Instituciones con Autonomía Financiera e Instituciones de la Seguridad Social desarrollada y aprobada	Metodología desarrollada y aprobada				1,00				
Uso excedentes presupuestarios requieren solicitud autorización al Congreso Nacional vigente	Norma uso excedentes presupuestarios vigente				1,00				
Gastos devengados en contabilidad presupuestaria reconocidos	Gastos devengados reconocidos en presupuesto				1,00				
Gastos tributarios reconocidos y metodología para identificación del costo de los subsidios impositivos desarrollada	Metodología desarrollada				1,00				
Plan Estratégico de Mediano Plazo para el manejo de la deuda pública del Prestatario presentado y aprobado por el Consejo de Deuda	Plan Estratégico presentado y aprobado				1,00				
Reglas de operación internas de la Dirección General de Crédito Público preparadas y en funcionamiento	Dirección General de Crédito Público creada y operando				1,00				
Plan Estratégico Institucional para la Contraloría General de la República que asegure calidad y uniformidad en el uso, manejo, recaudo e inversión de los recursos públicos.	Plan Estratégico presentado y aprobado				1,00				
Estrategia Nacional de Desarrollo 2010-2030 preparada en consulta y concertación con la sociedad civil	Estrategia consultada y concertada				1,00				
Unidades de Planificación establecidas en al menos 4 Ministerios	Unidades Establecidas				1,00				

Description	Unit of Measure	Physical				Financial			
		Planned	Actual	Accumulated units	EOP units	Planned	Actual	Accumulated costs	EOP costs
Acuerdos para la implantación del sistema de gestión por resultados entre el MH, el MEPyD y el MAP con los ministerios de Educación, Salud, Agricultura y Trabajo.	Acuerdos firmados				1,00				
Normas y Procedimientos del Sistema Nacional de Inversión Pública (SNIP) aprobadas por el MEPYD y difundidas.	Normas y Procedimientos Aprobados				1,00				
Entidades descentralizadas se incorporan al SNIP con información detallada sobre los proyectos	Informe sobre ejecución detallada de inversión de entidades descentralizadas				1,00				
Informe sobre capacitación del SNIP a las entidades públicas	Informe Progreso Capacitación SNIP				1,00				
Términos de Referencia para la realización de un manual de evaluación de impacto de las inversiones públicas incluyendo líneas de base, sistemas de monitoreo y seguimiento de la información presentados	ToRs presentados				1,00				
Informe de estadísticas básicas consolidadas sobre el estado de implantación del Sistema de Administración y Servicios del Personal (SASP).	Informe Presentado				1,00				
Herramienta para evaluación de los procesos de administración institucional aplicada en las instituciones públicas	Marco Común de Evaluación FODA aplicado				1,00				
Competitividad Institucional y Facilitación Comercial									
Comisión Reguladora de Prácticas Desleales en el Comercio y Medidas de Salvaguardia funcionando	Comisión funcionando				1,00				
Utilización del Documento Único de Aduana para declaración de importaciones en línea incrementado	Documento Utilizado				1,00				
Asignación presupuestaria del equivalente a USD 3.1 millones al Consejo Nacional de Competitividad (CNC)	Asignación realizada				1,00				

Description	Unit of Measure	Physical				Financial			
		Planned	Actual	Accumulated units	EOP units	Planned	Actual	Accumulated costs	EOP costs
Borrador del Reglamento de la Ley 42-08 (Ley de Defensa de la Competencia) validado; Consejo Directivo de la Comisión Nacional de Defensa de la Competencia presentada recursos asignados al Consejo	Borrador y lista presentados; partida asignada				1,00				
Instituto de Protección de los Derechos del Consumidor (PROCONSUMIDOR) operando	PROCONSUMIDOR operando				1,00				
Innovación, Desarrollo Tecnológico y Control de Calidad									
Consejo para la Innovación y el Desarrollo Tecnológico operando	Consejo operando				1,00				
Plan Estratégico de Ciencia y Tecnología difundido	Plan Estratégico difundido				1,00				
Reglamento Técnico Administrativo del Fondo Nacional de Innovación, Desarrollo Científico y Tecnológico (FONDOCyT) aprobado	Reglamento aprobado				1,00				
Red Dominicana de Incubadoras de Negocios y Emprendimientos operando	Red operando				1,00				
Diagnóstico de las necesidades para el nuevo curriculum de ingeniería que contemple estándares internacionales de acreditación y certificación presentado	Diagnóstico presentado				1,00				
Centros de Capacitación en Informática cuentan con acceso a Internet (al menos en un 50%)	Centros cuentan con acceso a Internet				1,00				
Plan Bianual Proyectos de Desarrollo para expansión acceso de los Centros de Capacitación en Informática a internet y Plan para el Desarrollo de un Sistema de Mejora de la Atención de los Centros de Capacitación al usuario, presentados y aprobados	Planes presentados y aprobados				1,00				
Proyecto de Ley para establecer el Sistema Nacional de Calidad presentado al Congreso	Proyecto de Ley presentado				1,00				
Mejora del Clima de Negocios									
Diseño de un observatorio MPyMEs (como portal electrónico) para monitoreo de las estrategias del sector y difusión de información estadística realizado	Diseño realizado y presentado				1,00				

Description	Unit of Measure	Physical				Financial			
		Planned	Actual	Accumulated units	EOP units	Planned	Actual	Accumulated costs	EOP costs
Diseño del Anteproyecto de Ley que crea el Sistema de Garantías Recíprocas para las MiPyMEs enviado para revisión de la Superintendencia de Valores, de la Superintendencia de Bancos, del Banco Nacional de la Vivienda y del Consejo de Promoción y Apoyo a las MiPyMEs (PROMIPYME).	Anteproyecto enviado				1,00				
Actualización del portal electrónico Crea tu Empresa para permitir su adecuación con la Ley General de Sociedades Comerciales y Empresas Individuales de Responsabilidad Limitada	Actualización realizada				1,00				
Avances de la implementación del proceso de transformaciones societarias definido en el Ley 479-08) realizados y 3 talleres nacionales para difusión realizados	Avances y talleres realizados				1,00				
Gestión y Supervisión									
Gestión, Auditoría y Supervisión del componente de inversión	N/A					47.500,00	9.164,00		1.282.313,00
Imprevistos									
Imprevistos	N/A								112.686,00
Condiciones del Tramo del PBL desembolsadas									
Condiciones del Tramo del PBL desembolsadas	N/A								110.000.000,00
TOTAL						495.083,00	362.483,00		123.999.999,00