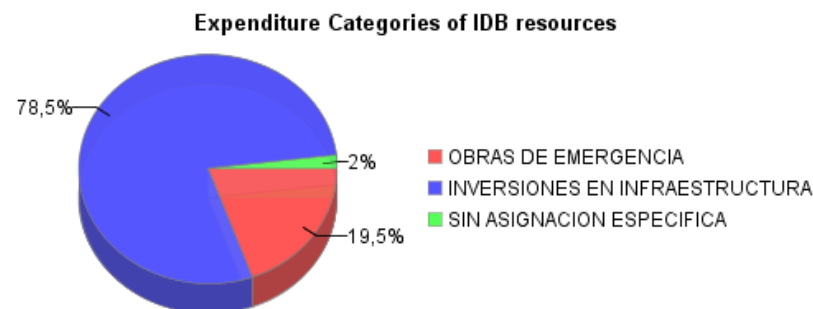
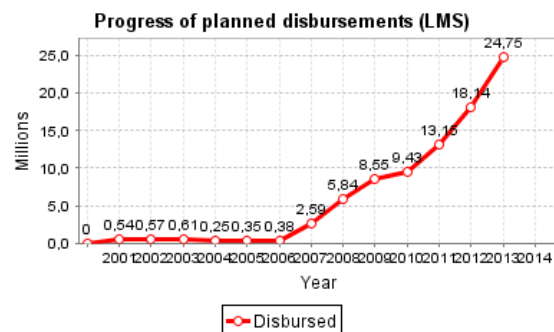
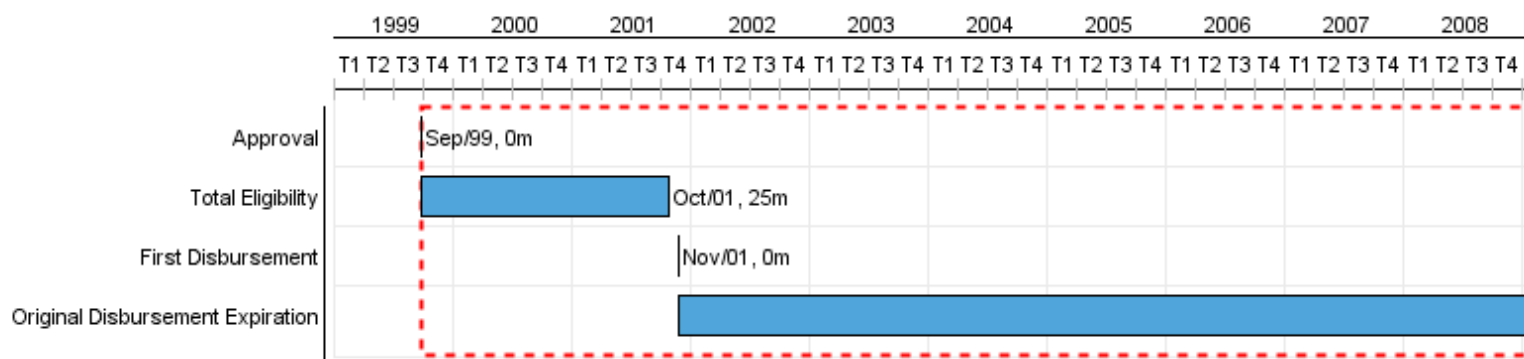


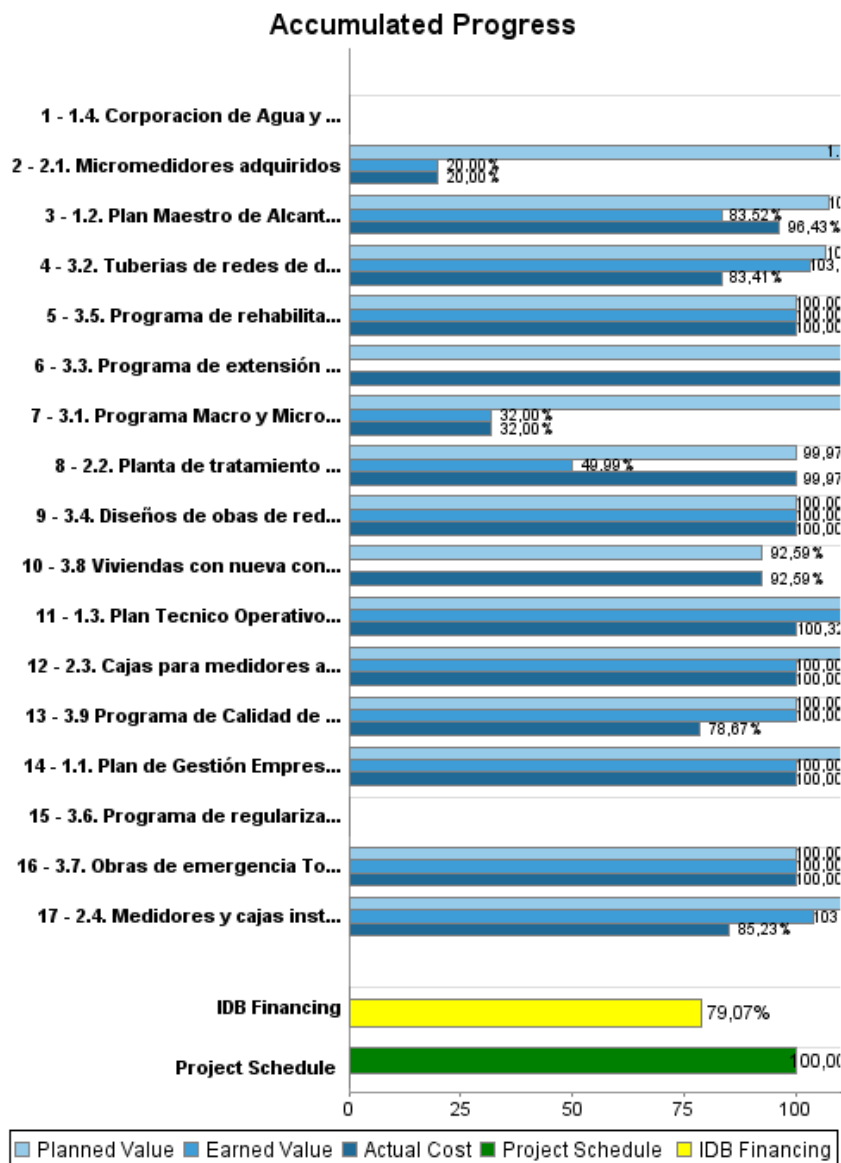
Summary Report

Basic Data		Available Funds (US\$)		Total Cost and Source	
Executing Agency (EA):	SECRETARIA DE ESTADO DE ECONOMIA, PLANIFICACION Y DESARROLLO				
Sector:	WATER AND SANITATION				
Loan Number(s):	1198/OC-DR-1;1198/OC-DR-2	Current Approved Amount:	31.300.000,00	Original IDB:	71.000.000,00
Stage:	Approved	Disbursed Amount to Date:	24.747.657,32	Current IDB:	31.300.000,00
Operation Type:	INV - Investment	% Disbursed:	79,07	Pari-passu:	80,00
Related Operation(s):	TC9610389	Balance:	6.552.342,68	Co-Financing/Country:	18.000.000,00
Operation Subtype:	ESP - Specific Investment Operation			Original Estimate:	89.000.000,00
				Amortization Period (months):	102

Project Environmental and Social Impact Category		Reformulation	Validation	
Project Environmental and Social Impact Category:	B(R)	() Was the objective(s) of this project reformulated?	Validated by Division Chief:	25-sep-2013
			Validated by Country Representative:	27-sep-2013



Accumulated Progress as of 2013



Outcomes

Outcome:	Capacidad técnica y comercial de la Corporación de Agua y Alcantarillado de Santo Domingo mejorada.
-----------------	---

Indicator	Unit of Measure	Baseline	Baseline Year		2010	2011	2012	2013	End of project
Clientes registrados en sistemas comerciales	%	60,00	2009	P	60,00	60,00	60,00	60,00	70,00
				A	60,00	60,00	60,00		
Clientes registrados con micromedición	%	27,00	2009	P	27,00	27,00	27,00	27,00	40,00
				A	27,00	21,00	27,00		
Indice de Agua No Contabilizada	%	63,00	2010	P	63,00	63,00	63,00	63,00	50,00
				A	63,00	63,00	63,00		

Outcome:	Cobertura de agua potable de la CAASD incrementada
-----------------	--

Indicator	Unit of Measure	Baseline	Baseline Year		2010	2011	2012	2013	End of project
Cobertura de agua potable	%	89,00	2010	P	89,00	89,00	89,00	89,00	91,00
				A	89,00	89,00	89,00		
Vivendas con nueva conexion de agua potable.	Households		2013	P				540,00	540,00
				A					

Outputs: Annual Physical and Financial Progress 2013

Description	Unit of Measure	Physical				Financial			
		Planned	Actual	Accumulated units	EOP units	Planned	Actual	Accumulated costs	EOP costs
1. Fortalecimiento de la Corporacion de Acueducto y Alcantarillado de Santo Domingo									
1.1. Plan de Gestión Empresarial implementado	Plan				1,00				782.000,00
1.2. Plan Maestro de Alcantarillado implementado	Plan				1,00	314.000,00	196.223,00		3.300.000,00
1.3. Plan Tecnico Operativo implementado.	Plan				1,00	2.000,00	2.802,00		190.000,00
1.4. Corporacion de Agua y Alcantarillado de Santo Domingo fortalecida financieramente (auditorias)	Organización				5,00				
2. Obras de Emergencia									
2.1. Micromedidores adquiridos	micromedidores	100,00			20.100,00	36.000,00			45.000,00
2.2. Planta de tratamiento de aguas servidas Los Ríos y Los Jardines rehabilitada	Plantas				2,00				1.279.000,00
2.3. Cajas para medidores adquiridas	cajas				20.000,00				100.000,00
2.4. Medidores y cajas instalados.	Medidores	15.050,00	15.050,00		20.000,00	1.000.000,00	822.719,76		1.200.000,00
3. Obras de infraestructura									
3.1. Programa Macro y Micro-medición y control de fugas ejecutado	Programas	1,00			1,00	204.000,00			300.000,00
3.2. Tuberías de redes de distribucion de agua potable instaladas	Kms.	15,00	15,00		16,00	3.506.000,00	2.620.018,00		5.340.000,00
3.3. Programa de extensión en barrios carenciados de agua potable ejecutado	Programa	1,00			1,00	100.000,00	290.224,59		100.000,00
3.4. Diseños de obras de redes de alcantarillado y tratamiento de aguas residuales preparados.	Programa				1,00				200.000,00
3.5. Programa de rehabilitación de plantas de tratamiento y disposición de aguas servidas ejecutado	Programa				1,00				800.000,00
3.6. Programa de regularización de servicios a comunidades rurales conectadas a sistemas urbanos ejecutado	Programa								
3.7. Obras de emergencia Tormenta Noel implementada.	Obra				1,00				5.441.000,00
3.8 Viviendas con nueva conexion de agua potable	Households	540,00			540,00	125.000,00	125.000,00		135.000,00
3.9 Programa de Calidad de Agua implementado	Programa	1,00	1,00		1,00	1.048.000,00	578.744,36		2.200.000,00
Otros Costos									
Costos de administracion, seguimiento, financieros	N/A					1.200.000,00	242.268,00		8.920.000,00

PROGRESS MONITORING REPORT

DR0123 - Drinking Water and Sanitation Sector Reform
2013 1º period closed in (31-Oct-2013)

Inter-American Development Bank - IDB

Office of Strategic Planning and Development Effectiveness
Last Update: 20/09/2013

Description	Unit of Measure	Physical				Financial			
		Planned	Actual	Accumulated units	EOP units	Planned	Actual	Accumulated costs	EOP costs
Sin Asignacion.	N/A								8.793.000,00
TOTAL						7.535.000,00	4.877.999,71		39.125.000,00